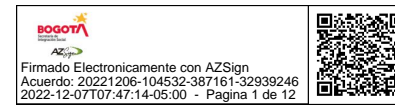




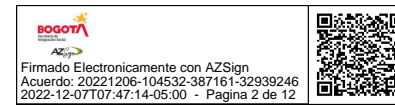
SISTEMA DE PRESUPUESTO DISTRITAL
SECRETARIA DISTRITAL DE HACIENDA - DIRECCIÓN DISTRITAL DE PRESUPUESTO
EJECUCIÓN PRESUPUESTO
INFORME DE EJECUCIÓN DEL PRESUPUESTO DE GASTOS E INVERSIONES



ENTIDAD: 0122 SECRETARÍA DISTRITAL DE INTEGRACIÓN SOCIAL		MES: NOVIEMBRE											
UNIDAD EJECUTORA: UNIDAD EJECUTORA 01		VIGENCIA FISCAL: 2022											
RUBRO PRESUPUESTAL		APROPIACIÓN						TOTAL COMPROMISOS		EJEC PRESUP 11=10/8	AUTORIZACIÓN DE GIRO		EJEC AUTO GIRO % 14=13/8
CÓDIGO 1	NOMBRE 2	INICIAL 3	MODIFICACIONES		VIGENTE 6=(3+5)	SUSPENSIÓN 7	DISPONIBLE 8=(6-7)	MES 9	ACUMULADO 10		MES 12	ACUMULADO 13	
			MES 4	ACUMULADO 5									
O2	GASTOS	1.195.158.940.000	0	127.745.817.809	1.322.904.757.809	0	1.322.904.757.809	50.625.849.392	1.110.744.153.252	83,96%	97.400.037.640	830.506.560.914	62,78%
O21	Funcionamiento	29.485.902.000	0	0	29.485.902.000	0	29.485.902.000	2.609.473.359	23.594.125.963	80,02%	2.349.938.706	20.818.495.995	70,60%
O211	Gastos de personal	9.122.226.000	-452.755.497	-452.755.497	8.669.470.503	0	8.669.470.503	631.594.688	6.373.318.429	73,51%	508.809.550	6.191.145.557	71,41%
O21101	Planta de personal permanente	9.122.226.000	-452.755.497	-452.755.497	8.669.470.503	0	8.669.470.503	631.594.688	6.373.318.429	73,51%	508.809.550	6.191.145.557	71,41%
O2110101	Factores constitutivos de salario	6.696.801.000	-381.755.497	-513.125.931	6.183.675.069	0	6.183.675.069	391.594.104	4.754.330.899	76,89%	390.342.104	4.705.694.207	76,10%
O2110101001	Factores salariales comunes	5.975.778.000	-307.000.000	-421.974.834	5.553.803.166	0	5.553.803.166	382.450.752	4.164.374.722	74,98%	381.198.752	4.115.738.030	74,11%
O211010100101	Sueldo básico	3.675.692.000	-260.000.000	-260.000.000	3.415.692.000	0	3.415.692.000	258.121.454	2.833.883.852	82,97%	256.869.454	2.785.247.160	81,54%
O211010100102	Horas extras, dominicales, festivos y recargos	64.366.000	0	0	64.366.000	0	64.366.000	2.627.298	40.920.059	63,57%	2.627.298	40.920.059	63,57%
O211010100103	Gastos de representación	394.557.000	-30.000.000	-30.000.000	364.557.000	0	364.557.000	25.447.037	306.788.684	84,15%	25.447.037	306.788.684	84,15%
O211010100104	Subsidio de alimentación	4.986.000	0	0	4.986.000	0	4.986.000	290.996	2.251.316	45,15%	290.996	2.251.316	45,15%
O211010100105	Auxilio de transporte	8.028.000	-2.000.000	-2.000.000	6.028.000	0	6.028.000	468.688	3.628.426	60,19%	468.688	3.628.426	60,19%
O211010100107	Bonificación por servicios prestados	124.933.000	-15.000.000	-15.000.000	109.933.000	0	109.933.000	12.228.961	75.541.783	68,72%	12.228.961	75.541.783	68,72%
O211010100108	Prestaciones sociales	756.095.000	60.000.000	-54.974.834	701.120.166	0	701.120.166	20.685.729	166.977.588	23,82%	20.685.729	166.977.588	23,82%
O21101010010801	Prima de navidad	511.245.000	60.000.000	-54.974.834	456.270.166	0	456.270.166	0	7.717.550	1,69%	0	7.717.550	1,69%
O21101010010802	Prima de vacaciones	244.850.000	0	0	244.850.000	0	244.850.000	20.685.729	159.260.038	65,04%	20.685.729	159.260.038	65,04%
O211010100109	Prima técnica salarial	947.121.000	-60.000.000	-60.000.000	887.121.000	0	887.121.000	62.580.589	734.383.014	82,78%	62.580.589	734.383.014	82,78%
O2110101002	Factores salariales especiales	721.023.000	-74.755.497	-91.151.097	629.871.903	0	629.871.903	9.143.352	589.956.177	93,66%	9.143.352	589.956.177	93,66%
O211010100204	Prima semestral	567.323.000	-59.342.300	-75.737.900	491.585.100	0	491.585.100	0	489.585.100	99,59%	0	489.585.100	99,59%
O211010100212	Prima de antigüedad	153.700.000	-15.413.197	-15.413.197	138.286.803	0	138.286.803	9.143.352	100.371.077	72,58%	9.143.352	100.371.077	72,58%
O21101010021201	Beneficios a los empleados a corto plazo	153.700.000	-15.413.197	-15.413.197	138.286.803	0	138.286.803	9.143.352	100.371.077	72,58%	9.143.352	100.371.077	72,58%
O2110102	Contribuciones inherentes a la nómina	2.306.845.000	-68.000.000	-51.604.400	2.255.240.600	0	2.255.240.600	237.322.198	1.398.334.231	62,00%	115.789.060	1.264.798.051	56,08%
O2110102001	Aportes a la seguridad social en pensiones	644.834.000	-38.000.000	-38.000.000	606.834.000	0	606.834.000	86.676.500	500.240.570	82,43%	42.768.300	456.332.370	75,20%
O211010200101	Aportes a la seguridad social en pensiones públicas	403.221.000	10.000.000	10.000.000	413.221.000	0	413.221.000	65.619.100	366.420.582	88,67%	32.197.400	332.998.882	80,59%
O211010200102	Aportes a la seguridad social en pensiones privadas	241.613.000	-48.000.000	-48.000.000	193.613.000	0	193.613.000	21.057.400	133.819.988	69,12%	10.570.900	123.333.488	63,70%
O2110102002	Aportes a la seguridad social en salud	456.749.000	-26.500.000	-26.500.000	430.249.000	0	430.249.000	61.396.000	356.026.070	82,75%	30.294.100	324.924.170	75,52%
O211010200201	Aportes a la seguridad social en salud pública	6.279.000	3.500.000	3.500.000	9.779.000	0	9.779.000	1.031.500	6.038.468	61,75%	515.700	5.522.668	56,47%
O211010200202	Aportes a la seguridad social en salud privada	450.470.000	-30.000.000	-30.000.000	420.470.000	0	420.470.000	60.364.500	349.987.602	83,24%	29.778.400	319.401.502	75,96%



**SISTEMA DE PRESUPUESTO DISTRITAL
SECRETARIA DISTRITAL DE HACIENDA - DIRECCIÓN DISTRITAL DE PRESUPUESTO
EJECUCIÓN PRESUPUESTO
INFORME DE EJECUCIÓN DEL PRESUPUESTO DE GASTOS E INVERSIONES**



ENTIDAD: 0122 SECRETARÍA DISTRITAL DE INTEGRACIÓN SOCIAL		MES: NOVIEMBRE											
UNIDAD EJECUTORA: UNIDAD EJECUTORA 01		VIGENCIA FISCAL: 2022											
RUBRO PRESUPUESTAL		APROPIACIÓN						TOTAL COMPROMISOS		EJEC PRESUP 11=10/8	AUTORIZACIÓN DE GIRO		EJEC AUTO GIRO % 14=13/8
CÓDIGO 1	NOMBRE 2	INICIAL 3	MODIFICACIONES		VIGENTE 6=(3+5)	SUSPENSIÓN 7	DISPONIBLE 8=(6-7)	MES 9	ACUMULADO 10		MES 12	ACUMULADO 13	
			MES 4	ACUMULADO 5									
O2110102003	Aportes de cesantías	622.496.000	-15.000.000	-15.000.000	607.496.000	0	607.496.000	12.113.898	69.997.249	11,52%	5.530.360	63.413.711	10,44%
O211010200301	Aportes de cesantías a fondos públicos	429.120.000	0	0	429.120.000	0	429.120.000	12.113.898	69.978.891	16,31%	5.530.360	63.395.353	14,77%
O211010200302	Aportes de cesantías a fondos privados	193.376.000	-15.000.000	-15.000.000	178.376.000	0	178.376.000	0	18.358	0,01%	0	18.358	0,01%
O2110102004	Aportes a cajas de compensación familiar	247.648.000	-10.000.000	-10.000.000	237.648.000	0	237.648.000	29.996.300	187.106.100	78,73%	14.411.000	171.520.800	72,17%
O211010200401	Compensar	247.648.000	-10.000.000	-10.000.000	237.648.000	0	237.648.000	29.996.300	187.106.100	78,73%	14.411.000	171.520.800	72,17%
O2110102005	Aportes generales al sistema de riesgos laborales	28.046.000	3.500.000	19.895.600	47.941.600	0	47.941.600	9.625.100	38.977.100	81,30%	4.762.600	34.114.600	71,16%
O211010200501	Aportes generales al sistema de riesgos laborales públicos	28.046.000	3.500.000	19.895.600	47.941.600	0	47.941.600	9.625.100	38.977.100	81,30%	4.762.600	34.114.600	71,16%
O2110102006	Aportes al ICBF	185.741.000	10.000.000	10.000.000	195.741.000	0	195.741.000	22.499.600	140.339.000	71,70%	10.809.200	128.648.600	65,72%
O2110102007	Aportes al SENA	30.961.000	0	0	30.961.000	0	30.961.000	3.755.100	23.419.800	75,64%	1.804.100	21.468.800	69,34%
O2110102008	Aportes a la ESAP	30.961.000	0	0	30.961.000	0	30.961.000	3.755.100	23.419.800	75,64%	1.804.100	21.468.800	69,34%
O2110102009	Aportes a escuelas industriales e institutos técnicos	59.409.000	8.000.000	8.000.000	67.409.000	0	67.409.000	7.504.600	58.808.542	87,24%	3.605.300	42.906.200	63,65%
O2110103	Remuneraciones no constitutivas de factor salarial	118.580.000	-3.000.000	111.974.834	230.554.834	0	230.554.834	2.678.386	220.653.299	95,71%	2.678.386	220.653.299	95,71%
O2110103001	Prestaciones sociales	20.424.000	0	93.518.997	113.942.997	0	113.942.997	1.993.468	106.916.062	93,83%	1.993.468	106.916.062	93,83%
O211010300102	Indemnización por vacaciones	0	0	93.518.997	93.518.997	0	93.518.997	0	93.518.997	100,00%	0	93.518.997	100,00%
O211010300103	Bonificación especial de recreación	20.424.000	0	0	20.424.000	0	20.424.000	1.993.468	13.397.065	65,59%	1.993.468	13.397.065	65,59%
O2110103005	Reconocimiento por permanencia en el servicio público - Bogotá D.C.	84.960.000	0	21.455.837	106.415.837	0	106.415.837	0	106.415.837	100,00%	0	106.415.837	100,00%
O2110103068	Prima secretarial	13.196.000	-3.000.000	-3.000.000	10.196.000	0	10.196.000	684.918	7.321.400	71,81%	684.918	7.321.400	71,81%
O212	Adquisición de bienes y servicios	20.363.676.000	452.755.497	452.755.497	20.816.431.497	0	20.816.431.497	1.977.878.671	17.220.807.534	82,73%	1.841.129.156	14.627.350.438	70,27%
O21201	Adquisición de activos no financieros	222.915.000	0	1.300.254.000	1.523.169.000	0	1.523.169.000	0	1.243.169.000	81,62%	0	1.243.169.000	81,62%
O2120101	Activos fijos	222.915.000	0	1.300.254.000	1.523.169.000	0	1.523.169.000	0	1.243.169.000	81,62%	0	1.243.169.000	81,62%
O2120101003	Maquinaria y equipo	222.915.000	0	-222.915.000	0	0	0	0	0	0,00%	0	0	0,00%
O212010100303	Maquinaria de oficina, contabilidad e informática	200.000.000	0	-200.000.000	0	0	0	0	0	0,00%	0	0	0,00%

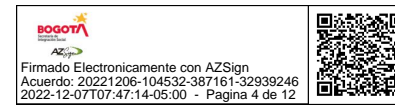
**SISTEMA DE PRESUPUESTO DISTRITAL
SECRETARIA DISTRITAL DE HACIENDA - DIRECCIÓN DISTRITAL DE PRESUPUESTO
EJECUCIÓN PRESUPUESTO
INFORME DE EJECUCIÓN DEL PRESUPUESTO DE GASTOS E INVERSIONES**



ENTIDAD: 0122 SECRETARÍA DISTRITAL DE INTEGRACIÓN SOCIAL		MES: NOVIEMBRE											
UNIDAD EJECUTORA: UNIDAD EJECUTORA 01		VIGENCIA FISCAL: 2022											
RUBRO PRESUPUESTAL		APROPIACIÓN						TOTAL COMPROMISOS		EJEC PRESUP 11=10/8	AUTORIZACIÓN DE GIRO		EJEC AUTO GIRO % 14=13/8
CÓDIGO 1	NOMBRE 2	INICIAL 3	MODIFICACIONES		VIGENTE 6=(3+5)	SUSPENSIÓN 7	DISPONIBLE 8=(6-7)	MES 9	ACUMULADO 10		MES 12	ACUMULADO 13	
			MES 4	ACUMULADO 5									
O21201010030302	Maquinaria de informática y sus partes, piezas y accesorios	200.000.000	0	-200.000.000	0	0	0	0	0	0	0	0,00%	
O212010100305	Equipo y aparatos de radio, televisión y comunicaciones	22.915.000	0	-22.915.000	0	0	0	0	0	0	0	0,00%	
O21201010030503	Radiorreceptores y receptores de televisión; aparatos para la grabación y reproducción de sonido y video; micrófonos, altavoces, amplificadores, etc.	22.915.000	0	-22.915.000	0	0	0	0	0	0	0	0,00%	
O2120101005	Otros activos fijos	0	0	1.523.169.000	1.523.169.000	0	1.523.169.000	0	1.243.169.000	81,62%	0	1.243.169.000	81,62%
O212010100502	Productos de la propiedad intelectual	0	0	1.523.169.000	1.523.169.000	0	1.523.169.000	0	1.243.169.000	81,62%	0	1.243.169.000	81,62%
O21201010050203	Programas de informática y bases de datos	0	0	1.523.169.000	1.523.169.000	0	1.523.169.000	0	1.243.169.000	81,62%	0	1.243.169.000	81,62%
O2120101005020301	Programas de informática	0	0	1.523.169.000	1.523.169.000	0	1.523.169.000	0	1.243.169.000	81,62%	0	1.243.169.000	81,62%
O212010100502030101	Paquetes de software	0	0	1.523.169.000	1.523.169.000	0	1.523.169.000	0	1.243.169.000	81,62%	0	1.243.169.000	81,62%
O21202	Adquisiciones diferentes de activos	20.140.761.000	452.755.497	-847.498.503	19.293.262.497	0	19.293.262.497	1.977.878.671	15.977.638.534	82,81%	1.841.129.156	13.384.181.438	69,37%
O2120201	Materiales y suministros	454.409.000	0	594.106.945	1.048.515.945	0	1.048.515.945	277.560.373	616.647.940	58,81%	135.181.624	164.803.242	15,72%
O2120201002	Productos alimenticios, bebidas y tabaco; textiles, prendas de vestir y productos de cuero	423.237.000	0	-112.723.055	310.513.945	0	310.513.945	4.558.373	296.145.940	95,37%	135.181.624	164.803.242	53,07%
O212020100208	Tejido de punto o ganchillo; prendas de vestir	423.237.000	0	-112.723.055	310.513.945	0	310.513.945	4.558.373	296.145.940	95,37%	135.181.624	164.803.242	53,07%
O2120201002082823609	Uniformes de trabajo	423.237.000	0	-112.723.055	310.513.945	0	310.513.945	4.558.373	296.145.940	95,37%	135.181.624	164.803.242	53,07%
O2120201003	Otros bienes transportables (excepto productos metálicos, maquinaria y equipo)	31.172.000	0	706.830.000	738.002.000	0	738.002.000	273.002.000	320.502.000	43,43%	0	0	0,00%
O212020100302	Pasta o pulpa, papel y productos de papel; impresos y artículos similares	31.172.000	0	599.580.000	630.752.000	0	630.752.000	273.002.000	273.002.000	43,28%	0	0	0,00%
O2120201003023212905	Papel para escritorio sin impresión	31.172.000	0	241.830.000	273.002.000	0	273.002.000	273.002.000	273.002.000	100,00%	0	0	0,00%
O2120201003023215305	Cajas de cartón liso	0	0	118.750.000	118.750.000	0	118.750.000	0	0	0,00%	0	0	0,00%
O2120201003023219997	Artículos n.c.p. de cartón y papel	0	0	239.000.000	239.000.000	0	239.000.000	0	0	0,00%	0	0	0,00%
O212020100306	Productos de caucho y plástico	0	0	107.250.000	107.250.000	0	107.250.000	0	47.500.000	44,29%	0	0	0,00%
O2120201003063694012	Recipientes de material plástico-canecas para la basura	0	0	47.500.000	47.500.000	0	47.500.000	0	47.500.000	100,00%	0	0	0,00%
O2120201003063699006	Ganchos legajadores plásticos	0	0	59.750.000	59.750.000	0	59.750.000	0	0	0,00%	0	0	0,00%
O2120202	Adquisición de servicios	19.686.352.000	452.755.497	-1.441.605.448	18.244.746.552	0	18.244.746.552	1.700.318.298	15.360.990.594	84,19%	1.705.947.532	13.219.378.196	72,46%



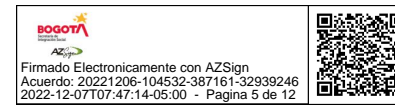
SISTEMA DE PRESUPUESTO DISTRITAL
SECRETARIA DISTRITAL DE HACIENDA - DIRECCIÓN DISTRITAL DE PRESUPUESTO
EJECUCIÓN PRESUPUESTO
INFORME DE EJECUCIÓN DEL PRESUPUESTO DE GASTOS E INVERSIONES



ENTIDAD: 0122 SECRETARÍA DISTRITAL DE INTEGRACIÓN SOCIAL		MES: NOVIEMBRE											
UNIDAD EJECUTORA: UNIDAD EJECUTORA 01		VIGENCIA FISCAL: 2022											
RUBRO PRESUPUESTAL		APROPIACIÓN						TOTAL COMPROMISOS		EJEC PRESUP 11=10/8	AUTORIZACIÓN DE GIRO		EJEC AUTO GIRO % 14=13/8
CÓDIGO 1	NOMBRE 2	INICIAL 3	MODIFICACIONES		VIGENTE 6=(3+5)	SUSPENSIÓN 7	DISPONIBLE 8=(6-7)	MES 9	ACUMULADO 10		MES 12	ACUMULADO 13	
			MES 4	ACUMULADO 5									
O2120202006	Servicios de alojamiento; servicios de suministro de comidas y bebidas; servicios de transporte; y servicios de distribución de electricidad, gas y agua	803.897.000	81.278.216	-202.616.784	601.280.216	0	601.280.216	82.679.000	600.025.316	99,79%	98.549.116	321.421.015	53,46%
O212020200603	Alojamiento; servicios de suministros de comidas y bebidas	107.151.000	0	-107.151.000	0	0	0	0	0	0,00%	0	0	0,00%
O21202020060363391	Servicios de catering para eventos	107.151.000	0	-107.151.000	0	0	0	0	0	0,00%	0	0	0,00%
O212020200604	Servicios de transporte de pasajeros	0	0	3.500.000	3.500.000	0	3.500.000	0	2.245.100	64,15%	0	2.245.100	64,15%
O21202020060464220	Servicios de transporte terrestre de pasajeros, diferente del transporte local y turístico de pasajeros	0	0	500.000	500.000	0	500.000	0	30.000	6,00%	0	30.000	6,00%
O21202020060464241	Servicios de transporte aéreo de pasajeros, excepto los servicios de aerotaxi	0	0	3.000.000	3.000.000	0	3.000.000	0	2.215.100	73,84%	0	2.215.100	73,84%
O212020200605	Servicios de transporte de carga	166.502.000	81.278.216	81.278.216	247.780.216	0	247.780.216	82.679.000	247.780.216	100,00%	21.482.307	146.312.082	59,05%
O21202020060565115	Servicios de mudanza de muebles domésticos y de oficina y otros menajes	166.502.000	81.278.216	81.278.216	247.780.216	0	247.780.216	82.679.000	247.780.216	100,00%	21.482.307	146.312.082	59,05%
O212020200608	Servicios postales y de mensajería	530.244.000	0	-180.244.000	350.000.000	0	350.000.000	0	350.000.000	100,00%	77.066.809	172.863.833	49,39%
O21202020060868021	Servicios locales de mensajería nacional	530.244.000	0	-180.244.000	350.000.000	0	350.000.000	0	350.000.000	100,00%	77.066.809	172.863.833	49,39%
O2120202007	Servicios financieros y servicios conexos, servicios inmobiliarios y servicios de leasing	3.030.033.000	-760.015	-924.735.297	2.105.297.703	0	2.105.297.703	194.366.629	1.001.669.029	47,58%	118.893.715	500.532.728	23,77%
O212020200701	Servicios financieros y servicios conexos	3.030.033.000	-760.008	-1.401.735.290	1.628.297.710	0	1.628.297.710	330.542	526.494.828	32,33%	74.365.995	268.385.288	16,48%
O21202020070103	Servicios de seguros y pensiones (excepto los servicios de reaseguro y de seguridad social de afiliación obligatoria)	3.027.507.000	-1.010.008	-1.402.285.290	1.625.221.710	0	1.625.221.710	0	524.874.152	32,30%	74.167.124	266.896.283	16,42%
O2120202007010303	Servicios de seguros sociales de protección de otros riesgos sociales (excepto los servicios de seguridad social de afiliación obligatoria)	480.155.000	-1.010.008	-98.010.008	382.144.992	0	382.144.992	0	332.144.992	86,92%	74.167.124	74.167.124	19,41%
O212020200701030371332	Servicios de seguros sociales de riesgos laborales	480.155.000	-1.010.008	-98.010.008	382.144.992	0	382.144.992	0	332.144.992	86,92%	74.167.124	74.167.124	19,41%
O2120202007010305	Otros servicios de seguros distintos a los seguros de vida (excepto los servicios de reaseguro)	2.547.352.000	0	-1.304.275.282	1.243.076.718	0	1.243.076.718	0	192.729.160	15,50%	0	192.729.159	15,50%
O212020200701030571354	Servicios de seguros contra incendio, terremoto o sustracción	1.906.513.000	0	-913.436.282	993.076.718	0	993.076.718	0	192.729.160	19,41%	0	192.729.159	19,41%
O212020200701030571355	Servicios de seguros generales de responsabilidad civil	640.839.000	0	-390.839.000	250.000.000	0	250.000.000	0	0	0,00%	0	0	0,00%
O21202020070105	Servicios auxiliares a los servicios financieros distintos de los seguros y las pensiones	0	250.000	550.000	550.000	0	550.000	88.263	340.963	61,99%	88.263	340.963	61,99%



SISTEMA DE PRESUPUESTO DISTRITAL
SECRETARIA DISTRITAL DE HACIENDA - DIRECCIÓN DISTRITAL DE PRESUPUESTO
EJECUCIÓN PRESUPUESTO
INFORME DE EJECUCIÓN DEL PRESUPUESTO DE GASTOS E INVERSIONES



ENTIDAD: 0122 SECRETARÍA DISTRITAL DE INTEGRACIÓN SOCIAL		MES: NOVIEMBRE											
UNIDAD EJECUTORA: UNIDAD EJECUTORA 01		VIGENCIA FISCAL: 2022											
RUBRO PRESUPUESTAL		APROPIACIÓN						TOTAL COMPROMISOS		EJEC PRESUP 11=10/8	AUTORIZACIÓN DE GIRO		EJEC AUTO GIRO % 14=13/8
CÓDIGO 1	NOMBRE 2	INICIAL 3	MODIFICACIONES		VIGENTE 6=(3+5)	SUSPENSIÓN 7	DISPONIBLE 8=(6-7)	MES 9	ACUMULADO 10		MES 12	ACUMULADO 13	
			MES 4	ACUMULADO 5									
O2120202007010571559	Otros servicios de administración de los mercados financieros n.c.p.	0	250.000	550.000	550.000	0	550.000	88.263	340.963	61,99%	88.263	340.963	61,99%
O21202020070106	Servicios auxiliares de seguros, pensiones y cesantías	2.526.000	0	0	2.526.000	0	2.526.000	242.279	1.279.713	50,66%	110.608	1.148.042	45,45%
O2120202007010671640	Servicios de administración de fondos de pensiones y cesantías	2.526.000	0	0	2.526.000	0	2.526.000	242.279	1.279.713	50,66%	110.608	1.148.042	45,45%
O212020200703	Servicios de arrendamiento o alquiler sin operario	0	-7	476.999.993	476.999.993	0	476.999.993	194.036.087	475.174.201	99,62%	44.527.720	232.147.440	48,67%
O21202020070373123	Servicios de arrendamiento sin opción de compra de maquinaria y equipo de oficina sin operario (excepto computadoras)	0	0	455.908.892	455.908.892	0	455.908.892	194.036.087	454.083.100	99,60%	44.527.720	211.456.485	46,38%
O21202020070373290	Servicios de arrendamiento o alquiler de otros productos n.c.p.	0	-7	21.091.101	21.091.101	0	21.091.101	0	21.091.101	100,00%	0	20.690.955	98,10%
O2120202008	Servicios prestados a las empresas y servicios de producción	11.884.220.000	358.319.285	502.931.259	12.387.151.259	0	12.387.151.259	1.239.445.845	11.068.943.796	89,36%	1.147.224.377	10.206.718.500	82,40%
O212020200802	Servicios jurídicos y contables	0	94.749.500	705.434.700	705.434.700	0	705.434.700	-29.315.967	546.209.033	77,43%	90.968.000	364.884.467	51,72%
O21202020080282199	Otros servicios jurídicos n.c.p.	0	0	219.899.200	219.899.200	0	219.899.200	-29.315.967	189.456.033	86,16%	28.679.000	136.883.000	62,25%
O21202020080282221	Servicios de contabilidad	0	94.749.500	485.535.500	485.535.500	0	485.535.500	0	356.753.000	73,48%	62.289.000	228.001.467	46,96%
O212020200803	Servicios profesionales, científicos y técnicos (excepto los servicios de investigación, urbanismo, jurídicos y de contabilidad)	1.846.585.000	39.337.271	-1.136.520.829	710.064.171	0	710.064.171	0	670.726.900	94,46%	37.125.816	518.844.469	73,07%
O21202020080383113	Servicios de consultoría en administración del recurso humano	0	39.337.271	226.537.271	226.537.271	0	226.537.271	0	187.200.000	82,64%	31.200.000	94.320.000	41,64%
O21202020080383132	Servicios de soporte en tecnologías de la información (TI)	0	0	482.759.000	482.759.000	0	482.759.000	0	482.759.000	100,00%	5.925.816	423.756.569	87,78%
O21202020080383141	Servicios de diseño y desarrollo de aplicaciones en tecnologías de la información (TI)	1.817.928.000	0	-1.817.928.000	0	0	0	0	0	0,00%	0	0	0,00%
O21202020080383159	Otros servicios de alojamiento y suministro de infraestructura en tecnología de la información (TI)	1.222.000	0	-1.222.000	0	0	0	0	0	0,00%	0	0	0,00%
O21202020080383611	Servicios integrales de publicidad	27.435.000	0	-26.667.100	767.900	0	767.900	0	767.900	100,00%	0	767.900	100,00%
O212020200804	Servicios de telecomunicaciones, transmisión y suministro de información	1.502.129.000	0	-402.114.190	1.100.014.810	0	1.100.014.810	86.866.391	942.853.507	85,71%	86.912.019	942.853.507	85,71%
O21202020080484120	Servicios de telefonía fija (acceso)	1.124.760.000	0	-289.721.190	835.038.810	0	835.038.810	69.193.375	748.140.776	89,59%	69.239.003	748.140.776	89,59%
O21202020080484131	Servicios móviles de voz	168.747.000	0	-13.900.000	154.847.000	0	154.847.000	8.687.732	126.143.090	81,46%	8.687.732	126.143.090	81,46%
O21202020080484210	Servicios básicos de Internet	184.656.000	0	-98.493.000	86.163.000	0	86.163.000	7.376.524	52.739.498	61,21%	7.376.524	52.739.498	61,21%

**SISTEMA DE PRESUPUESTO DISTRITAL
SECRETARIA DISTRITAL DE HACIENDA - DIRECCIÓN DISTRITAL DE PRESUPUESTO
EJECUCIÓN PRESUPUESTO
INFORME DE EJECUCIÓN DEL PRESUPUESTO DE GASTOS E INVERSIONES**



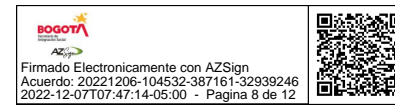
ENTIDAD: 0122 SECRETARÍA DISTRITAL DE INTEGRACIÓN SOCIAL		MES: NOVIEMBRE											
UNIDAD EJECUTORA: UNIDAD EJECUTORA 01		VIGENCIA FISCAL: 2022											
RUBRO PRESUPUESTAL		APROPIACIÓN						TOTAL COMPROMISOS		EJEC PRESUP 11=10/8	AUTORIZACIÓN DE GIRO		EJEC AUTO GIRO % 14=13/8
CÓDIGO 1	NOMBRE 2	INICIAL 3	MODIFICACIONES		VIGENTE 6=(3+5)	SUSPENSIÓN 7	DISPONIBLE 8=(6-7)	MES 9	ACUMULADO 10		MES 12	ACUMULADO 13	
			MES 4	ACUMULADO 5									
O21202020080484612	Servicios de transmisión de programas de televisión	23.966.000	0	0	23.966.000	0	23.966.000	1.608.760	15.830.143	66,05%	1.608.760	15.830.143	66,05%
O212020200805	Servicios de soporte	0	-95.000.000	285.018.299	285.018.299	0	285.018.299	250.018.299	250.018.299	87,72%	0	0	0,00%
O21202020080585310	Servicios de desinfección y exterminación	0	0	250.018.299	250.018.299	0	250.018.299	250.018.299	250.018.299	100,00%	0	0	0,00%
O21202020080585970	Servicios de mantenimiento y cuidado del paisaje	0	-95.000.000	35.000.000	35.000.000	0	35.000.000	0	0	0,00%	0	0	0,00%
O212020200806	Servicios de apoyo y de operación para la agricultura, la caza, la silvicultura, la pesca, la minería y los servicios públicos	8.475.431.000	357.159.270	780.510.279	9.255.941.279	0	9.255.941.279	931.877.122	8.380.136.057	90,54%	932.218.542	8.380.136.057	90,54%
O21202020080686312	Servicios de distribución de electricidad (a comisión o por contrato)	4.270.895.000	162.325.020	767.365.397	5.038.260.397	0	5.038.260.397	495.367.736	4.554.569.817	90,40%	495.709.156	4.554.569.817	90,40%
O21202020080686320	Servicios de distribución de gas por tuberías (a comisión o por contrato)	2.197.386.000	194.834.250	307.783.089	2.505.169.089	0	2.505.169.089	263.098.025	2.296.270.684	91,66%	263.098.025	2.296.270.684	91,66%
O21202020080686330	Servicios de distribución de agua por tubería (a comisión o por contrato)	2.007.150.000	0	-294.638.207	1.712.511.793	0	1.712.511.793	173.411.361	1.529.295.556	89,30%	173.411.361	1.529.295.556	89,30%
O212020200807	Servicios de mantenimiento, reparación e instalación (excepto servicios de construcción)	60.075.000	-37.926.756	270.603.000	330.678.000	0	330.678.000	0	279.000.000	84,37%	0	0	0,00%
O2120202008078711001	Servicio de mantenimiento y reparación de productos metálicos estructurales y sus partes	0	-37.926.756	290.678.000	290.678.000	0	290.678.000	0	279.000.000	95,98%	0	0	0,00%
O2120202008078715699	Servicio de mantenimiento y reparación de máquinas de uso general n.c.p.	60.075.000	0	-60.075.000	0	0	0	0	0	0,00%	0	0	0,00%
O2120202008078715701	Servicio de mantenimiento y reparación de ascensores	0	0	40.000.000	40.000.000	0	40.000.000	0	0	0,00%	0	0	0,00%
O2120202009	Servicios para la comunidad, sociales y personales	3.968.202.000	13.918.011	-820.184.626	3.148.017.374	0	3.148.017.374	183.826.824	2.687.703.957	85,38%	341.280.324	2.188.057.457	69,51%
O212020200902	Servicios de educación	463.500.000	0	-200.000.000	263.500.000	0	263.500.000	0	263.500.000	100,00%	16.179.530	16.179.530	6,14%
O21202020090292913	Servicios de educación para la formación y el trabajo	463.500.000	0	-200.000.000	263.500.000	0	263.500.000	0	263.500.000	100,00%	16.179.530	16.179.530	6,14%
O212020200904	Servicios de alcantarillado, recolección, tratamiento y disposición de desechos y otros servicios de saneamiento ambiental	2.286.599.000	14.318.011	-1.681.626	2.284.917.374	0	2.284.917.374	183.826.824	2.026.203.957	88,68%	183.747.790	2.026.124.923	88,67%
O21202020090494110	Servicios de alcantarillado y tratamiento de aguas residuales	1.709.795.000	0	-83.000.000	1.626.795.000	0	1.626.795.000	156.476.673	1.456.622.455	89,54%	156.476.673	1.456.622.455	89,54%
O21202020090494211	Servicios de recolección de desechos hospitalarios y otros desechos biológicos peligrosos	0	0	3.400.000	3.400.000	0	3.400.000	464.828	1.483.594	43,64%	464.828	1.483.594	43,64%
O21202020090494239	Servicios generales de recolección de otros desechos	576.804.000	14.318.011	77.918.374	654.722.374	0	654.722.374	26.885.323	568.097.908	86,77%	26.806.289	568.018.874	86,76%

**SISTEMA DE PRESUPUESTO DISTRITAL
SECRETARIA DISTRITAL DE HACIENDA - DIRECCIÓN DISTRITAL DE PRESUPUESTO
EJECUCIÓN PRESUPUESTO
INFORME DE EJECUCIÓN DEL PRESUPUESTO DE GASTOS E INVERSIONES**

ENTIDAD: 0122 SECRETARÍA DISTRITAL DE INTEGRACIÓN SOCIAL		MES: NOVIEMBRE											
UNIDAD EJECUTORA: UNIDAD EJECUTORA 01		VIGENCIA FISCAL: 2022											
RUBRO PRESUPUESTAL		APROPIACIÓN						TOTAL COMPROMISOS		EJEC PRESUP 11=10/8	AUTORIZACIÓN DE GIRO		EJEC AUTO GIRO % 14=13/8
CÓDIGO 1	NOMBRE 2	INICIAL 3	MODIFICACIONES		VIGENTE 6=(3+5)	SUSPENSIÓN 7	DISPONIBLE 8=(6-7)	MES 9	ACUMULADO 10		MES 12	ACUMULADO 13	
			MES 4	ACUMULADO 5									
O212020200906	Servicios recreativos, culturales y deportivos	1.218.103.000	-400.000	-618.503.000	599.600.000	0	599.600.000	0	398.000.000	66,38%	141.353.004	145.753.004	24,31%
O21202020090696511	Servicios de promoción de eventos deportivos y recreativos	1.218.103.000	-400.000	-618.503.000	599.600.000	0	599.600.000	0	398.000.000	66,38%	141.353.004	145.753.004	24,31%
O2120202010	Viáticos de los funcionarios en comisión	0	0	3.000.000	3.000.000	0	3.000.000	0	2.648.496	88,28%	0	2.648.496	88,28%
O23	INVERSION	1.165.673.038.000	0	127.745.817.809	1.293.418.855.809	0	1.293.418.855.809	48.016.376.033	1.087.150.027.289	84,05%	95.050.098.934	809.688.064.919	62,60%
O2301	DIRECTA	1.165.673.038.000	0	127.745.817.809	1.293.418.855.809	0	1.293.418.855.809	48.016.376.033	1.087.150.027.289	84,05%	95.050.098.934	809.688.064.919	62,60%
O230116	Un Nuevo Contrato Social y Ambiental para la Bogotá del Siglo XXI	1.165.673.038.000	0	127.745.817.809	1.293.418.855.809	0	1.293.418.855.809	48.016.376.033	1.087.150.027.289	84,05%	95.050.098.934	809.688.064.919	62,60%
O23011601	Hacer un nuevo contrato social con igualdad de oportunidades para la inclusión social, productiva y política	861.778.682.000	-2.150.400.000	75.571.050.615	937.349.732.615	0	937.349.732.615	24.654.593.838	786.179.071.170	83,87%	66.894.191.422	551.315.777.121	58,82%
O2301160103	Movilidad social integral	49.614.143.000	0	427.115.698	50.041.258.698	0	50.041.258.698	344.118.182	46.675.853.903	93,27%	4.075.878.690	35.533.436.621	71,01%
O23011601030000007757	Implementación de estrategias y servicios integrales para el abordaje del fenómeno de habitabilidad en calle en Bogotá	42.243.952.000	0	1.400.000.000	43.643.952.000	0	43.643.952.000	314.607.182	42.141.439.942	96,56%	3.872.187.890	31.578.833.661	72,36%
O23011601030000007768	Implementación de una estrategia de acompañamiento a hogares con mayor pobreza evidente y oculta de Bogotá	7.370.191.000	0	-972.884.302	6.397.306.698	0	6.397.306.698	29.511.000	4.534.413.961	70,88%	203.690.800	3.954.602.960	61,82%
O2301160104	Prevención de la exclusión por razones étnicas, religiosas, sociales, políticas y de orientación sexual	8.183.088.000	0	-1.218.891.556	6.964.196.444	0	6.964.196.444	97.740.050	4.743.643.858	68,11%	322.920.766	3.660.761.374	52,57%
O23011601040000007730	Servicio de atención a la población proveniente de flujos migratorios mixtos en Bogotá	3.611.601.000	0	-1.453.891.556	2.157.709.444	0	2.157.709.444	35.876.440	926.205.440	42,93%	98.283.400	662.268.866	30,69%
O23011601040000007756	Compromiso social por la diversidad en Bogotá	4.571.487.000	0	235.000.000	4.806.487.000	0	4.806.487.000	61.863.610	3.817.438.418	79,42%	224.637.366	2.998.492.508	62,38%
O2301160106	Sistema Distrital del Cuidado	787.189.754.000	-2.550.400.000	75.688.322.473	862.878.076.473	0	862.878.076.473	23.640.522.988	718.078.482.257	83,22%	60.915.949.206	497.808.371.926	57,69%
O23011601060000007565	Suministro de espacios adecuados, inclusivos y seguros para el desarrollo social integral en Bogotá	98.227.661.000	-2.100.000.000	-9.294.940.789	88.932.720.211	0	88.932.720.211	240.373.098	61.879.577.382	69,58%	3.163.818.767	20.450.006.066	22,99%
O23011601060000007744	Generación de Oportunidades para el Desarrollo Integral de la Niñez y la Adolescencia de Bogotá	213.406.790.000	-400.000.000	9.256.367.848	222.663.157.848	0	222.663.157.848	3.029.368.589	181.541.276.200	81,53%	17.278.383.486	137.840.895.899	61,91%
O23011601060000007745	Compromiso por una alimentación integral en Bogotá	196.953.134.000	0	60.420.862.349	257.373.996.349	0	257.373.996.349	12.682.028.357	205.673.174.149	79,91%	17.206.806.621	124.797.852.363	48,49%
O23011601060000007749	Implementación de la estrategia de territorios cuidadores en Bogotá	7.406.339.000	0	-1.849.924.332	5.556.414.668	0	5.556.414.668	30.329.861	4.613.940.082	83,04%	334.414.910	2.730.436.645	49,14%



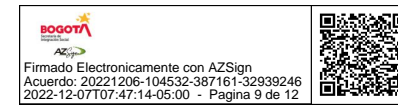
SISTEMA DE PRESUPUESTO DISTRITAL
SECRETARIA DISTRITAL DE HACIENDA - DIRECCIÓN DISTRITAL DE PRESUPUESTO
EJECUCIÓN PRESUPUESTO
INFORME DE EJECUCIÓN DEL PRESUPUESTO DE GASTOS E INVERSIONES



ENTIDAD: 0122 SECRETARÍA DISTRITAL DE INTEGRACIÓN SOCIAL		MES: NOVIEMBRE											
UNIDAD EJECUTORA: UNIDAD EJECUTORA 01		VIGENCIA FISCAL: 2022											
RUBRO PRESUPUESTAL		APROPIACIÓN						TOTAL COMPROMISOS		EJEC PRESUP 11=10/8	AUTORIZACIÓN DE GIRO		EJEC AUTO GIRO % 14=13/8
CÓDIGO 1	NOMBRE 2	INICIAL 3	MODIFICACIONES		VIGENTE 6=(3+5)	SUSPENSIÓN 7	DISPONIBLE 8=(6-7)	MES 9	ACUMULADO 10		MES 12	ACUMULADO 13	
			MES 4	ACUMULADO 5									
O23011601060000007752	Contribución a la protección de los derechos de las familias especialmente de sus integrantes afectados por la violencia intrafamiliar en la ciudad de Bogotá	4.902.754.000	-50.400.000	-50.400.000	4.852.354.000	0	4.852.354.000	28.624.200	4.210.821.241	86,78%	373.864.353	3.308.407.257	68,18%
O23011601060000007770	Compromiso con el envejecimiento activo y una Bogotá cuidadora e incluyente	200.623.978.000	0	12.134.530.148	212.758.508.148	0	212.758.508.148	5.206.084.130	199.879.214.938	93,95%	16.647.449.152	162.653.989.874	76,45%
O23011601060000007771	Fortalecimiento de las oportunidades de inclusión de las personas con discapacidad, familias y sus cuidadores-as en Bogotá	65.669.098.000	0	5.071.827.249	70.740.925.249	0	70.740.925.249	2.423.714.753	60.280.478.265	85,21%	5.911.211.917	46.026.783.822	65,06%
O2301160108	Prevención y atención de maternidad temprana	1.125.662.000	0	-102.448.500	1.023.213.500	0	1.023.213.500	111.101.800	939.755.300	91,84%	129.106.000	745.227.000	72,83%
O23011601080000007753	Prevención de la maternidad y paternidad temprana en Bogotá	1.125.662.000	0	-102.448.500	1.023.213.500	0	1.023.213.500	111.101.800	939.755.300	91,84%	129.106.000	745.227.000	72,83%
O2301160117	Jóvenes con capacidades: Proyecto de vida para la ciudadanía, la innovación y el trabajo del siglo XXI	15.666.035.000	400.000.000	776.952.500	16.442.987.500	0	16.442.987.500	461.110.818	15.741.335.852	95,73%	1.450.336.760	13.567.980.200	82,52%
O23011601170000007740	Generación JÓVENES CON DERECHOS en Bogotá	15.666.035.000	400.000.000	776.952.500	16.442.987.500	0	16.442.987.500	461.110.818	15.741.335.852	95,73%	1.450.336.760	13.567.980.200	82,52%
O23011603	Inspirar confianza y legitimidad para vivir sin miedo y ser epicentro de cultura ciudadana, paz y reconciliación	18.841.981.000	50.400.000	430.400.000	19.272.381.000	0	19.272.381.000	106.698.904	15.193.225.367	78,83%	1.410.470.838	11.960.652.414	62,06%
O2301160348	Plataforma institucional para la seguridad y justicia	18.841.981.000	50.400.000	430.400.000	19.272.381.000	0	19.272.381.000	106.698.904	15.193.225.367	78,83%	1.410.470.838	11.960.652.414	62,06%
O23011603480000007564	Mejoramiento de la capacidad de respuesta institucional de las Comisarías de Familia en Bogotá	18.841.981.000	50.400.000	430.400.000	19.272.381.000	0	19.272.381.000	106.698.904	15.193.225.367	78,83%	1.410.470.838	11.960.652.414	62,06%
O23011605	Construir Bogotá Región con gobierno abierto, transparente y ciudadanía consciente	285.052.375.000	2.100.000.000	51.744.367.194	336.796.742.194	0	336.796.742.194	23.255.083.291	285.777.730.752	84,85%	26.745.436.674	246.411.635.384	73,16%
O2301160551	Gobierno Abierto	18.557.475.000	2.100.000.000	1.990.000.000	20.547.475.000	0	20.547.475.000	420.563.067	16.729.197.220	81,42%	1.366.058.328	13.082.642.922	63,67%
O23011605510000007741	Fortalecimiento de la gestión de la información y el conocimiento con enfoque participativo y territorial de la Secretaría Distrital de Integración Social en Bogotá	18.557.475.000	2.100.000.000	1.990.000.000	20.547.475.000	0	20.547.475.000	420.563.067	16.729.197.220	81,42%	1.366.058.328	13.082.642.922	63,67%
O2301160556	Gestión Pública Efectiva	258.982.065.000	0	50.670.084.365	309.652.149.365	0	309.652.149.365	22.721.953.224	264.226.903.249	85,33%	25.043.559.826	230.165.027.965	74,33%
O23011605560000007733	Fortalecimiento institucional para una gestión pública efectiva y transparente en la ciudad de Bogotá	3.806.152.000	0	1.111.000.000	4.917.152.000	0	4.917.152.000	183.693.621	4.810.694.576	97,83%	224.528.554	3.727.365.101	75,80%
O23011605560000007748	Fortalecimiento de la gestión institucional y desarrollo integral del talento humano en Bogotá	255.175.913.000	0	49.559.084.365	304.734.997.365	0	304.734.997.365	22.538.259.603	259.416.208.673	85,13%	24.819.031.272	226.437.662.864	74,31%



**SISTEMA DE PRESUPUESTO DISTRITAL
SECRETARIA DISTRITAL DE HACIENDA - DIRECCIÓN DISTRITAL DE PRESUPUESTO
EJECUCIÓN PRESUPUESTO
INFORME DE EJECUCIÓN DEL PRESUPUESTO DE GASTOS E INVERSIONES**



RUBRO PRESUPUESTAL		APROPIACIÓN						TOTAL COMPROMISOS		EJEC PRESUP 11=10/8	AUTORIZACIÓN DE GIRO		EJEC AUTO GIRO % 14=13/8
CÓDIGO 1	NOMBRE 2	INICIAL 3	MODIFICACIONES		VIGENTE 6=(3+5)	SUSPENSIÓN 7	DISPONIBLE 8=(6-7)	MES 9	ACUMULADO 10		MES 12	ACUMULADO 13	
			MES 4	ACUMULADO 5									
O2301160557	Gestión Pública Local	7.512.835.000	0	-915.717.171	6.597.117.829	0	6.597.117.829	112.567.000	4.821.630.283	73,09%	335.818.520	3.163.964.497	47,96%
O23011605570000007735	Fortalecimiento de los procesos territoriales y la construcción de respuestas integradoras e innovadoras en los territorios de Bogotá - Región	7.512.835.000	0	-915.717.171	6.597.117.829	0	6.597.117.829	112.567.000	4.821.630.283	73,09%	335.818.520	3.163.964.497	47,96%

Documento firmado electrónicamente de acuerdo con la Ley 527 de 1999 y Decreto 2364 de 2012

DEISY YOLIMA GUTIERREZ HERRERA
RESPONSABLE DEL PRESUPUESTO

MARGARITA BARRAQUER SOURDIS
ORDENADOR DEL GASTO

Elaboró : Diana Lizbeth Ramirez - Profesional Grupo de Presupuesto

Aprobó : Gloria Matilde Torres Cruz - Subdirectora Administrativa y Financiera

Gina Alexandra Vaca Linares - Directora de Gestión Corporativa

REGISTRO DE FIRMAS ELECTRONICAS

Ejecución Presupuestal Vigencia Actual Noviembre

SECRETARÍA DISTRITAL DE INTEGRACIÓN SOCIAL

gestionado por: azsign.com.co

Id Acuerdo: 20221206-104532-387161-32939246

Creación: 2022-12-06 10:45:32

Estado: Finalizado

Finalización: 2022-12-07 07:47:12



Escanee el código
para verificación

Aprobación: Directora de Gestión Corporativa

Gina Alexandra Vaca Linares

51935478

gvaca@sdis.gov.co

Directora de Gestión Corporativa

Secretaria de Integración Social

Aprobación: Subdirectora Administrativa y Financiera

Gloria Matilde Torres Cruz

52202939

gtorresc@sdis.gov.co

Subdirectora Administrativa y Financiera

Secretaría Distrital de Integración Social

Firma: RESPONSABLE DEL PRESUPUESTO

DEISY YOLIMA GUTIERREZ HERRERA

20533162

dgutierrezh@sdis.gov.co

ASESORA DE RECURSOS FINANCIEROS

Secretaria Distrital de Integración Social

Elaboración: Profesional Grupo de Presupuesto

Diana Lizbeth Ramirez

38.364.858

dramirez1@sdis.gov.co

Profesional Universitario Código 219 Grado 16

Secretaria de Integración Social



Firmado Electrónicamente con AZSign
Acuerdo: 20221206-104532-387161-32939246
2022-12-07 10:47:14 - Página 10 de 12



REGISTRO DE FIRMAS ELECTRONICAS

Ejecución Presupuestal Vigencia Actual Noviembre

SECRETARÍA DISTRITAL DE INTEGRACIÓN SOCIAL

gestionado por: azsign.com.co

Id Acuerdo: 20221206-104532-387161-32939246

Creación: 2022-12-06 10:45:32

Estado: Finalizado

Finalización: 2022-12-07 07:47:12



Escanee el código
para verificación

Firma: ORDENADOR DEL GASTO

Margarita Barraquer Sourdis

39776077

mbarraquer@sdis.gov.co



Firmado Electrónicamente con AZSign
Acuerdo: 20221206-104532-387161-32939246
2022-12-07 10:47:14:05:00 - Página 11 de 12





Firmado Electrónicamente con AZSign
 Acuerdo: 2022-1206-104532-387161-32939246
 2022-12-07T07:47:14-05:00 - Pagina 12 de 12

REPORTE DE TRAZABILIDAD

Ejecución Presupuestal Vigencia Actual Noviembre

SECRETARÍA DISTRITAL DE INTEGRACIÓN SOCIAL

gestionado por: azsign.com.co



Escanee el código
para verificación

Id Acuerdo: 20221206-104532-387161-32939246

Creación: 2022-12-06 10:45:32

Estado: Finalizado

Finalización: 2022-12-07 07:47:12

TRAMITE	PARTICIPANTE	ESTADO	ENVIO, LECTURA Y RESPUESTA
Elaboración	Diana Lizbeth Ramirez dlramirez1@sdis.gov.co Profesional Universitario Código 219 Gra Secretaria de Integración Social	Aprobado	Env.: 2022-12-06 10:45:32 Lec.: 2022-12-06 10:45:59 Res.: 2022-12-06 10:46:04 IP Res.: 186.155.7.19
Firma	DEISY YOLIMA GUTIERREZ HERRERA dgutierrezh@sdis.gov.co ASESORA DE RECURSOS FINANCIEROS Secretaria Distrital de Integración Soci	Aprobado	Env.: 2022-12-06 10:46:04 Lec.: 2022-12-06 11:17:38 Res.: 2022-12-06 11:17:49 IP Res.: 186.155.7.19
Aprobación	Gloria Matilde Torres Cruz gtorresc@sdis.gov.co Subdirectora Administrativa y Financiera Secretaría Distrital de Integración Soci	Aprobado	Env.: 2022-12-06 11:17:49 Lec.: 2022-12-06 11:53:17 Res.: 2022-12-06 11:54:26 IP Res.: 186.155.7.19
Aprobación	Gina Alexandra Vaca Linares gvaca@sdis.gov.co Directora de Gestión Corporativa Secretaria de Integración Social	Aprobado	Env.: 2022-12-06 11:54:26 Lec.: 2022-12-06 15:57:28 Res.: 2022-12-06 22:50:58 IP Res.: 186.29.215.38
Firma	Margarita Barraquer Sourdís mbarraquer@sdis.gov.co	Aprobado	Env.: 2022-12-06 22:50:58 Lec.: 2022-12-07 07:47:09 Res.: 2022-12-07 07:47:12 IP Res.: 186.155.7.19