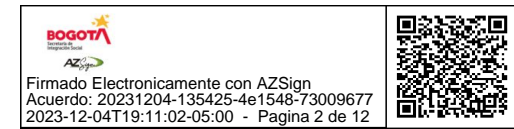


SISTEMA DE PRESUPUESTO DISTRITAL
SECRETARIA DISTRITAL DE HACIENDA - DIRECCIÓN DISTRITAL DE PRESUPUESTO
EJECUCIÓN PRESUPUESTO
INFORME DE EJECUCIÓN DEL PRESUPUESTO DE GASTOS E INVERSIONES

ENTIDAD: 0122 SECRETARÍA DISTRITAL DE INTEGRACIÓN SOCIAL										MES: NOVIEMBRE			
UNIDAD EJECUTORA: UNIDAD EJECUTORA 01										VIGENCIA FISCAL: 2023			
RUBRO PRESUPUESTAL		APROPIACIÓN					TOTAL COMPROMISOS		EJEC PRESUP 11=10/8	AUTORIZACIÓN DE GIRO		EJEC AUTO GIRO % 14=13/8	
CÓDIGO 1	NOMBRE 2	INICIAL 3	MODIFICACIONES		VIGENTE 6=(3+5)	SUSPENSIÓN 7	DISPONIBLE 8=(6-7)	MES 9		ACUMULADO 10	MES 12		ACUMULADO 13
			MES 4	ACUMULADO 5									
O2	GASTOS	1.842.283.814.000	816.416.000	162.250.459.302	2.004.534.273.302	0	2.004.534.273.302	173.873.670.323	1.870.496.978.283	93,31%	172.271.864.168	1.464.757.751.787	73,07%
O21	Funcionamiento	31.861.530.000	816.416.000	816.416.000	32.677.946.000	0	32.677.946.000	1.822.185.720	27.039.760.603	82,75%	2.270.739.287	24.952.243.415	76,36%
O211	Gastos de personal	9.643.457.000	-472.700.081	1.147.329.478	10.790.786.478	0	10.790.786.478	720.407.120	7.620.455.902	70,62%	718.636.420	7.558.011.410	70,04%
O21101	Planta de personal permanente	9.643.457.000	-472.700.081	1.147.329.478	10.790.786.478	0	10.790.786.478	720.407.120	7.620.455.902	70,62%	718.636.420	7.558.011.410	70,04%
O2110101	Factores constitutivos de salario	7.057.859.000	-472.700.081	758.400.738	7.816.259.738	0	7.816.259.738	557.345.197	5.957.221.027	76,22%	555.574.497	5.894.776.535	75,42%
O2110101001	Factores salariales comunes	6.319.444.000	-372.700.081	743.886.651	7.063.330.651	0	7.063.330.651	548.088.822	5.301.598.412	75,06%	546.318.122	5.239.153.920	74,17%
O211010100101	Sueldo básico	3.927.425.000	-200.000.000	334.093.046	4.261.518.046	0	4.261.518.046	351.120.853	3.563.499.695	83,62%	349.350.153	3.501.055.203	82,16%
O211010100102	Horas extras, dominicales, festivos y recargos	68.112.000	0	0	68.112.000	0	68.112.000	1.100.902	20.999.722	30,83%	1.100.902	20.999.722	30,83%
O211010100103	Gastos de representación	392.212.000	0	134.479.250	526.691.250	0	526.691.250	48.578.176	465.000.938	88,29%	48.578.176	465.000.938	88,29%
O211010100104	Subsidio de alimentación	5.604.000	0	0	5.604.000	0	5.604.000	416.925	4.389.428	78,33%	416.925	4.389.428	78,33%
O211010100105	Auxilio de transporte	9.024.000	0	0	9.024.000	0	9.024.000	703.030	7.409.937	82,11%	703.030	7.409.937	82,11%
O211010100107	Bonificación por servicios prestados	131.951.000	0	23.535.248	155.486.248	0	155.486.248	15.252.709	113.727.902	73,14%	15.252.709	113.727.902	73,14%
O211010100108	Prestaciones sociales	797.409.000	-72.700.081	44.510.757	841.919.757	0	841.919.757	37.167.592	162.490.351	19,30%	37.167.592	162.490.351	19,30%
O21101010010801	Prima de navidad	538.793.000	0	65.992.826	604.785.826	0	604.785.826	0	0	0,00%	0	0	0,00%
O21101010010802	Prima de vacaciones	258.616.000	-72.700.081	-21.482.069	237.133.931	0	237.133.931	37.167.592	162.490.351	68,52%	37.167.592	162.490.351	68,52%
O211010100109	Prima técnica salarial	987.707.000	-100.000.000	207.268.350	1.194.975.350	0	1.194.975.350	93.748.635	964.080.439	80,68%	93.748.635	964.080.439	80,68%
O2110101002	Factores salariales especiales	738.415.000	-100.000.000	14.514.087	752.929.087	0	752.929.087	9.256.375	655.622.615	87,08%	9.256.375	655.622.615	87,08%
O211010100204	Prima semestral	597.900.000	-100.000.000	14.514.087	612.414.087	0	612.414.087	0	550.532.475	89,90%	0	550.532.475	89,90%
O211010100212	Prima de antigüedad	140.515.000	0	0	140.515.000	0	140.515.000	9.256.375	105.090.140	74,79%	9.256.375	105.090.140	74,79%
O21101010021201	Beneficios a los empleados a corto plazo	140.515.000	0	0	140.515.000	0	140.515.000	9.256.375	105.090.140	74,79%	9.256.375	105.090.140	74,79%
O2110102	Contribuciones inherentes a la nómina	2.467.910.000	0	385.192.940	2.853.102.940	0	2.853.102.940	158.709.718	1.573.260.710	55,14%	158.709.718	1.573.260.710	55,14%
O2110102001	Aportes a la seguridad social en pensiones	679.491.000	0	83.772.638	763.263.638	0	763.263.638	59.317.100	567.729.700	74,38%	59.317.100	567.729.700	74,38%
O211010200101	Aportes a la seguridad social en pensiones públicas	444.720.000	0	0	444.720.000	0	444.720.000	43.407.500	413.639.600	93,01%	43.407.500	413.639.600	93,01%
O211010200102	Aportes a la seguridad social en pensiones privadas	234.771.000	0	83.772.638	318.543.638	0	318.543.638	15.909.600	154.090.100	48,37%	15.909.600	154.090.100	48,37%
O2110102002	Aportes a la seguridad social en salud	481.300.000	0	80.588.954	561.888.954	0	561.888.954	42.016.300	402.142.100	71,57%	42.016.300	402.142.100	71,57%
O211010200201	Aportes a la seguridad social en salud pública	6.946.000	0	0	6.946.000	0	6.946.000	596.800	6.127.100	88,21%	596.800	6.127.100	88,21%



SISTEMA DE PRESUPUESTO DISTRITAL
SECRETARIA DISTRITAL DE HACIENDA - DIRECCIÓN DISTRITAL DE PRESUPUESTO
EJECUCIÓN PRESUPUESTO
INFORME DE EJECUCIÓN DEL PRESUPUESTO DE GASTOS E INVERSIONES



ENTIDAD: 0122 SECRETARÍA DISTRITAL DE INTEGRACIÓN SOCIAL												MES: NOVIEMBRE	
UNIDAD EJECUTORA: UNIDAD EJECUTORA 01												VIGENCIA FISCAL: 2023	
RUBRO PRESUPUESTAL		APROPIACIÓN						TOTAL COMPROMISOS		EJEC PRESUP 11=10/8	AUTORIZACIÓN DE GIRO		EJEC AUTO GIRO % 14=13/8
CÓDIGO 1	NOMBRE 2	INICIAL 3	MODIFICACIONES		VIGENTE 6=(3+5)	SUSPENSIÓN 7	DISPONIBLE 8=(6-7)	MES 9	ACUMULADO 10		MES 12	ACUMULADO 13	
			MES 4	ACUMULADO 5									
O211010200202	Aportes a la seguridad social en salud privada	474.354.000	0	80.588.954	554.942.954	0	554.942.954	41.419.500	396.015.000	71,36%	41.419.500	396.015.000	71,36%
O2110102003	Aportes de cesantías	657.125.000	0	116.741.439	773.866.439	0	773.866.439	5.141.118	61.715.210	7,97%	5.141.118	61.715.210	7,97%
O211010200301	Aportes de cesantías a fondos públicos	484.347.000	0	0	484.347.000	0	484.347.000	5.141.118	61.715.210	12,74%	5.141.118	61.715.210	12,74%
O211010200302	Aportes de cesantías a fondos privados	172.778.000	0	116.741.439	289.519.439	0	289.519.439	0	0	0,00%	0	0	0,00%
O2110102004	Aportes a cajas de compensación familiar	260.976.000	0	43.448.617	304.424.617	0	304.424.617	20.541.500	215.024.000	70,63%	20.541.500	215.024.000	70,63%
O211010200401	Compensar	260.976.000	0	43.448.617	304.424.617	0	304.424.617	20.541.500	215.024.000	70,63%	20.541.500	215.024.000	70,63%
O2110102005	Aportes generales al sistema de riesgos laborales	65.424.000	0	5.447.246	70.871.246	0	70.871.246	6.004.900	57.755.800	81,49%	6.004.900	57.755.800	81,49%
O211010200501	Aportes generales al sistema de riesgos laborales públicos	65.424.000	0	5.447.246	70.871.246	0	70.871.246	6.004.900	57.755.800	81,49%	6.004.900	57.755.800	81,49%
O2110102006	Aportes al ICBF	195.738.000	0	32.586.463	228.324.463	0	228.324.463	15.407.400	161.281.100	70,64%	15.407.400	161.281.100	70,64%
O2110102007	Aportes al SENA	32.623.000	0	5.431.077	38.054.077	0	38.054.077	2.571.400	26.912.700	70,72%	2.571.400	26.912.700	70,72%
O2110102008	Aportes a la ESAP	32.623.000	0	5.431.077	38.054.077	0	38.054.077	2.571.400	26.912.700	70,72%	2.571.400	26.912.700	70,72%
O2110102009	Aportes a escuelas industriales e institutos técnicos	62.610.000	0	11.745.429	74.355.429	0	74.355.429	5.138.600	53.787.400	72,34%	5.138.600	53.787.400	72,34%
O2110103	Remuneraciones no constitutivas de factor salarial	117.688.000	0	3.735.800	121.423.800	0	121.423.800	4.352.205	89.974.165	74,10%	4.352.205	89.974.165	74,10%
O2110103001	Prestaciones sociales	21.817.000	0	3.735.800	25.552.800	0	25.552.800	3.445.803	14.121.023	55,26%	3.445.803	14.121.023	55,26%
O211010300103	Bonificación especial de recreación	21.817.000	0	3.735.800	25.552.800	0	25.552.800	3.445.803	14.121.023	55,26%	3.445.803	14.121.023	55,26%
O2110103005	Reconocimiento por permanencia en el servicio público - Bogotá D.C.	81.409.000	0	0	81.409.000	0	81.409.000	0	66.461.651	81,64%	0	66.461.651	81,64%
O2110103068	Prima secretarial	14.462.000	0	0	14.462.000	0	14.462.000	906.402	9.391.491	64,94%	906.402	9.391.491	64,94%
O212	Adquisición de bienes y servicios	22.218.073.000	1.289.116.081	-330.913.478	21.887.159.522	0	21.887.159.522	1.101.778.600	19.419.304.701	88,72%	1.552.102.867	17.394.232.005	79,47%
O21202	Adquisiciones diferentes de activos	22.218.073.000	1.289.116.081	-330.913.478	21.887.159.522	0	21.887.159.522	1.101.778.600	19.419.304.701	88,72%	1.552.102.867	17.394.232.005	79,47%
O2120201	Materiales y suministros	2.015.731.000	-5.000.000	-139.375.000	1.876.356.000	0	1.876.356.000	0	1.876.356.000	100,00%	0	1.655.670.915	88,24%
O2120201002	Productos alimenticios, bebidas y tabaco; textiles, prendas de vestir y productos de cuero	506.451.000	0	0	506.451.000	0	506.451.000	0	506.451.000	100,00%	0	319.263.915	63,04%
O212020100208	Tejido de punto o ganchillo; prendas de vestir	383.263.000	0	0	383.263.000	0	383.263.000	0	383.263.000	100,00%	0	241.801.643	63,09%
O2120201002082823117	Chaquetas o sacos, excepto de cuero y plástico para hombre	65.110.000	0	0	65.110.000	0	65.110.000	0	65.110.000	100,00%	0	46.409.810	71,28%
O2120201002082823125	Pantalones de tejidos planos de fibras mezcladas, para hombre	26.478.000	0	0	26.478.000	0	26.478.000	0	26.478.000	100,00%	0	18.632.291	70,37%

SISTEMA DE PRESUPUESTO DISTRITAL
SECRETARIA DISTRITAL DE HACIENDA - DIRECCIÓN DISTRITAL DE PRESUPUESTO
EJECUCIÓN PRESUPUESTO
INFORME DE EJECUCIÓN DEL PRESUPUESTO DE GASTOS E INVERSIONES

ENTIDAD: 0122 SECRETARÍA DISTRITAL DE INTEGRACIÓN SOCIAL												MES: NOVIEMBRE	
UNIDAD EJECUTORA: UNIDAD EJECUTORA 01												VIGENCIA FISCAL: 2023	
RUBRO PRESUPUESTAL		APROPIACIÓN					TOTAL COMPROMISOS		EJEC PRESUP 11=10/8	AUTORIZACIÓN DE GIRO		EJEC AUTO GIRO % 14=13/8	
CÓDIGO 1	NOMBRE 2	INICIAL 3	MODIFICACIONES		VIGENTE 6=(3+5)	SUSPENSIÓN 7	DISPONIBLE 8=(6-7)	MES 9		ACUMULADO 10	MES 12		ACUMULADO 13
			MES 4	ACUMULADO 5									
O2120201002082823216	Camisas de tejidos planos mezclados para hombre	21.766.000	0	0	21.766.000	0	21.766.000	0	21.766.000	100,00%	0	16.373.527	75,23%
O2120201002082823313	Chaquetas o sacos, excepto de cuero y plástico para mujer	141.935.000	0	0	141.935.000	0	141.935.000	0	141.935.000	100,00%	0	79.429.093	55,96%
O2120201002082823328	Pantalones o slaks en lino, para mujer	72.131.000	0	0	72.131.000	0	72.131.000	0	72.131.000	100,00%	0	47.816.284	66,29%
O2120201002082823404	Blusas y camisas en lino, para mujer	55.843.000	0	0	55.843.000	0	55.843.000	0	55.843.000	100,00%	0	33.140.638	59,35%
O212020100209	Cuero y productos de cuero; calzado	123.188.000	0	0	123.188.000	0	123.188.000	0	123.188.000	100,00%	0	77.462.272	62,88%
O2120201002092933001	Calzado de cuero para hombre	37.643.000	0	0	37.643.000	0	37.643.000	0	37.643.000	100,00%	0	24.136.069	64,12%
O2120201002092933003	Calzado de cuero para mujer	85.545.000	0	0	85.545.000	0	85.545.000	0	85.545.000	100,00%	0	53.326.203	62,34%
O2120201003	Otros bienes transportables (excepto productos metálicos, maquinaria y equipo)	37.157.000	-5.000.000	-5.000.000	32.157.000	0	32.157.000	0	32.157.000	100,00%	0	0	0,00%
O212020100302	Pasta o pulpa, papel y productos de papel; impresos y artículos similares	13.409.000	0	0	13.409.000	0	13.409.000	0	13.409.000	100,00%	0	0	0,00%
O2120201003023212901	Papel bond	13.409.000	0	0	13.409.000	0	13.409.000	0	13.409.000	100,00%	0	0	0,00%
O212020100305	Otros productos químicos; fibras artificiales (o fibras industriales hechas por el hombre)	5.000.000	-5.000.000	-5.000.000	0	0	0	0	0	0,00%	0	0	0,00%
O2120201003053543003	Aditivos para gasolina, aceites minerales y combustible en general	5.000.000	-5.000.000	-5.000.000	0	0	0	0	0	0,00%	0	0	0,00%
O212020100306	Productos de caucho y plástico	5.113.000	0	0	5.113.000	0	5.113.000	0	5.113.000	100,00%	0	0	0,00%
O2120201003063627018	Borradores de caucho	1.050.000	0	0	1.050.000	0	1.050.000	0	1.050.000	100,00%	0	0	0,00%
O2120201003063692002	Cinta autoadhesiva	4.063.000	0	0	4.063.000	0	4.063.000	0	4.063.000	100,00%	0	0	0,00%
O212020100308	Muebles; otros bienes transportables n.c.p.	13.635.000	0	0	13.635.000	0	13.635.000	0	13.635.000	100,00%	0	0	0,00%
O2120201003083891102	Bolígrafos	8.280.000	0	0	8.280.000	0	8.280.000	0	8.280.000	100,00%	0	0	0,00%
O2120201003083891106	Lápices	2.004.000	0	0	2.004.000	0	2.004.000	0	2.004.000	100,00%	0	0	0,00%
O2120201003083899998	Artículos n.c.p. para escritorio y oficina	3.351.000	0	0	3.351.000	0	3.351.000	0	3.351.000	100,00%	0	0	0,00%
O2120201004	Productos metálicos y paquetes de software	1.472.123.000	0	-134.375.000	1.337.748.000	0	1.337.748.000	0	1.337.748.000	100,00%	0	1.336.407.000	99,90%
O212020100402	Productos metálicos elaborados (excepto maquinaria y equipo)	1.341.000	0	0	1.341.000	0	1.341.000	0	1.341.000	100,00%	0	0	0,00%
O2120201004024291501	Tajalápices de bolsillo	1.341.000	0	0	1.341.000	0	1.341.000	0	1.341.000	100,00%	0	0	0,00%
O212020100407	Equipo y aparatos de radio, televisión y comunicaciones	1.470.782.000	0	-134.375.000	1.336.407.000	0	1.336.407.000	0	1.336.407.000	100,00%	0	1.336.407.000	100,00%
O21202010040747811	Paquetes de sistemas operativos	1.470.782.000	0	-134.375.000	1.336.407.000	0	1.336.407.000	0	1.336.407.000	100,00%	0	1.336.407.000	100,00%

SISTEMA DE PRESUPUESTO DISTRITAL
SECRETARIA DISTRITAL DE HACIENDA - DIRECCIÓN DISTRITAL DE PRESUPUESTO
EJECUCIÓN PRESUPUESTO
INFORME DE EJECUCIÓN DEL PRESUPUESTO DE GASTOS E INVERSIONES

ENTIDAD: 0122 SECRETARÍA DISTRITAL DE INTEGRACIÓN SOCIAL												MES: NOVIEMBRE	
UNIDAD EJECUTORA: UNIDAD EJECUTORA 01												VIGENCIA FISCAL: 2023	
RUBRO PRESUPUESTAL		APROPIACIÓN						TOTAL COMPROMISOS		EJEC PRESUP 11=10/8	AUTORIZACIÓN DE GIRO		EJEC AUTO GIRO % 14=13/8
CÓDIGO 1	NOMBRE 2	INICIAL 3	MODIFICACIONES		VIGENTE 6=(3+5)	SUSPENSIÓN 7	DISPONIBLE 8=(6-7)	MES 9	ACUMULADO 10		MES 12	ACUMULADO 13	
			MES 4	ACUMULADO 5									
O2120202	Adquisición de servicios	20.202.342.000	1.294.116.081	-191.538.478	20.010.803.522	0	20.010.803.522	1.101.778.600	17.542.948.701	87,67%	1.552.102.867	15.738.561.090	78,65%
O2120202006	Servicios de alojamiento; servicios de suministro de comidas y bebidas; servicios de transporte; y servicios de distribución de electricidad, gas y agua	931.454.000	0	18.752.039	950.206.039	0	950.206.039	0	944.633.681	99,41%	85.321.376	723.187.186	76,11%
O212020200604	Servicios de transporte de pasajeros	0	0	18.726.940	18.726.940	0	18.726.940	0	13.154.582	70,24%	0	13.154.582	70,24%
O21202020060464220	Servicios de transporte terrestre de pasajeros, diferente del transporte local y turístico de pasajeros	0	0	600.000	600.000	0	600.000	0	369.022	61,50%	0	369.022	61,50%
O21202020060464241	Servicios de transporte aéreo de pasajeros, excepto los servicios de aerotaxi	0	0	18.126.940	18.126.940	0	18.126.940	0	12.785.560	70,53%	0	12.785.560	70,53%
O212020200605	Servicios de transporte de carga	361.442.000	0	37.099	361.479.099	0	361.479.099	0	361.479.099	100,00%	84.732.637	140.032.604	38,74%
O21202020060565115	Servicios de mudanza de muebles domésticos y de oficina y otros menajes	361.442.000	0	37.099	361.479.099	0	361.479.099	0	361.479.099	100,00%	84.732.637	140.032.604	38,74%
O212020200608	Servicios postales y de mensajería	570.012.000	0	-12.000	570.000.000	0	570.000.000	0	570.000.000	100,00%	588.739	570.000.000	100,00%
O21202020060868021	Servicios locales de mensajería nacional	570.012.000	0	-12.000	570.000.000	0	570.000.000	0	570.000.000	100,00%	588.739	570.000.000	100,00%
O2120202007	Servicios financieros y servicios conexos, servicios inmobiliarios y servicios de leasing	3.407.961.000	0	392.123.151	3.800.084.151	0	3.800.084.151	50.122.477	3.798.205.363	99,95%	97.982.517	3.347.437.325	88,09%
O212020200701	Servicios financieros y servicios conexos	3.169.182.000	0	392.123.151	3.561.305.151	0	3.561.305.151	50.122.477	3.559.426.363	99,95%	72.826.989	3.215.591.474	90,29%
O21202020070103	Servicios de seguros y pensiones (excepto los servicios de reaseguro y de seguridad social de afiliación obligatoria)	3.166.167.000	0	391.623.151	3.557.790.151	0	3.557.790.151	50.000.000	3.557.790.151	100,00%	72.704.512	3.213.955.262	90,34%
O2120202007010303	Servicios de seguros sociales de protección de otros riesgos sociales (excepto los servicios de seguridad social de afiliación obligatoria)	516.167.000	0	0	516.167.000	0	516.167.000	50.000.000	516.167.000	100,00%	72.704.512	172.332.111	33,39%
O212020200701030371332	Servicios de seguros sociales de riesgos laborales	516.167.000	0	0	516.167.000	0	516.167.000	50.000.000	516.167.000	100,00%	72.704.512	172.332.111	33,39%
O2120202007010304	Servicios de seguros de salud y de accidentes	400.000.000	0	-400.000.000	0	0	0	0	0	0,00%	0	0	0,00%
O212020200701030471341	Servicios de seguros por accidentes personales	400.000.000	0	-400.000.000	0	0	0	0	0	0,00%	0	0	0,00%
O2120202007010305	Otros servicios de seguros distintos a los seguros de vida (excepto los servicios de reaseguro)	2.250.000.000	0	791.623.151	3.041.623.151	0	3.041.623.151	0	3.041.623.151	100,00%	0	3.041.623.151	100,00%
O212020200701030571354	Servicios de seguros contra incendio, terremoto o sustracción	1.050.000.000	0	238.350.484	1.288.350.484	0	1.288.350.484	0	1.288.350.484	100,00%	0	1.288.350.484	100,00%
O212020200701030571355	Servicios de seguros generales de responsabilidad civil	1.200.000.000	0	553.272.667	1.753.272.667	0	1.753.272.667	0	1.753.272.667	100,00%	0	1.753.272.667	100,00%

**SISTEMA DE PRESUPUESTO DISTRITAL
SECRETARIA DISTRITAL DE HACIENDA - DIRECCIÓN DISTRITAL DE PRESUPUESTO
EJECUCIÓN PRESUPUESTO
INFORME DE EJECUCIÓN DEL PRESUPUESTO DE GASTOS E INVERSIONES**

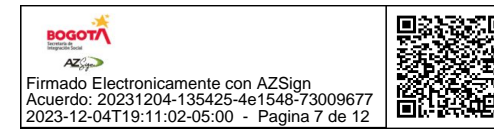
ENTIDAD: 0122 SECRETARÍA DISTRITAL DE INTEGRACIÓN SOCIAL												MES: NOVIEMBRE	
UNIDAD EJECUTORA: UNIDAD EJECUTORA 01												VIGENCIA FISCAL: 2023	
RUBRO PRESUPUESTAL		APROPIACIÓN						TOTAL COMPROMISOS		EJEC PRESUP 11=10/8	AUTORIZACIÓN DE GIRO		EJEC AUTO GIRO % 14=13/8
CÓDIGO 1	NOMBRE 2	INICIAL 3	MODIFICACIONES		VIGENTE 6=(3+5)	SUSPENSIÓN 7	DISPONIBLE 8=(6-7)	MES 9	ACUMULADO 10		MES 12	ACUMULADO 13	
			MES 4	ACUMULADO 5									
O212020070105	Servicios auxiliares a los servicios financieros distintos de los seguros y las pensiones	300.000	0	500.000	800.000	0	800.000	19.654	401.908	50,24%	19.654	401.908	50,24%
O21202007010571559	Otros servicios de administración de los mercados financieros n.c.p.	300.000	0	500.000	800.000	0	800.000	19.654	401.908	50,24%	19.654	401.908	50,24%
O212020070106	Servicios auxiliares de seguros, pensiones y cesantías	2.715.000	0	0	2.715.000	0	2.715.000	102.823	1.234.304	45,46%	102.823	1.234.304	45,46%
O21202007010671640	Servicios de administración de fondos de pensiones y cesantías	2.715.000	0	0	2.715.000	0	2.715.000	102.823	1.234.304	45,46%	102.823	1.234.304	45,46%
O2120200703	Servicios de arrendamiento o alquiler sin operario	238.779.000	0	0	238.779.000	0	238.779.000	0	238.779.000	100,00%	25.155.528	131.845.851	55,22%
O212020070373123	Servicios de arrendamiento sin opción de compra de maquinaria y equipo de oficina sin operario (excepto computadoras)	238.779.000	0	0	238.779.000	0	238.779.000	0	238.779.000	100,00%	25.155.528	131.845.851	55,22%
O21202008	Servicios prestados a las empresas y servicios de producción	11.616.087.000	397.016.570	-1.085.555.877	10.530.531.123	0	10.530.531.123	922.233.056	9.345.272.725	88,74%	1.064.687.264	9.184.162.738	87,21%
O2120200803	Servicios profesionales, científicos y técnicos (excepto los servicios de investigación, urbanismo, jurídicos y de contabilidad)	1.160.662.000	0	-70.529.805	1.090.132.195	0	1.090.132.195	0	758.956.088	69,62%	298.476.188	758.956.088	69,62%
O212020080383118	Servicios de gestión y administración empresarial (oficina central)	700.000.000	0	-204.722.705	495.277.295	0	495.277.295	0	164.101.188	33,13%	164.101.188	164.101.188	33,13%
O212020080383132	Servicios de soporte en tecnologías de la información (TI)	459.712.000	0	134.375.000	594.087.000	0	594.087.000	0	594.087.000	100,00%	134.375.000	594.087.000	100,00%
O212020080383611	Servicios integrales de publicidad	950.000	0	-182.100	767.900	0	767.900	0	767.900	100,00%	0	767.900	100,00%
O2120200804	Servicios de telecomunicaciones, transmisión y suministro de información	1.188.773.000	0	-155.866.603	1.032.906.397	0	1.032.906.397	66.656.184	868.809.315	84,11%	66.699.314	868.781.714	84,11%
O212020080484120	Servicios de telefonía fija (acceso)	933.402.000	0	-103.878.119	829.523.881	0	829.523.881	57.800.216	732.099.011	88,26%	57.843.346	732.089.810	88,25%
O212020080484131	Servicios móviles de voz	125.794.000	0	-38.089.709	87.704.291	0	87.704.291	5.266.568	74.915.230	85,42%	5.266.568	74.915.230	85,42%
O212020080484132	Servicios móviles de texto	19.371.000	0	-7.367.768	12.003.232	0	12.003.232	1.900.400	6.804.032	56,68%	1.900.400	6.804.032	56,68%
O212020080484210	Servicios básicos de Internet	92.617.000	0	-9.000.000	83.617.000	0	83.617.000	0	36.920.406	44,15%	0	36.902.006	44,13%
O212020080484612	Servicios de transmisión de programas de televisión	17.589.000	0	2.468.993	20.057.993	0	20.057.993	1.689.000	18.070.636	90,09%	1.689.000	18.070.636	90,09%
O2120200806	Servicios de apoyo y de operación para la agricultura, la caza, la silvicultura, la pesca, la minería y los servicios públicos	9.211.652.000	397.016.570	-904.159.469	8.307.492.531	0	8.307.492.531	855.576.872	7.617.508.447	91,69%	699.511.762	7.461.424.936	89,82%
O212020080686312	Servicios de distribución de electricidad (a comisión o por contrato)	5.041.225.000	368.532.949	-400.734.428	4.640.490.572	0	4.640.490.572	427.467.051	4.259.300.671	91,79%	427.467.051	4.259.282.270	91,79%

SISTEMA DE PRESUPUESTO DISTRITAL
SECRETARIA DISTRITAL DE HACIENDA - DIRECCIÓN DISTRITAL DE PRESUPUESTO
EJECUCIÓN PRESUPUESTO
INFORME DE EJECUCIÓN DEL PRESUPUESTO DE GASTOS E INVERSIONES

ENTIDAD: 0122 SECRETARÍA DISTRITAL DE INTEGRACIÓN SOCIAL												MES: NOVIEMBRE	
UNIDAD EJECUTORA: UNIDAD EJECUTORA 01												VIGENCIA FISCAL: 2023	
RUBRO PRESUPUESTAL		APROPIACIÓN						TOTAL COMPROMISOS		EJEC PRESUP 11=10/8	AUTORIZACIÓN DE GIRO		EJEC AUTO GIRO % 14=13/8
CÓDIGO 1	NOMBRE 2	INICIAL 3	MODIFICACIONES		VIGENTE 6=(3+5)	SUSPENSIÓN 7	DISPONIBLE 8=(6-7)	MES 9	ACUMULADO 10		MES 12	ACUMULADO 13	
			MES 4	ACUMULADO 5									
O21202020080686320	Servicios de distribución de gas por tuberías (a comisión o por contrato)	2.362.190.000	0	-9.697.944	2.352.492.056	0	2.352.492.056	319.459.768	2.175.047.820	92,46%	163.394.658	2.018.982.710	85,82%
O21202020080686330	Servicios de distribución de agua por tubería (a comisión o por contrato)	1.808.237.000	28.483.621	-493.727.097	1.314.509.903	0	1.314.509.903	108.650.053	1.183.159.956	90,01%	108.650.053	1.183.159.956	90,01%
O212020200807	Servicios de mantenimiento, reparación e instalación (excepto servicios de construcción)	55.000.000	0	45.000.000	100.000.000	0	100.000.000	0	99.998.875	100,00%	0	95.000.000	95,00%
O21202020080787151	Servicios de mantenimiento y reparación de electrodomésticos	15.000.000	0	55.000.000	70.000.000	0	70.000.000	0	70.000.000	100,00%	0	70.000.000	100,00%
O2120202008078715202	Servicio de mantenimiento y reparación de motores, transformadores y generadores eléctricos	5.000.000	0	0	5.000.000	0	5.000.000	0	5.000.000	100,00%	0	5.000.000	100,00%
O2120202008078715403	Servicio de mantenimiento y reparación de equipo de medición, prueba, navegación y control	5.000.000	0	0	5.000.000	0	5.000.000	0	4.998.875	99,98%	0	0	0,00%
O2120202008078715611	Servicio de mantenimiento y reparación de maquinaria y equipo para la elaboración de textiles, cuero, confecciones y calzado	5.000.000	0	-5.000.000	0	0	0	0	0	0,00%	0	0	0,00%
O2120202008078715698	Servicio de mantenimiento y reparación especializado de máquinas de uso especial n.c.p.	5.000.000	0	0	5.000.000	0	5.000.000	0	5.000.000	100,00%	0	5.000.000	100,00%
O2120202008078715699	Servicio de mantenimiento y reparación de máquinas de uso general n.c.p.	5.000.000	0	-5.000.000	0	0	0	0	0	0,00%	0	0	0,00%
O2120202008078715701	Servicio de mantenimiento y reparación de ascensores	10.000.000	0	5.000.000	15.000.000	0	15.000.000	0	15.000.000	100,00%	0	15.000.000	100,00%
O2120202008078724001	Restauración y reparación de muebles	5.000.000	0	-5.000.000	0	0	0	0	0	0,00%	0	0	0,00%
O2120202009	Servicios para la comunidad, sociales y personales	4.246.840.000	897.099.511	475.417.190	4.722.257.190	0	4.722.257.190	129.423.067	3.448.609.289	73,03%	304.111.710	2.477.546.198	52,47%
O212020200901	Servicios de la administración pública y otros servicios prestados a la comunidad en general; servicios de seguridad social de afiliación obligatoria	0	816.416.000	816.416.000	816.416.000	0	816.416.000	0	0	0,00%	0	0	0,00%
O21202020090191191	Servicios administrativos relacionados con los trabajadores estatales	0	816.416.000	816.416.000	816.416.000	0	816.416.000	0	0	0,00%	0	0	0,00%
O212020200902	Servicios de educación	519.120.000	0	-4.844.964	514.275.036	0	514.275.036	0	514.275.036	100,00%	50.241.198	185.162.391	36,00%
O21202020090292913	Servicios de educación para la formación y el trabajo	519.120.000	0	-4.844.964	514.275.036	0	514.275.036	0	514.275.036	100,00%	50.241.198	185.162.391	36,00%
O212020200904	Servicios de alcantarillado, recolección, tratamiento y disposición de desechos y otros servicios de saneamiento ambiental	2.363.444.000	80.683.511	-336.058.757	2.027.385.243	0	2.027.385.243	129.423.067	1.726.599.342	85,16%	129.531.217	1.722.870.999	84,98%



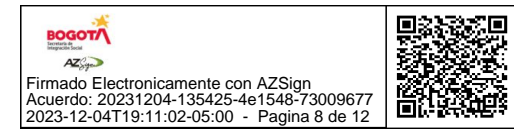
SISTEMA DE PRESUPUESTO DISTRITAL
SECRETARIA DISTRITAL DE HACIENDA - DIRECCIÓN DISTRITAL DE PRESUPUESTO
EJECUCIÓN PRESUPUESTO
INFORME DE EJECUCIÓN DEL PRESUPUESTO DE GASTOS E INVERSIONES



ENTIDAD: 0122 SECRETARÍA DISTRITAL DE INTEGRACIÓN SOCIAL												MES: NOVIEMBRE	
UNIDAD EJECUTORA: UNIDAD EJECUTORA 01												VIGENCIA FISCAL: 2023	
RUBRO PRESUPUESTAL		APROPIACIÓN						TOTAL COMPROMISOS		EJEC PRESUP 11=10/8	AUTORIZACIÓN DE GIRO		EJEC AUTO GIRO % 14=13/8
CÓDIGO 1	NOMBRE 2	INICIAL 3	MODIFICACIONES		VIGENTE 6=(3+5)	SUSPENSIÓN 7	DISPONIBLE 8=(6-7)	MES 9	ACUMULADO 10		MES 12	ACUMULADO 13	
			MES 4	ACUMULADO 5									
O21202020090494110	Servicios de alcantarillado y tratamiento de aguas residuales	1.738.500.000	80.683.511	-404.227.062	1.334.272.938	0	1.334.272.938	114.001.196	1.142.164.634	85,60%	114.001.196	1.142.164.634	85,60%
O21202020090494211	Servicios de recolección de desechos hospitalarios y otros desechos biológicos peligrosos	4.880.000	0	660.845	5.540.845	0	5.540.845	0	5.540.845	100,00%	108.150	1.812.502	32,71%
O21202020090494239	Servicios generales de recolección de otros desechos	620.064.000	0	67.507.460	687.571.460	0	687.571.460	15.421.871	578.893.863	84,19%	15.421.871	578.893.863	84,19%
O212020200906	Servicios recreativos, culturales y deportivos	1.364.276.000	0	-95.089	1.364.180.911	0	1.364.180.911	0	1.207.734.911	88,53%	124.339.295	569.512.808	41,75%
O21202020090696511	Servicios de promoción de eventos deportivos y recreativos	1.364.276.000	0	-95.089	1.364.180.911	0	1.364.180.911	0	1.207.734.911	88,53%	124.339.295	569.512.808	41,75%
O2120202010	Viáticos de los funcionarios en comisión	0	0	7.725.019	7.725.019	0	7.725.019	0	6.227.643	80,62%	0	6.227.643	80,62%
O23	INVERSION	1.810.422.284.000	0	161.434.043.302	1.971.856.327.302	0	1.971.856.327.302	172.051.484.603	1.843.457.217.680	93,49%	170.001.124.881	1.439.805.508.372	73,02%
O2301	DIRECTA	1.810.422.284.000	0	161.434.043.302	1.971.856.327.302	0	1.971.856.327.302	172.051.484.603	1.843.457.217.680	93,49%	170.001.124.881	1.439.805.508.372	73,02%
O230116	Un Nuevo Contrato Social y Ambiental para la Bogotá del Siglo XXI	1.810.422.284.000	0	161.434.043.302	1.971.856.327.302	0	1.971.856.327.302	172.051.484.603	1.843.457.217.680	93,49%	170.001.124.881	1.439.805.508.372	73,02%
O23011601	Hacer un nuevo contrato social con igualdad de oportunidades para la inclusión social, productiva y política	1.409.541.356.000	0	131.797.745.069	1.541.339.101.069	0	1.541.339.101.069	136.924.120.955	1.455.278.416.199	94,42%	131.415.512.445	1.123.020.928.244	72,86%
O2301160103	Movilidad social integral	536.525.790.000	0	88.186.301.723	624.712.091.723	0	624.712.091.723	107.701.970.122	606.748.344.208	97,12%	57.691.624.963	537.570.275.254	86,05%
O23011601030000007757	Implementación de estrategias y servicios integrales para el abordaje del fenómeno de habitabilidad en calle en Bogotá	34.802.901.000	0	15.716.000.000	50.518.901.000	0	50.518.901.000	3.019.328.096	45.200.627.324	89,47%	4.833.937.781	32.541.296.033	64,41%
O23011601030000007768	Implementación de una estrategia de acompañamiento a hogares con mayor pobreza evidente y oculta de Bogotá	3.432.850.000	0	-730.000.000	2.702.850.000	0	2.702.850.000	18.141.384	2.678.528.927	99,10%	370.466.760	1.779.453.074	65,84%
O23011601030000007918	Implementación de transferencias monetarias a hogares pobres y vulnerables en Bogotá	498.290.039.000	0	73.200.301.723	571.490.340.723	0	571.490.340.723	104.664.500.642	558.869.187.957	97,79%	52.487.220.422	503.249.526.147	88,06%
O2301160104	Prevención de la exclusión por razones étnicas, religiosas, sociales, políticas y de orientación sexual	5.382.276.000	0	-449.000.000	4.933.276.000	0	4.933.276.000	102.138.756	4.755.388.699	96,39%	452.202.369	3.186.559.320	64,59%
O23011601040000007730	Servicio de atención a la población proveniente de flujos migratorios mixtos en Bogotá	1.667.505.000	0	-449.000.000	1.218.505.000	0	1.218.505.000	13.909.690	1.108.407.591	90,96%	100.698.000	824.639.251	67,68%
O23011601040000007756	Compromiso social por la diversidad en Bogotá	3.714.771.000	0	0	3.714.771.000	0	3.714.771.000	88.229.066	3.646.981.108	98,18%	351.504.369	2.361.920.069	63,58%
O2301160106	Sistema Distrital del Cuidado	854.728.582.000	273.505.626	17.136.788.169	871.865.370.169	0	871.865.370.169	28.532.746.137	819.597.601.623	94,01%	71.947.988.597	561.743.946.980	64,43%



SISTEMA DE PRESUPUESTO DISTRITAL
SECRETARIA DISTRITAL DE HACIENDA - DIRECCIÓN DISTRITAL DE PRESUPUESTO
EJECUCIÓN PRESUPUESTO
INFORME DE EJECUCIÓN DEL PRESUPUESTO DE GASTOS E INVERSIONES



ENTIDAD: 0122 SECRETARÍA DISTRITAL DE INTEGRACIÓN SOCIAL												MES: NOVIEMBRE	
UNIDAD EJECUTORA: UNIDAD EJECUTORA 01												VIGENCIA FISCAL: 2023	
RUBRO PRESUPUESTAL		APROPIACIÓN						TOTAL COMPROMISOS		EJEC PRESUP 11=10/8	AUTORIZACIÓN DE GIRO		EJEC AUTO GIRO % 14=13/8
CÓDIGO 1	NOMBRE 2	INICIAL 3	MODIFICACIONES		VIGENTE 6=(3+5)	SUSPENSIÓN 7	DISPONIBLE 8=(6-7)	MES 9	ACUMULADO 10		MES 12	ACUMULADO 13	
			MES 4	ACUMULADO 5									
O23011601060000007565	Suministro de espacios adecuados, inclusivos y seguros para el desarrollo social integral en Bogotá	98.527.184.000	-1.340.000.000	-4.013.471.446	94.513.712.554	0	94.513.712.554	3.721.701.940	86.790.413.003	91,83%	6.509.532.890	34.049.527.077	36,03%
O23011601060000007744	Generación de Oportunidades para el Desarrollo Integral de la Niñez y la Adolescencia de Bogotá	198.121.899.000	273.505.626	13.578.676.202	211.700.575.202	0	211.700.575.202	6.839.604.429	202.364.261.706	95,59%	16.272.799.220	161.010.942.171	76,06%
O23011601060000007745	Compromiso por una alimentación integral en Bogotá	232.252.437.000	0	802.809.848	233.055.246.848	0	233.055.246.848	7.893.916.193	216.956.598.999	93,09%	20.519.320.907	132.960.537.257	57,05%
O23011601060000007749	Implementación de la estrategia de territorios cuidadores en Bogotá	3.432.877.000	0	-98.000.000	3.334.877.000	0	3.334.877.000	76.199.400	2.663.621.052	79,87%	228.832.624	1.797.055.779	53,89%
O23011601060000007752	Contribución a la protección de los derechos de las familias especialmente de sus integrantes afectados por la violencia intrafamiliar en la ciudad de Bogotá	4.384.439.000	0	769.481.000	5.153.920.000	0	5.153.920.000	877.300.248	4.752.877.364	92,22%	745.694.009	3.571.439.681	69,30%
O23011601060000007770	Compromiso con el envejecimiento activo y una Bogotá cuidadora e incluyente	238.004.698.000	1.340.000.000	5.794.602.621	243.799.300.621	0	243.799.300.621	9.011.806.527	236.027.022.796	96,81%	21.677.311.423	179.220.876.367	73,51%
O23011601060000007771	Fortalecimiento de las oportunidades de inclusión de las personas con discapacidad, familias y sus cuidadores-as en Bogotá	80.005.048.000	0	302.689.944	80.307.737.944	0	80.307.737.944	112.217.400	70.042.806.703	87,22%	5.994.497.524	49.133.568.648	61,18%
O2301160108	Prevención y atención de maternidad temprana	825.000.000	0	0	825.000.000	0	825.000.000	19.200.567	723.837.334	87,74%	67.196.860	528.208.330	64,03%
O23011601080000007753	Prevención de la maternidad y paternidad temprana en Bogotá	825.000.000	0	0	825.000.000	0	825.000.000	19.200.567	723.837.334	87,74%	67.196.860	528.208.330	64,03%
O2301160117	Jóvenes con capacidades: Proyecto de vida para la ciudadanía, la innovación y el trabajo del siglo XXI	12.079.708.000	-273.505.626	26.923.655.177	39.003.363.177	0	39.003.363.177	568.065.373	23.453.244.335	60,13%	1.256.499.656	19.991.938.360	51,26%
O23011601170000007740	Generación JÓVENES CON DERECHOS en Bogotá	12.079.708.000	-273.505.626	26.923.655.177	39.003.363.177	0	39.003.363.177	568.065.373	23.453.244.335	60,13%	1.256.499.656	19.991.938.360	51,26%
O23011603	Inspirar confianza y legitimidad para vivir sin miedo y ser epicentro de cultura ciudadana, paz y reconciliación	16.221.008.000	0	3.074.279.826	19.295.287.826	0	19.295.287.826	1.303.711.040	17.891.226.303	92,72%	2.513.336.279	14.344.308.679	74,34%
O2301160348	Plataforma institucional para la seguridad y justicia	16.221.008.000	0	3.074.279.826	19.295.287.826	0	19.295.287.826	1.303.711.040	17.891.226.303	92,72%	2.513.336.279	14.344.308.679	74,34%
O23011603480000007564	Mejoramiento de la capacidad de respuesta institucional de las Comisarías de Familia en Bogotá	16.221.008.000	0	3.074.279.826	19.295.287.826	0	19.295.287.826	1.303.711.040	17.891.226.303	92,72%	2.513.336.279	14.344.308.679	74,34%
O23011605	Construir Bogotá Región con gobierno abierto, transparente y ciudadanía consciente	384.659.920.000	0	26.562.018.407	411.221.938.407	0	411.221.938.407	33.823.652.608	370.287.575.178	90,05%	36.072.276.157	302.440.271.449	73,55%

**SISTEMA DE PRESUPUESTO DISTRITAL
SECRETARIA DISTRITAL DE HACIENDA - DIRECCIÓN DISTRITAL DE PRESUPUESTO
EJECUCIÓN PRESUPUESTO
INFORME DE EJECUCIÓN DEL PRESUPUESTO DE GASTOS E INVERSIONES**

ENTIDAD: 0122 SECRETARÍA DISTRITAL DE INTEGRACIÓN SOCIAL												MES: NOVIEMBRE	
UNIDAD EJECUTORA: UNIDAD EJECUTORA 01												VIGENCIA FISCAL: 2023	
RUBRO PRESUPUESTAL		APROPIACIÓN						TOTAL COMPROMISOS		EJEC PRESUP 11=10/8	AUTORIZACIÓN DE GIRO		EJEC AUTO GIRO % 14=13/8
CÓDIGO 1	NOMBRE 2	INICIAL 3	MODIFICACIONES		VIGENTE 6=(3+5)	SUSPENSIÓN 7	DISPONIBLE 8=(6-7)	MES 9	ACUMULADO 10		MES 12	ACUMULADO 13	
			MES 4	ACUMULADO 5									
O2301160551	Gobierno Abierto	29.687.908.000	0	210.000.000	29.897.908.000	0	29.897.908.000	1.719.313.735	29.479.603.390	98,60%	4.279.810.180	19.585.852.948	65,51%
O23011605510000007741	Fortalecimiento de la gestión de la información y el conocimiento con enfoque participativo y territorial de la Secretaria Distrital de Integración Social en Bogotá	29.687.908.000	0	210.000.000	29.897.908.000	0	29.897.908.000	1.719.313.735	29.479.603.390	98,60%	4.279.810.180	19.585.852.948	65,51%
O2301160556	Gestión Pública Efectiva	349.491.057.000	0	27.542.018.407	377.033.075.407	0	377.033.075.407	31.990.315.093	336.773.416.564	89,32%	31.318.772.782	280.185.129.857	74,31%
O23011605560000007733	Fortalecimiento institucional para una gestión pública efectiva y transparente en la ciudad de Bogotá	3.338.176.000	0	847.266.251	4.185.442.251	0	4.185.442.251	242.375.333	3.900.153.365	93,18%	330.154.417	3.075.426.356	73,48%
O23011605560000007748	Fortalecimiento de la gestión institucional y desarrollo integral del talento humano en Bogotá	346.152.881.000	0	26.694.752.156	372.847.633.156	0	372.847.633.156	31.747.939.760	332.873.263.199	89,28%	30.988.618.365	277.109.703.501	74,32%
O2301160557	Gestión Pública Local	5.480.955.000	0	-1.190.000.000	4.290.955.000	0	4.290.955.000	114.023.780	4.034.555.224	94,02%	473.693.195	2.669.288.644	62,21%
O23011605570000007735	Fortalecimiento de los procesos territoriales y la construcción de respuestas integradoras e innovadoras en los territorios de Bogotá - Región	5.480.955.000	0	-1.190.000.000	4.290.955.000	0	4.290.955.000	114.023.780	4.034.555.224	94,02%	473.693.195	2.669.288.644	62,21%

Documento firmado electrónicamente de acuerdo con la Ley 527 de 1999 y Decreto 2364 de 2012

NASLY MILENA PISCIOTTI DUQUE

RESPONSABLE DEL PRESUPUESTO (E)

MARGARITA BARRAQUER SOURDIS

ORDENADOR DEL GASTO

Elaboró : Nasly Milena Piscioti Duque - Profesional Grupo de Presupuesto
Revisó : Nasly Milena Piscioti Duque - Asesora de Recursos Financieros (E)
Yenly Johanna Alonso Buitrago - Asesora Gestión Corporativa
Aprobó : Gloria Matilde Torres Cruz - Subdirectora Administrativa y Financiera
Gina Alexandra Vaca Linares - Directora de Gestión Corporativa

REGISTRO DE FIRMAS ELECTRONICAS

Ejecución Presupuestal de Gastos Vigencia Actual 30 Noviembre
2023

SECRETARÍA DISTRITAL DE INTEGRACIÓN SOCIAL

gestionado por: azsign.com.co

Id Acuerdo: 20231204-135425-4e1548-73009677

Creación: 2023-12-04 13:54:25

Estado: Finalizado

Finalización: 2023-12-04 19:11:00



Escanee el código
para verificación

Aprobación: Subdirectora Administrativa y Financiera

Gloria Matilde Torres Cruz
52202939
gtorresc@sdis.gov.co
Subdirectora Administrativa y Financiera
Secretaría Distrital de Integración Social

Revisión: Asesora Gestión Corporativa

Yenly Johanna Alonso Buitrago
52751779
yalonso@sdis.gov.co
Contratista
SDIS

Firma: RESPONSABLE DEL PRESUPUESTO (E)

Verificar C.D.

Nasly Milena Piscioti Duque
52195727
npiscioti@sdis.gov.co
Profesional Universitario Grado 11
Secretaria Distrital de Integracion Social

Elaboración: Profesional Grupo de Presupuesto

Verificar C.D.

Nasly Milena Piscioti Duque
52195727
npiscioti@sdis.gov.co
Profesional Universitario Grado 11
Secretaria Distrital de Integracion Social



Firmado Electrónicamente con AZSign
Acuerdo: 20231204-135425-4e1548-73009677
2023-12-04T19:11:02-05:00 - Página 10 de 12

REGISTRO DE FIRMAS ELECTRONICAS

Ejecución Presupuestal de Gastos Vigencia Actual 30 Noviembre
2023

SECRETARÍA DISTRITAL DE INTEGRACIÓN SOCIAL

gestionado por: azsign.com.co

Id Acuerdo: 20231204-135425-4e1548-73009677

Creación: 2023-12-04 13:54:25

Estado: Finalizado

Finalización: 2023-12-04 19:11:00



Escanee el código
para verificación

Firma: ORDENADOR DEL GASTO

Margarita Barraquer Sourdis

39776077

mbarraquer@sdis.gov.co

Secretaria de Despacho

Secretaría Distrital de Integración Social

Aprobación: Directora de Gestión Corporativa

Gina Alexandra Vaca Linares

51935478

gvaca@sdis.gov.co

Directora de Gestión Corporativa

Secretaria de Integración Social



Firmado Electrónicamente con AZSign
Acuerdo: 20231204-135425-4e1548-73009677
2023-12-04T19:11:02-05:00 - Página 11 de 12



Firmado Electrónicamente con AZSign
Acuerdo: 20231204-135425-4e1548-73009677
2023-12-04T19:11:02-05:00 - Pagina 12 de 12

REPORTE DE TRAZABILIDAD

Ejecución Presupuestal de Gastos Vigencia Actual 30 Noviembre
2023

SECRETARÍA DISTRITAL DE INTEGRACIÓN SOCIAL

gestionado por: azsign.com.co



Escanee el código
para verificación

Id Acuerdo: 20231204-135425-4e1548-73009677

Creación: 2023-12-04 13:54:25

Estado: Finalizado

Finalización: 2023-12-04 19:11:00

TRAMITE	PARTICIPANTE	ESTADO	ENVIO, LECTURA Y RESPUESTA
Elaboración	Nasly Milena Piscioti Duque npisciotti@sdis.gov.co Profesional Universitario Grado 11 Secretaria Distrital de Integracion Soc	Aprobado	Env.: 2023-12-04 13:54:27 Lec.: 2023-12-04 14:08:37 Res.: 2023-12-04 14:08:43 IP Res.: 190.27.225.68
Firma	Nasly Milena Piscioti Duque npisciotti@sdis.gov.co Profesional Universitario Grado 11 Secretaria Distrital de Integracion Soc	Aprobado	Env.: 2023-12-04 14:08:43 Lec.: 2023-12-04 14:11:58 Res.: 2023-12-04 14:12:01 IP Res.: 190.27.225.68
Revisión	Yenly Johanna Alonso Buitrago yalonso@sdis.gov.co Contratista SDIS	Aprobado	Env.: 2023-12-04 14:12:01 Lec.: 2023-12-04 14:12:18 Res.: 2023-12-04 14:23:41 IP Res.: 190.27.225.68
Aprobación	Gloria Matilde Torres Cruz gtorresc@sdis.gov.co Subdirectora Administrativa y Financiera Secretaría Distrital de Integración Soci	Aprobado	Env.: 2023-12-04 14:23:41 Lec.: 2023-12-04 14:32:31 Res.: 2023-12-04 14:34:52 IP Res.: 190.27.225.68
Aprobación	Gina Alexandra Vaca Linares gvaca@sdis.gov.co Directora de Gestión Corporativa Secretaria de Integración Social	Aprobado	Env.: 2023-12-04 14:34:52 Lec.: 2023-12-04 17:20:08 Res.: 2023-12-04 17:20:28 IP Res.: 186.31.149.54
Firma	Margarita Barraquer Sourdis mbarraquer@sdis.gov.co Secretaria de Despacho Secretaría Distrital de Integración Soci	Aprobado	Env.: 2023-12-04 17:20:28 Lec.: 2023-12-04 19:10:56 Res.: 2023-12-04 19:11:00 IP Res.: 186.84.20.112