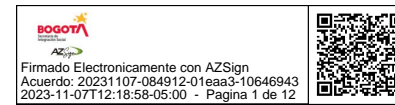




**SISTEMA DE PRESUPUESTO DISTRITAL**  
**SECRETARIA DISTRITAL DE HACIENDA - DIRECCIÓN DISTRITAL DE PRESUPUESTO**  
**EJECUCIÓN PRESUPUESTO**  
**INFORME DE EJECUCIÓN DEL PRESUPUESTO DE GASTOS E INVERSIONES**



ENTIDAD: 0122 SECRETARÍA DISTRITAL DE INTEGRACIÓN SOCIAL													MES: OCTUBRE	
UNIDAD EJECUTORA: UNIDAD EJECUTORA 01													VIGENCIA FISCAL: 2023	
RUBRO PRESUPUESTAL		APROPIACIÓN						TOTAL COMPROMISOS		EJEC PRESUP 11=10/8	AUTORIZACIÓN DE GIRO		EJEC AUTO GIRO % 14=13/8	
CÓDIGO 1	NOMBRE 2	INICIAL 3	MODIFICACIONES		VIGENTE 6=(3+5)	SUSPENSIÓN 7	DISPONIBLE 8=(6-7)	MES 9	ACUMULADO 10		MES 12	ACUMULADO 13		
			MES 4	ACUMULADO 5										
O2	GASTOS	1.842.283.814.000	6.407.741.579	161.434.043.302	2.003.717.857.302	0	2.003.717.857.302	83.341.660.786	1.696.623.307.960	84,67%	176.137.740.320	1.292.485.887.619	64,50%	
O21	Funcionamiento	31.861.530.000	0	0	31.861.530.000	0	31.861.530.000	2.407.469.677	25.217.574.883	79,15%	2.792.676.609	22.681.504.128	71,19%	
O211	Gastos de personal	9.643.457.000	0	1.620.029.559	11.263.486.559	0	11.263.486.559	677.744.910	6.900.048.782	61,26%	682.416.610	6.839.374.990	60,72%	
O21101	Planta de personal permanente	9.643.457.000	0	1.620.029.559	11.263.486.559	0	11.263.486.559	677.744.910	6.900.048.782	61,26%	682.416.610	6.839.374.990	60,72%	
O2110101	Factores constitutivos de salario	7.057.859.000	0	1.231.100.819	8.288.959.819	0	8.288.959.819	514.144.455	5.399.875.830	65,15%	515.405.455	5.339.202.038	64,41%	
O2110101001	Factores salariales comunes	6.319.444.000	0	1.116.586.732	7.436.030.732	0	7.436.030.732	504.339.965	4.753.509.590	63,93%	505.600.965	4.692.835.798	63,11%	
O211010100101	Sueldo básico	3.927.425.000	0	534.093.046	4.461.518.046	0	4.461.518.046	341.828.160	3.212.378.842	72,00%	343.089.160	3.151.705.050	70,64%	
O211010100102	Horas extras, dominicales, festivos y recargos	68.112.000	0	0	68.112.000	0	68.112.000	1.295.180	19.898.820	29,21%	1.295.180	19.898.820	29,21%	
O211010100103	Gastos de representación	392.212.000	0	134.479.250	526.691.250	0	526.691.250	47.299.504	416.422.762	79,06%	47.299.504	416.422.762	79,06%	
O211010100104	Subsidio de alimentación	5.604.000	0	0	5.604.000	0	5.604.000	416.925	3.972.503	70,89%	416.925	3.972.503	70,89%	
O211010100105	Auxilio de transporte	9.024.000	0	0	9.024.000	0	9.024.000	703.030	6.706.907	74,32%	703.030	6.706.907	74,32%	
O211010100107	Bonificación por servicios prestados	131.951.000	0	23.535.248	155.486.248	0	155.486.248	6.116.935	98.475.193	63,33%	6.116.935	98.475.193	63,33%	
O211010100108	Prestaciones sociales	797.409.000	0	117.210.838	914.619.838	0	914.619.838	13.132.416	125.322.759	13,70%	13.132.416	125.322.759	13,70%	
O21101010010801	Prima de navidad	538.793.000	0	65.992.826	604.785.826	0	604.785.826	0	0	0,00%	0	0	0,00%	
O21101010010802	Prima de vacaciones	258.616.000	0	51.218.012	309.834.012	0	309.834.012	13.132.416	125.322.759	40,45%	13.132.416	125.322.759	40,45%	
O211010100109	Prima técnica salarial	987.707.000	0	307.268.350	1.294.975.350	0	1.294.975.350	93.547.815	870.331.804	67,21%	93.547.815	870.331.804	67,21%	
O2110101002	Factores salariales especiales	738.415.000	0	114.514.087	852.929.087	0	852.929.087	9.804.490	646.366.240	75,78%	9.804.490	646.366.240	75,78%	
O211010100204	Prima semestral	597.900.000	0	114.514.087	712.414.087	0	712.414.087	0	550.532.475	77,28%	0	550.532.475	77,28%	
O211010100212	Prima de antigüedad	140.515.000	0	0	140.515.000	0	140.515.000	9.804.490	95.833.765	68,20%	9.804.490	95.833.765	68,20%	
O21101010021201	Beneficios a los empleados a corto plazo	140.515.000	0	0	140.515.000	0	140.515.000	9.804.490	95.833.765	68,20%	9.804.490	95.833.765	68,20%	
O2110102	Contribuciones inherentes a la nómina	2.467.910.000	0	385.192.940	2.853.102.940	0	2.853.102.940	161.366.397	1.414.550.992	49,58%	164.777.097	1.414.550.992	49,58%	
O2110102001	Aportes a la seguridad social en pensiones	679.491.000	0	83.772.638	763.263.638	0	763.263.638	60.124.200	508.412.600	66,61%	61.344.900	508.412.600	66,61%	
O211010200101	Aportes a la seguridad social en pensiones públicas	444.720.000	0	0	444.720.000	0	444.720.000	41.750.100	370.232.100	83,25%	42.327.900	370.232.100	83,25%	
O211010200102	Aportes a la seguridad social en pensiones privadas	234.771.000	0	83.772.638	318.543.638	0	318.543.638	18.374.100	138.180.500	43,38%	19.017.000	138.180.500	43,38%	
O2110102002	Aportes a la seguridad social en salud	481.300.000	0	80.588.954	561.888.954	0	561.888.954	42.588.400	360.125.800	64,09%	43.453.600	360.125.800	64,09%	



**SISTEMA DE PRESUPUESTO DISTRITAL**  
**SECRETARIA DISTRITAL DE HACIENDA - DIRECCIÓN DISTRITAL DE PRESUPUESTO**  
**EJECUCIÓN PRESUPUESTO**  
**INFORME DE EJECUCIÓN DEL PRESUPUESTO DE GASTOS E INVERSIONES**

ENTIDAD: 0122 SECRETARÍA DISTRITAL DE INTEGRACIÓN SOCIAL		MES: OCTUBRE											
UNIDAD EJECUTORA: UNIDAD EJECUTORA 01		VIGENCIA FISCAL: 2023											
RUBRO PRESUPUESTAL		APROPIACIÓN						TOTAL COMPROMISOS		EJEC PRESUP 11=10/8	AUTORIZACIÓN DE GIRO		EJEC AUTO GIRO % 14=13/8
CÓDIGO 1	NOMBRE 2	INICIAL 3	MODIFICACIONES		VIGENTE 6=(3+5)	SUSPENSIÓN 7	DISPONIBLE 8=(6-7)	MES 9	ACUMULADO 10		MES 12	ACUMULADO 13	
			MES 4	ACUMULADO 5									
Q211010200201	Aportes a la seguridad social en salud pública	6.946.000	0	0	6.946.000	0	6.946.000	596.800	5.530.300	79,62%	596.800	5.530.300	79,62%
Q211010200202	Aportes a la seguridad social en salud privada	474.354.000	0	80.588.954	554.942.954	0	554.942.954	41.991.600	354.595.500	63,90%	42.856.800	354.595.500	63,90%
Q2110102003	Aportes de cesantías	657.125.000	0	116.741.439	773.866.439	0	773.866.439	6.243.397	56.574.092	7,31%	6.243.397	56.574.092	7,31%
Q211010200301	Aportes de cesantías a fondos públicos	484.347.000	0	0	484.347.000	0	484.347.000	6.243.397	56.574.092	11,68%	6.243.397	56.574.092	11,68%
Q211010200302	Aportes de cesantías a fondos privados	172.778.000	0	116.741.439	289.519.439	0	289.519.439	0	0	0,00%	0	0	0,00%
Q2110102004	Aportes a cajas de compensación familiar	260.976.000	0	43.448.617	304.424.617	0	304.424.617	20.592.900	194.482.500	63,89%	21.093.200	194.482.500	63,89%
Q211010200401	Compensar	260.976.000	0	43.448.617	304.424.617	0	304.424.617	20.592.900	194.482.500	63,89%	21.093.200	194.482.500	63,89%
Q2110102005	Aportes generales al sistema de riesgos laborales	65.424.000	0	5.447.246	70.871.246	0	70.871.246	6.064.500	51.750.900	73,02%	6.261.300	51.750.900	73,02%
Q211010200501	Aportes generales al sistema de riesgos laborales públicos	65.424.000	0	5.447.246	70.871.246	0	70.871.246	6.064.500	51.750.900	73,02%	6.261.300	51.750.900	73,02%
Q2110102006	Aportes al ICBF	195.738.000	0	32.586.463	228.324.463	0	228.324.463	15.446.000	145.873.700	63,89%	15.822.200	145.873.700	63,89%
Q2110102007	Aportes al SENA	32.623.000	0	5.431.077	38.054.077	0	38.054.077	2.577.700	24.341.300	63,97%	2.640.900	24.341.300	63,97%
Q2110102008	Aportes a la ESAP	32.623.000	0	5.431.077	38.054.077	0	38.054.077	2.577.700	24.341.300	63,97%	2.640.900	24.341.300	63,97%
Q2110102009	Aportes a escuelas industriales e institutos técnicos	62.610.000	0	11.745.429	74.355.429	0	74.355.429	5.151.600	48.648.800	65,43%	5.276.700	48.648.800	65,43%
Q2110103	Remuneraciones no constitutivas de factor salarial	117.688.000	0	3.735.800	121.423.800	0	121.423.800	2.234.058	85.621.960	70,51%	2.234.058	85.621.960	70,51%
Q2110103001	Prestaciones sociales	21.817.000	0	3.735.800	25.552.800	0	25.552.800	1.277.998	10.675.220	41,78%	1.277.998	10.675.220	41,78%
Q211010300103	Bonificación especial de recreación	21.817.000	0	3.735.800	25.552.800	0	25.552.800	1.277.998	10.675.220	41,78%	1.277.998	10.675.220	41,78%
Q2110103005	Reconocimiento por permanencia en el servicio público - Bogotá D.C.	81.409.000	0	0	81.409.000	0	81.409.000	0	66.461.651	81,64%	0	66.461.651	81,64%
Q2110103068	Prima secretarial	14.462.000	0	0	14.462.000	0	14.462.000	956.060	8.485.089	58,67%	956.060	8.485.089	58,67%
Q212	Adquisición de bienes y servicios	22.218.073.000	0	-1.620.029.559	20.598.043.441	0	20.598.043.441	1.729.724.767	18.317.526.101	88,93%	2.110.259.999	15.842.129.138	76,91%
Q21202	Adquisiciones diferentes de activos	22.218.073.000	0	-1.620.029.559	20.598.043.441	0	20.598.043.441	1.729.724.767	18.317.526.101	88,93%	2.110.259.999	15.842.129.138	76,91%
Q2120201	Materiales y suministros	2.015.731.000	0	-134.375.000	1.881.356.000	0	1.881.356.000	0	1.876.356.000	99,73%	0	1.655.670.915	88,00%
Q2120201002	Productos alimenticios, bebidas y tabaco; textiles, prendas de vestir y productos de cuero	506.451.000	0	0	506.451.000	0	506.451.000	0	506.451.000	100,00%	0	319.263.915	63,04%
Q212020100208	Tejido de punto o ganchillo; prendas de vestir	383.263.000	0	0	383.263.000	0	383.263.000	0	383.263.000	100,00%	0	241.801.643	63,09%
Q2120201002082823117	Chaquetas o sacos, excepto de cuero y plástico para hombre	65.110.000	0	0	65.110.000	0	65.110.000	0	65.110.000	100,00%	0	46.409.810	71,28%

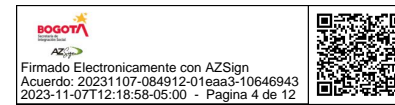
**SISTEMA DE PRESUPUESTO DISTRITAL**  
**SECRETARIA DISTRITAL DE HACIENDA - DIRECCIÓN DISTRITAL DE PRESUPUESTO**  
**EJECUCIÓN PRESUPUESTO**  
**INFORME DE EJECUCIÓN DEL PRESUPUESTO DE GASTOS E INVERSIONES**



ENTIDAD: 0122 SECRETARÍA DISTRITAL DE INTEGRACIÓN SOCIAL		MES: OCTUBRE											
UNIDAD EJECUTORA: UNIDAD EJECUTORA 01		VIGENCIA FISCAL: 2023											
RUBRO PRESUPUESTAL		APROPIACIÓN						TOTAL COMPROMISOS		EJEC PRESUP 11=10/8	AUTORIZACIÓN DE GIRO		EJEC AUTO GIRO % 14=13/8
CÓDIGO 1	NOMBRE 2	INICIAL 3	MODIFICACIONES		VIGENTE 6=(3+5)	SUSPENSIÓN 7	DISPONIBLE 8=(6-7)	MES 9	ACUMULADO 10		MES 12	ACUMULADO 13	
			MES 4	ACUMULADO 5									
O2120201002082823125	Pantalones de tejidos planos de fibras mezcladas, para hombre	26.478.000	0	0	26.478.000	0	26.478.000	0	26.478.000	100,00%	0	18.632.291	70,37%
O2120201002082823216	Camisas de tejidos planos mezclados para hombre	21.766.000	0	0	21.766.000	0	21.766.000	0	21.766.000	100,00%	0	16.373.527	75,23%
O2120201002082823313	Chaquetas o sacos, excepto de cuero y plástico para mujer	141.935.000	0	0	141.935.000	0	141.935.000	0	141.935.000	100,00%	0	79.429.093	55,96%
O2120201002082823328	Pantalones o slaks en lino, para mujer	72.131.000	0	0	72.131.000	0	72.131.000	0	72.131.000	100,00%	0	47.816.284	66,29%
O2120201002082823404	Blusas y camisas en lino, para mujer	55.843.000	0	0	55.843.000	0	55.843.000	0	55.843.000	100,00%	0	33.140.638	59,35%
O212020100209	Cuero y productos de cuero; calzado	123.188.000	0	0	123.188.000	0	123.188.000	0	123.188.000	100,00%	0	77.462.272	62,88%
O2120201002092933001	Calzado de cuero para hombre	37.643.000	0	0	37.643.000	0	37.643.000	0	37.643.000	100,00%	0	24.136.069	64,12%
O2120201002092933003	Calzado de cuero para mujer	85.545.000	0	0	85.545.000	0	85.545.000	0	85.545.000	100,00%	0	53.326.203	62,34%
O2120201003	Otros bienes transportables (excepto productos metálicos, maquinaria y equipo)	37.157.000	0	0	37.157.000	0	37.157.000	0	32.157.000	86,54%	0	0	0,00%
O212020100302	Pasta o pulpa, papel y productos de papel; impresos y artículos similares	13.409.000	0	0	13.409.000	0	13.409.000	0	13.409.000	100,00%	0	0	0,00%
O2120201003023212901	Papel bond	13.409.000	0	0	13.409.000	0	13.409.000	0	13.409.000	100,00%	0	0	0,00%
O212020100305	Otros productos químicos; fibras artificiales (o fibras industriales hechas por el hombre)	5.000.000	0	0	5.000.000	0	5.000.000	0	0	0,00%	0	0	0,00%
O2120201003053543003	Aditivos para gasolina, aceites minerales y combustible en general	5.000.000	0	0	5.000.000	0	5.000.000	0	0	0,00%	0	0	0,00%
O212020100306	Productos de caucho y plástico	5.113.000	0	0	5.113.000	0	5.113.000	0	5.113.000	100,00%	0	0	0,00%
O2120201003063627018	Borradores de caucho	1.050.000	0	0	1.050.000	0	1.050.000	0	1.050.000	100,00%	0	0	0,00%
O2120201003063692002	Cinta autoadhesiva	4.063.000	0	0	4.063.000	0	4.063.000	0	4.063.000	100,00%	0	0	0,00%
O212020100308	Muebles; otros bienes transportables n.c.p.	13.635.000	0	0	13.635.000	0	13.635.000	0	13.635.000	100,00%	0	0	0,00%
O2120201003083891102	Bolígrafos	8.280.000	0	0	8.280.000	0	8.280.000	0	8.280.000	100,00%	0	0	0,00%
O2120201003083891106	Lápices	2.004.000	0	0	2.004.000	0	2.004.000	0	2.004.000	100,00%	0	0	0,00%
O2120201003083899998	Artículos n.c.p. para escritorio y oficina	3.351.000	0	0	3.351.000	0	3.351.000	0	3.351.000	100,00%	0	0	0,00%
O2120201004	Productos metálicos y paquetes de software	1.472.123.000	0	-134.375.000	1.337.748.000	0	1.337.748.000	0	1.337.748.000	100,00%	0	1.336.407.000	99,90%
O212020100402	Productos metálicos elaborados (excepto maquinaria y equipo)	1.341.000	0	0	1.341.000	0	1.341.000	0	1.341.000	100,00%	0	0	0,00%
O2120201004024291501	Tajalápices de bolsillo	1.341.000	0	0	1.341.000	0	1.341.000	0	1.341.000	100,00%	0	0	0,00%



**SISTEMA DE PRESUPUESTO DISTRITAL**  
**SECRETARIA DISTRITAL DE HACIENDA - DIRECCIÓN DISTRITAL DE PRESUPUESTO**  
**EJECUCIÓN PRESUPUESTO**  
**INFORME DE EJECUCIÓN DEL PRESUPUESTO DE GASTOS E INVERSIONES**



ENTIDAD: 0122 SECRETARÍA DISTRITAL DE INTEGRACIÓN SOCIAL													MES: OCTUBRE	
UNIDAD EJECUTORA: UNIDAD EJECUTORA 01													VIGENCIA FISCAL: 2023	
RUBRO PRESUPUESTAL		APROPIACIÓN						TOTAL COMPROMISOS		EJEC PRESUP 11=10/8	AUTORIZACIÓN DE GIRO		EJEC AUTO GIRO % 14=13/8	
CÓDIGO 1	NOMBRE 2	INICIAL 3	MODIFICACIONES		VIGENTE 6=(3+5)	SUSPENSIÓN 7	DISPONIBLE 8=(6-7)	MES 9	ACUMULADO 10		MES 12	ACUMULADO 13		
			MES 4	ACUMULADO 5										
O212020100407	Equipo y aparatos de radio, televisión y comunicaciones	1.470.782.000	0	-134.375.000	1.336.407.000	0	1.336.407.000	0	1.336.407.000	100,00%	0	1.336.407.000	100,00%	
O21202010040747811	Paquetes de sistemas operativos	1.470.782.000	0	-134.375.000	1.336.407.000	0	1.336.407.000	0	1.336.407.000	100,00%	0	1.336.407.000	100,00%	
<b>O2120202</b>	<b>Adquisición de servicios</b>	<b>20.202.342.000</b>	<b>0</b>	<b>-1.485.654.559</b>	<b>18.716.687.441</b>	<b>0</b>	<b>18.716.687.441</b>	<b>1.729.724.767</b>	<b>16.441.170.101</b>	<b>87,84%</b>	<b>2.110.259.999</b>	<b>14.186.458.223</b>	<b>75,80%</b>	
O2120202006	Servicios de alojamiento; servicios de suministro de comidas y bebidas; servicios de transporte; y servicios de distribución de electricidad, gas y agua	931.454.000	0	18.752.039	950.206.039	0	950.206.039	2.817.469	944.633.681	99,41%	159.506.870	637.865.810	67,13%	
O212020200604	Servicios de transporte de pasajeros	0	0	18.726.940	18.726.940	0	18.726.940	2.780.370	13.154.582	70,24%	2.780.370	13.154.582	70,24%	
O21202020060464220	Servicios de transporte terrestre de pasajeros, diferente del transporte local y turístico de pasajeros	0	0	600.000	600.000	0	600.000	0	369.022	61,50%	0	369.022	61,50%	
O21202020060464241	Servicios de transporte aéreo de pasajeros, excepto los servicios de aerotaxi	0	0	18.126.940	18.126.940	0	18.126.940	2.780.370	12.785.560	70,53%	2.780.370	12.785.560	70,53%	
O212020200605	Servicios de transporte de carga	361.442.000	0	37.099	361.479.099	0	361.479.099	37.099	361.479.099	100,00%	55.299.967	55.299.967	15,30%	
O21202020060565115	Servicios de mudanza de muebles domésticos y de oficina y otros menajes	361.442.000	0	37.099	361.479.099	0	361.479.099	37.099	361.479.099	100,00%	55.299.967	55.299.967	15,30%	
O212020200608	Servicios postales y de mensajería	570.012.000	0	-12.000	570.000.000	0	570.000.000	0	570.000.000	100,00%	101.426.533	569.411.261	99,90%	
O21202020060868021	Servicios locales de mensajería nacional	570.012.000	0	-12.000	570.000.000	0	570.000.000	0	570.000.000	100,00%	101.426.533	569.411.261	99,90%	
O2120202007	Servicios financieros y servicios conexos, servicios inmobiliarios y servicios de leasing	3.407.961.000	0	392.123.151	3.800.084.151	0	3.800.084.151	53.874.868	3.748.082.886	98,63%	36.735.733	3.249.454.808	85,51%	
O212020200701	Servicios financieros y servicios conexos	3.169.182.000	0	392.123.151	3.561.305.151	0	3.561.305.151	53.874.868	3.509.303.886	98,54%	7.694.868	3.142.764.485	88,25%	
O21202020070103	Servicios de seguros y pensiones (excepto los servicios de reaseguro y de seguridad social de afiliación obligatoria)	3.166.167.000	0	391.623.151	3.557.790.151	0	3.557.790.151	53.750.000	3.507.790.151	98,59%	7.570.000	3.141.250.750	88,29%	
O2120202007010303	Servicios de seguros sociales de protección de otros riesgos sociales (excepto los servicios de seguridad social de afiliación obligatoria)	516.167.000	0	0	516.167.000	0	516.167.000	53.750.000	466.167.000	90,31%	7.570.000	99.627.599	19,30%	
O212020200701030371332	Servicios de seguros sociales de riesgos laborales	516.167.000	0	0	516.167.000	0	516.167.000	53.750.000	466.167.000	90,31%	7.570.000	99.627.599	19,30%	
O2120202007010304	Servicios de seguros de salud y de accidentes	400.000.000	0	-400.000.000	0	0	0	0	0	0,00%	0	0	0,00%	
O212020200701030471341	Servicios de seguros por accidentes personales	400.000.000	0	-400.000.000	0	0	0	0	0	0,00%	0	0	0,00%	
O2120202007010305	Otros servicios de seguros distintos a los seguros de vida (excepto los servicios de reaseguro)	2.250.000.000	0	791.623.151	3.041.623.151	0	3.041.623.151	0	3.041.623.151	100,00%	0	3.041.623.151	100,00%	
O212020200701030571354	Servicios de seguros contra incendio, terremoto o sustracción	1.050.000.000	0	238.350.484	1.288.350.484	0	1.288.350.484	0	1.288.350.484	100,00%	0	1.288.350.484	100,00%	



**SISTEMA DE PRESUPUESTO DISTRITAL**  
**SECRETARIA DISTRITAL DE HACIENDA - DIRECCIÓN DISTRITAL DE PRESUPUESTO**  
**EJECUCIÓN PRESUPUESTO**  
**INFORME DE EJECUCIÓN DEL PRESUPUESTO DE GASTOS E INVERSIONES**

ENTIDAD: 0122 SECRETARÍA DISTRITAL DE INTEGRACIÓN SOCIAL		MES: OCTUBRE											
UNIDAD EJECUTORA: UNIDAD EJECUTORA 01		VIGENCIA FISCAL: 2023											
RUBRO PRESUPUESTAL		APROPIACIÓN						TOTAL COMPROMISOS		EJEC PRESUP 11=10/8	AUTORIZACIÓN DE GIRO		EJEC AUTO GIRO % 14=13/8
CÓDIGO 1	NOMBRE 2	INICIAL 3	MODIFICACIONES		VIGENTE 6=(3+5)	SUSPENSIÓN 7	DISPONIBLE 8=(6-7)	MES 9	ACUMULADO 10		MES 12	ACUMULADO 13	
			MES 4	ACUMULADO 5									
O212020200701030571355	Servicios de seguros generales de responsabilidad civil	1.200.000.000	0	553.272.667	1.753.272.667	0	1.753.272.667	0	1.753.272.667	100,00%	0	1.753.272.667	100,00%
O21202020070105	Servicios auxiliares a los servicios financieros distintos de los seguros y las pensiones	300.000	0	500.000	800.000	0	800.000	0	382.254	47,78%	0	382.254	47,78%
O2120202007010571559	Otros servicios de administración de los mercados financieros n.c.p.	300.000	0	500.000	800.000	0	800.000	0	382.254	47,78%	0	382.254	47,78%
O21202020070106	Servicios auxiliares de seguros, pensiones y cesantías	2.715.000	0	0	2.715.000	0	2.715.000	124.868	1.131.481	41,68%	124.868	1.131.481	41,68%
O2120202007010671640	Servicios de administración de fondos de pensiones y cesantías	2.715.000	0	0	2.715.000	0	2.715.000	124.868	1.131.481	41,68%	124.868	1.131.481	41,68%
O212020200703	Servicios de arrendamiento o alquiler sin operario	238.779.000	0	0	238.779.000	0	238.779.000	0	238.779.000	100,00%	29.040.865	106.690.323	44,68%
O21202020070373123	Servicios de arrendamiento sin opción de compra de maquinaria y equipo de oficina sin operario (excepto computadoras)	238.779.000	0	0	238.779.000	0	238.779.000	0	238.779.000	100,00%	29.040.865	106.690.323	44,68%
O2120202008	Servicios prestados a las empresas y servicios de producción	11.616.087.000	-9.697.944	-1.482.572.447	10.133.514.553	0	10.133.514.553	1.470.368.758	8.423.039.669	83,12%	1.182.638.019	8.119.475.474	80,12%
O212020200803	Servicios profesionales, científicos y técnicos (excepto los servicios de investigación, urbanismo, jurídicos y de contabilidad)	1.160.662.000	0	-70.529.805	1.090.132.195	0	1.090.132.195	298.476.188	758.956.088	69,62%	0	460.479.900	42,24%
O21202020080383118	Servicios de gestión y administración empresarial (oficina central)	700.000.000	0	-204.722.705	495.277.295	0	495.277.295	164.101.188	164.101.188	33,13%	0	0	0,00%
O21202020080383132	Servicios de soporte en tecnologías de la información (TI)	459.712.000	0	134.375.000	594.087.000	0	594.087.000	134.375.000	594.087.000	100,00%	0	459.712.000	77,38%
O21202020080383611	Servicios integrales de publicidad	950.000	0	-182.100	767.900	0	767.900	0	767.900	100,00%	0	767.900	100,00%
O212020200804	Servicios de telecomunicaciones, transmisión y suministro de información	1.188.773.000	0	-155.866.603	1.032.906.397	0	1.032.906.397	78.155.269	802.153.131	77,66%	84.414.610	802.082.400	77,65%
O21202020080484120	Servicios de telefonía fija (acceso)	933.402.000	0	-103.878.119	829.523.881	0	829.523.881	66.264.241	674.298.795	81,29%	68.321.934	674.246.464	81,28%
O21202020080484131	Servicios móviles de voz	125.794.000	0	-38.089.709	87.704.291	0	87.704.291	7.067.598	69.648.662	79,41%	7.067.598	69.648.662	79,41%
O21202020080484132	Servicios móviles de texto	19.371.000	9.000.000	-7.367.768	12.003.232	0	12.003.232	1.900.400	4.903.632	40,85%	1.900.400	4.903.632	40,85%
O21202020080484210	Servicios básicos de Internet	92.617.000	-9.000.000	-9.000.000	83.617.000	0	83.617.000	1.234.030	36.920.406	44,15%	5.435.678	36.902.006	44,13%
O21202020080484612	Servicios de transmisión de programas de televisión	17.589.000	0	2.468.993	20.057.993	0	20.057.993	1.689.000	16.381.636	81,67%	1.689.000	16.381.636	81,67%
O212020200806	Servicios de apoyo y de operación para la agricultura, la caza, la silvicultura, la pesca, la minería y los servicios públicos	9.211.652.000	-9.697.944	-1.301.176.039	7.910.475.961	0	7.910.475.961	1.088.738.426	6.761.931.575	85,48%	1.092.940.073	6.761.913.174	85,48%



**SISTEMA DE PRESUPUESTO DISTRITAL**  
**SECRETARIA DISTRITAL DE HACIENDA - DIRECCIÓN DISTRITAL DE PRESUPUESTO**  
**EJECUCIÓN PRESUPUESTO**  
**INFORME DE EJECUCIÓN DEL PRESUPUESTO DE GASTOS E INVERSIONES**

ENTIDAD: 0122 SECRETARÍA DISTRITAL DE INTEGRACIÓN SOCIAL		MES: OCTUBRE											
UNIDAD EJECUTORA: UNIDAD EJECUTORA 01		VIGENCIA FISCAL: 2023											
RUBRO PRESUPUESTAL		APROPIACIÓN						TOTAL COMPROMISOS		EJEC PRESUP 11=10/8	AUTORIZACIÓN DE GIRO		EJEC AUTO GIRO % 14=13/8
CÓDIGO 1	NOMBRE 2	INICIAL 3	MODIFICACIONES		VIGENTE 6=(3+5)	SUSPENSIÓN 7	DISPONIBLE 8=(6-7)	MES 9	ACUMULADO 10		MES 12	ACUMULADO 13	
			MES 4	ACUMULADO 5									
O21202020080686312	Servicios de distribución de electricidad (a comisión o por contrato)	5.041.225.000	0	-769.267.377	4.271.957.623	0	4.271.957.623	808.142.898	3.831.833.620	89,70%	812.344.545	3.831.815.219	89,70%
O21202020080686320	Servicios de distribución de gas por tuberías (a comisión o por contrato)	2.362.190.000	-9.697.944	-9.697.944	2.352.492.056	0	2.352.492.056	171.143.075	1.855.588.052	78,88%	171.143.075	1.855.588.052	78,88%
O21202020080686330	Servicios de distribución de agua por tubería (a comisión o por contrato)	1.808.237.000	0	-522.210.718	1.286.026.282	0	1.286.026.282	109.452.453	1.074.509.903	83,55%	109.452.453	1.074.509.903	83,55%
O212020200807	Servicios de mantenimiento, reparación e instalación (excepto servicios de construcción)	55.000.000	0	45.000.000	100.000.000	0	100.000.000	4.998.875	99.998.875	100,00%	5.283.336	95.000.000	95,00%
O21202020080787151	Servicios de mantenimiento y reparación de electrodomésticos	15.000.000	0	55.000.000	70.000.000	0	70.000.000	0	70.000.000	100,00%	0	70.000.000	100,00%
O2120202008078715202	Servicio de mantenimiento y reparación de motores, transformadores y generadores eléctricos	5.000.000	0	0	5.000.000	0	5.000.000	0	5.000.000	100,00%	0	5.000.000	100,00%
O2120202008078715403	Servicio de mantenimiento y reparación de equipo de medición, prueba, navegación y control	5.000.000	0	0	5.000.000	0	5.000.000	4.998.875	4.998.875	99,98%	0	0	0,00%
O2120202008078715611	Servicio de mantenimiento y reparación de maquinaria y equipo para la elaboración de textiles, cuero, confecciones y calzado	5.000.000	0	-5.000.000	0	0	0	0	0	0,00%	0	0	0,00%
O2120202008078715698	Servicio de mantenimiento y reparación especializado de máquinas de uso especial n.c.p.	5.000.000	0	0	5.000.000	0	5.000.000	0	5.000.000	100,00%	5.000.000	5.000.000	100,00%
O2120202008078715699	Servicio de mantenimiento y reparación de máquinas de uso general n.c.p.	5.000.000	0	-5.000.000	0	0	0	0	0	0,00%	0	0	0,00%
O2120202008078715701	Servicio de mantenimiento y reparación de ascensores	10.000.000	0	5.000.000	15.000.000	0	15.000.000	0	15.000.000	100,00%	283.336	15.000.000	100,00%
O2120202008078724001	Restauración y reparación de muebles	5.000.000	0	-5.000.000	0	0	0	0	0	0,00%	0	0	0,00%
O2120202009	Servicios para la comunidad, sociales y personales	4.246.840.000	9.697.944	-421.682.321	3.825.157.679	0	3.825.157.679	197.975.031	3.319.186.222	86,77%	726.690.736	2.173.434.488	56,82%
O212020200902	Servicios de educación	519.120.000	0	-4.844.964	514.275.036	0	514.275.036	0	514.275.036	100,00%	114.700.792	134.921.193	26,24%
O21202020090292913	Servicios de educación para la formación y el trabajo	519.120.000	0	-4.844.964	514.275.036	0	514.275.036	0	514.275.036	100,00%	114.700.792	134.921.193	26,24%
O212020200904	Servicios de alcantarillado, recolección, tratamiento y disposición de desechos y otros servicios de saneamiento ambiental	2.363.444.000	9.697.944	-416.742.268	1.946.701.732	0	1.946.701.732	197.975.031	1.597.176.275	82,05%	198.184.431	1.593.339.782	81,85%
O21202020090494110	Servicios de alcantarillado y tratamiento de aguas residuales	1.738.500.000	0	-484.910.573	1.253.589.427	0	1.253.589.427	104.890.131	1.028.163.438	82,02%	104.890.131	1.028.163.438	82,02%



**SISTEMA DE PRESUPUESTO DISTRITAL**  
**SECRETARIA DISTRITAL DE HACIENDA - DIRECCIÓN DISTRITAL DE PRESUPUESTO**  
**EJECUCIÓN PRESUPUESTO**  
**INFORME DE EJECUCIÓN DEL PRESUPUESTO DE GASTOS E INVERSIONES**

ENTIDAD: 0122 SECRETARÍA DISTRITAL DE INTEGRACIÓN SOCIAL												MES: OCTUBRE	
UNIDAD EJECUTORA: UNIDAD EJECUTORA 01												VIGENCIA FISCAL: 2023	
RUBRO PRESUPUESTAL		APROPIACIÓN						TOTAL COMPROMISOS		EJEC PRESUP 11=10/8	AUTORIZACIÓN DE GIRO		EJEC AUTO GIRO % 14=13/8
CÓDIGO 1	NOMBRE 2	INICIAL 3	MODIFICACIONES		VIGENTE 6=(3+5)	SUSPENSIÓN 7	DISPONIBLE 8=(6-7)	MES 9	ACUMULADO 10		MES 12	ACUMULADO 13	
			MES 4	ACUMULADO 5									
O21202020090494211	Servicios de recolección de desechos hospitalarios y otros desechos biológicos peligrosos	4.880.000	-302.056	660.845	5.540.845	0	5.540.845	0	5.540.845	100,00%	209.400	1.704.352	30,76%
O21202020090494239	Servicios generales de recolección de otros desechos	620.064.000	10.000.000	67.507.460	687.571.460	0	687.571.460	93.084.900	563.471.992	81,95%	93.084.900	563.471.992	81,95%
O212020200906	Servicios recreativos, culturales y deportivos	1.364.276.000	0	-95.089	1.364.180.911	0	1.364.180.911	0	1.207.734.911	88,53%	413.805.513	445.173.513	32,63%
O21202020090696511	Servicios de promoción de eventos deportivos y recreativos	1.364.276.000	0	-95.089	1.364.180.911	0	1.364.180.911	0	1.207.734.911	88,53%	413.805.513	445.173.513	32,63%
O2120202010	Viáticos de los funcionarios en comisión	0	0	7.725.019	7.725.019	0	7.725.019	4.688.641	6.227.643	80,62%	4.688.641	6.227.643	80,62%
<b>O23</b>	<b>INVERSION</b>	<b>1.810.422.284.000</b>	<b>6.407.741.579</b>	<b>161.434.043.302</b>	<b>1.971.856.327.302</b>	<b>0</b>	<b>1.971.856.327.302</b>	<b>80.934.191.109</b>	<b>1.671.405.733.077</b>	<b>84,76%</b>	<b>173.345.063.711</b>	<b>1.269.804.383.491</b>	<b>64,40%</b>
<b>O2301</b>	<b>DIRECTA</b>	<b>1.810.422.284.000</b>	<b>6.407.741.579</b>	<b>161.434.043.302</b>	<b>1.971.856.327.302</b>	<b>0</b>	<b>1.971.856.327.302</b>	<b>80.934.191.109</b>	<b>1.671.405.733.077</b>	<b>84,76%</b>	<b>173.345.063.711</b>	<b>1.269.804.383.491</b>	<b>64,40%</b>
O230116	Un Nuevo Contrato Social y Ambiental para la Bogotá del Siglo XXI	1.810.422.284.000	6.407.741.579	161.434.043.302	1.971.856.327.302	0	1.971.856.327.302	80.934.191.109	1.671.405.733.077	84,76%	173.345.063.711	1.269.804.383.491	64,40%
O23011601	Hacer un nuevo contrato social con igualdad de oportunidades para la inclusión social, productiva y política	1.409.541.356.000	-3.672.247.421	131.797.745.069	1.541.339.101.069	0	1.541.339.101.069	65.012.165.966	1.318.354.295.244	85,53%	140.700.660.465	991.605.415.799	64,33%
O2301160103	Movilidad social integral	536.525.790.000	-22.764.000.000	88.186.301.723	624.712.091.723	0	624.712.091.723	50.576.041.240	499.046.374.086	79,88%	59.402.872.371	479.878.650.291	76,82%
O23011601030000007757	Implementación de estrategias y servicios integrales para el abordaje del fenómeno de habitabilidad en calle en Bogotá	34.802.901.000	6.816.000.000	15.716.000.000	50.518.901.000	0	50.518.901.000	1.018.417.838	42.181.299.228	83,50%	4.423.541.570	27.707.358.252	54,85%
O23011601030000007768	Implementación de una estrategia de acompañamiento a hogares con mayor pobreza evidente y oculta de Bogotá	3.432.850.000	0	-730.000.000	2.702.850.000	0	2.702.850.000	139.093.403	2.660.387.543	98,43%	462.720.605	1.408.986.314	52,13%
O23011601030000007918	Implementación de transferencias monetarias a hogares pobres y vulnerables en Bogotá	498.290.039.000	-29.580.000.000	73.200.301.723	571.490.340.723	0	571.490.340.723	49.418.529.999	454.204.687.315	79,48%	54.516.610.196	450.762.305.725	78,87%
O2301160104	Prevención de la exclusión por razones étnicas, religiosas, sociales, políticas y de orientación sexual	5.382.276.000	0	-449.000.000	4.933.276.000	0	4.933.276.000	162.479.352	4.653.249.943	94,32%	454.045.852	2.734.356.951	55,43%
O23011601040000007730	Servicio de atención a la población proveniente de flujos migratorios mixtos en Bogotá	1.667.505.000	0	-449.000.000	1.218.505.000	0	1.218.505.000	45.106.734	1.094.497.901	89,82%	114.554.750	723.941.251	59,41%
O23011601040000007756	Compromiso social por la diversidad en Bogotá	3.714.771.000	0	0	3.714.771.000	0	3.714.771.000	117.372.618	3.558.752.042	95,80%	339.491.102	2.010.415.700	54,12%
O2301160106	Sistema Distrital del Cuidado	854.728.582.000	19.091.752.579	16.863.282.543	871.591.864.543	0	871.591.864.543	9.310.367.278	791.064.855.486	90,76%	75.397.301.949	489.795.958.383	56,20%
O23011601060000007565	Suministro de espacios adecuados, inclusivos y seguros para el desarrollo social integral en Bogotá	98.527.184.000	5.352.000.000	-2.673.471.446	95.853.712.554	0	95.853.712.554	280.038.539	83.068.711.063	86,66%	2.400.900.465	27.539.994.187	28,73%





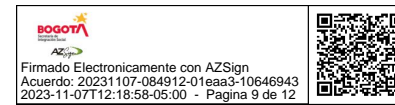
**SISTEMA DE PRESUPUESTO DISTRITAL**  
**SECRETARIA DISTRITAL DE HACIENDA - DIRECCIÓN DISTRITAL DE PRESUPUESTO**  
**EJECUCIÓN PRESUPUESTO**  
**INFORME DE EJECUCIÓN DEL PRESUPUESTO DE GASTOS E INVERSIONES**

ENTIDAD: 0122 SECRETARÍA DISTRITAL DE INTEGRACIÓN SOCIAL												MES: OCTUBRE	
UNIDAD EJECUTORA: UNIDAD EJECUTORA 01												VIGENCIA FISCAL: 2023	
RUBRO PRESUPUESTAL		APROPIACIÓN						TOTAL COMPROMISOS		EJEC PRESUP 11=10/8	AUTORIZACIÓN DE GIRO		EJEC AUTO GIRO % 14=13/8
CÓDIGO 1	NOMBRE 2	INICIAL 3	MODIFICACIONES		VIGENTE 6=(3+5)	SUSPENSIÓN 7	DISPONIBLE 8=(6-7)	MES 9	ACUMULADO 10		MES 12	ACUMULADO 13	
			MES 4	ACUMULADO 5									
O23011601060000007744	Generación de Oportunidades para el Desarrollo Integral de la Niñez y la Adolescencia de Bogotá	198.121.899.000	9.763.941.579	13.305.170.576	211.427.069.576	0	211.427.069.576	2.578.962.299	195.524.657.277	92,48%	22.909.033.881	144.738.142.951	68,46%
O23011601060000007745	Compromiso por una alimentación integral en Bogotá	232.252.437.000	1.243.330.000	802.809.848	233.055.246.848	0	233.055.246.848	176.012.454	209.062.682.806	89,71%	23.062.141.310	112.441.216.350	48,25%
O23011601060000007749	Implementación de la estrategia de territorios cuidadores en Bogotá	3.432.877.000	0	-98.000.000	3.334.877.000	0	3.334.877.000	65.209.866	2.587.421.652	77,59%	270.110.554	1.568.223.155	47,02%
O23011601060000007752	Contribución a la protección de los derechos de las familias especialmente de sus integrantes afectados por la violencia intrafamiliar en la ciudad de Bogotá	4.384.439.000	732.481.000	769.481.000	5.153.920.000	0	5.153.920.000	0	3.875.577.116	75,20%	592.877.273	2.825.745.672	54,83%
O23011601060000007770	Compromiso con el envejecimiento activo y una Bogotá cuidadora e incluyente	238.004.698.000	2.000.000.000	4.454.602.621	242.459.300.621	0	242.459.300.621	6.194.590.120	227.015.216.269	93,63%	18.989.872.662	157.543.564.944	64,98%
O23011601060000007771	Fortalecimiento de las oportunidades de inclusión de las personas con discapacidad, familias y sus cuidadores-as en Bogotá	80.005.048.000	0	302.689.944	80.307.737.944	0	80.307.737.944	15.554.000	69.930.589.303	87,08%	7.172.365.804	43.139.071.124	53,72%
O2301160108	Prevención y atención de maternidad temprana	825.000.000	0	0	825.000.000	0	825.000.000	107.709.167	704.636.767	85,41%	145.196.860	461.011.470	55,88%
O23011601080000007753	Prevención de la maternidad y paternidad temprana en Bogotá	825.000.000	0	0	825.000.000	0	825.000.000	107.709.167	704.636.767	85,41%	145.196.860	461.011.470	55,88%
O2301160117	Jóvenes con capacidades: Proyecto de vida para la ciudadanía, la innovación y el trabajo del siglo XXI	12.079.708.000	0	27.197.160.803	39.276.868.803	0	39.276.868.803	4.855.568.929	22.885.178.962	58,27%	5.301.243.433	18.735.438.704	47,70%
O23011601170000007740	Generación JÓVENES CON DERECHOS en Bogotá	12.079.708.000	0	27.197.160.803	39.276.868.803	0	39.276.868.803	4.855.568.929	22.885.178.962	58,27%	5.301.243.433	18.735.438.704	47,70%
O23011603	Inspirar confianza y legitimidad para vivir sin miedo y ser epicentro de cultura ciudadana, paz y reconciliación	16.221.008.000	2.080.719.000	3.074.279.826	19.295.287.826	0	19.295.287.826	78.763.133	16.587.515.263	85,97%	1.445.121.954	11.830.972.400	61,32%
O2301160348	Plataforma institucional para la seguridad y justicia	16.221.008.000	2.080.719.000	3.074.279.826	19.295.287.826	0	19.295.287.826	78.763.133	16.587.515.263	85,97%	1.445.121.954	11.830.972.400	61,32%
O23011603480000007564	Mejoramiento de la capacidad de respuesta institucional de las Comisarías de Familia en Bogotá	16.221.008.000	2.080.719.000	3.074.279.826	19.295.287.826	0	19.295.287.826	78.763.133	16.587.515.263	85,97%	1.445.121.954	11.830.972.400	61,32%
O23011605	Construir Bogotá Región con gobierno abierto, transparente y ciudadanía consciente	384.659.920.000	7.999.270.000	26.562.018.407	411.221.938.407	0	411.221.938.407	15.843.262.010	336.463.922.570	81,82%	31.199.281.292	266.367.995.292	64,77%
O2301160551	Gobierno Abierto	29.687.908.000	130.000.000	210.000.000	29.897.908.000	0	29.897.908.000	2.781.448.214	27.760.289.655	92,85%	2.064.631.582	15.306.042.768	51,19%





**SISTEMA DE PRESUPUESTO DISTRITAL**  
**SECRETARIA DISTRITAL DE HACIENDA - DIRECCIÓN DISTRITAL DE PRESUPUESTO**  
**EJECUCIÓN PRESUPUESTO**  
**INFORME DE EJECUCIÓN DEL PRESUPUESTO DE GASTOS E INVERSIONES**



ENTIDAD: 0122 SECRETARÍA DISTRITAL DE INTEGRACIÓN SOCIAL												MES: OCTUBRE	
UNIDAD EJECUTORA: UNIDAD EJECUTORA 01												VIGENCIA FISCAL: 2023	
RUBRO PRESUPUESTAL		APROPIACIÓN						TOTAL COMPROMISOS		EJEC PRESUP 11=10/8	AUTORIZACIÓN DE GIRO		EJEC AUTO GIRO % 14=13/8
CÓDIGO 1	NOMBRE 2	INICIAL 3	MODIFICACIONES		VIGENTE 6=(3+5)	SUSPENSIÓN 7	DISPONIBLE 8=(6-7)	MES 9	ACUMULADO 10		MES 12	ACUMULADO 13	
			MES 4	ACUMULADO 5									
O23011605510000007741	Fortalecimiento de la gestión de la información y el conocimiento con enfoque participativo y territorial de la Secretaría Distrital de Integración Social en Bogotá	29.687.908.000	130.000.000	210.000.000	29.897.908.000	0	29.897.908.000	2.781.448.214	27.760.289.655	92,85%	2.064.631.582	15.306.042.768	51,19%
O2301160556	Gestión Pública Efectiva	349.491.057.000	7.869.270.000	27.542.018.407	377.033.075.407	0	377.033.075.407	12.975.260.398	304.783.101.471	80,84%	28.664.946.735	248.866.357.075	66,01%
O23011605560000007733	Fortalecimiento institucional para una gestión pública efectiva y transparente en la ciudad de Bogotá	3.338.176.000	150.000.000	847.266.251	4.185.442.251	0	4.185.442.251	243.276.692	3.657.778.032	87,39%	428.741.478	2.745.271.939	65,59%
O23011605560000007748	Fortalecimiento de la gestión institucional y desarrollo integral del talento humano en Bogotá	346.152.881.000	7.719.270.000	26.694.752.156	372.847.633.156	0	372.847.633.156	12.731.983.706	301.125.323.439	80,76%	28.236.205.257	246.121.085.136	66,01%
O2301160557	Gestión Pública Local	5.480.955.000	0	-1.190.000.000	4.290.955.000	0	4.290.955.000	86.553.398	3.920.531.444	91,37%	469.702.975	2.195.595.449	51,17%
O23011605570000007735	Fortalecimiento de los procesos territoriales y la construcción de respuestas integradoras e innovadoras en los territorios de Bogotá - Región	5.480.955.000	0	-1.190.000.000	4.290.955.000	0	4.290.955.000	86.553.398	3.920.531.444	91,37%	469.702.975	2.195.595.449	51,17%

*Documento firmado electrónicamente de acuerdo con la Ley 527 de 1999 y Decreto 2364 de 2012*

<hr style="border: 0; border-top: 1px solid black; margin-bottom: 5px;"/> <b>DEISY YOLIMA GUTIERREZ HERRERA</b> <b>RESPONSABLE DEL PRESUPUESTO</b>	<hr style="border: 0; border-top: 1px solid black; margin-bottom: 5px;"/> <b>MARGARITA BARRAQUER SOURDIS</b> <b>ORDENADOR DEL GASTO</b>
---	--

Elaboró : Diana Lizbeth Ramirez - Profesional Grupo de Presupuesto  
 Revisó : Deisy Yolima Gutierrez Herrera - Asesora de Recursos Financieros  
           Yenly Johanna Alonso Buitrago - Asesora Gestión Corporativa  
 Aprobó : Gloria Matilde Torres Cruz - Subdirectora Administrativa y Financiera  
           Gina Alexandra Vaca Linares - Directora de Gestión Corporativa

# REGISTRO DE FIRMAS ELECTRONICAS

Ejecución Presupuestal de Gastos VA octubre 2023

## SECRETARÍA DISTRITAL DE INTEGRACIÓN SOCIAL

gestionado por: [azsign.com.co](https://azsign.com.co)

Id Acuerdo: 20231107-084912-01eaa3-10646943

Creación: 2023-11-07 08:49:12

Estado: Finalizado

Finalización: 2023-11-07 12:18:56



Escanee el código  
para verificación

### Aprobación: Subdirectora Administrativa y Financiera

Gloria Matilde Torres Cruz  
52202939  
gtorresc@sdis.gov.co  
Subdirectora Administrativa y Financiera  
Secretaría Distrital de Integración Social

### Revisión: Asesora Gestión Corporativa

Yenly Johanna Alonso Buitrago  
52751779  
yalonso@sdis.gov.co  
Contratista  
SDIS

### Firma: RESPONSABLE DEL PRESUPUESTO

DEISY YOLIMA GUTIERREZ HERRERA  
20533162  
dgutierrezh@sdis.gov.co  
ASESORA DE RECURSOS FINANCIEROS  
Secretaria Distrital de Integración Social

### Elaboración: Profesional Grupo de Presupuesto

Diana Lizbeth Ramirez  
38.364.858  
dlramirez1@sdis.gov.co  
Profesional Universitario Código 219 Grado 16  
Secretaria de Integración Social



Firmado Electrónicamente con AZSign  
Acuerdo: 20231107-084912-01eaa3-10646943  
2023-11-07T12:18:56:05:00 - Pagina 10 de 12

# REGISTRO DE FIRMAS ELECTRONICAS

Ejecución Presupuestal de Gastos VA octubre 2023

## SECRETARÍA DISTRITAL DE INTEGRACIÓN SOCIAL

gestionado por: [azsign.com.co](https://azsign.com.co)

Id Acuerdo: 20231107-084912-01eaa3-10646943

Creación: 2023-11-07 08:49:12

Estado: Finalizado

Finalización: 2023-11-07 12:18:56



Escanee el código  
para verificación

**Firma: ORDENADOR DEL GASTO**

Margarita Barraquer Sourdis

39776077

[mbarraquer@sdis.gov.co](mailto:mbarraquer@sdis.gov.co)

Secretaria de Despacho

Secretaría Distrital de Integración Social

**Aprobación: Directora de Gestión Corporativa**

Gina Alexandra Vaca Linares

51935478

[gvaca@sdis.gov.co](mailto:gvaca@sdis.gov.co)

Directora de Gestión Corporativa

Secretaria de Integración Social



Firmado Electrónicamente con AZSign  
Acuerdo: 20231107-084912-01eaa3-10646943  
2023-11-07T12:18:56:05:00 - Pagina 11 de 12



# REPORTE DE TRAZABILIDAD

Ejecución Presupuestal de Gastos VA octubre 2023

## SECRETARÍA DISTRITAL DE INTEGRACIÓN SOCIAL

gestionado por: [azsign.com.co](http://azsign.com.co)

Id Acuerdo: 20231107-084912-01eaa3-10646943

Creación: 2023-11-07 08:49:12

Estado: Finalizado

Finalización: 2023-11-07 12:18:56



Escanee el código para verificación

TRAMITE	PARTICIPANTE	ESTADO	ENVIO, LECTURA Y RESPUESTA
Elaboración	Diana Lizbeth Ramirez dlramirez1@sdis.gov.co Profesional Universitario Código 219 Gra Secretaria de Integración Social	Aprobado	Env.: 2023-11-07 08:49:19 Lec.: 2023-11-07 08:50:52 Res.: 2023-11-07 08:51:10 IP Res.: 190.27.225.68
Firma	DEISY YOLIMA GUTIERREZ HERRERA dgutierrezh@sdis.gov.co ASESORA DE RECURSOS FINANCIEROS Secretaria Distrital de Integración Soci	Aprobado	Env.: 2023-11-07 08:51:10 Lec.: 2023-11-07 08:57:56 Res.: 2023-11-07 08:58:04 IP Res.: 190.27.225.68
Revisión	Yenly Johanna Alonso Buitrago yalonso@sdis.gov.co Contratista SDIS	Aprobado	Env.: 2023-11-07 08:58:04 Lec.: 2023-11-07 08:59:57 Res.: 2023-11-07 09:00:22 IP Res.: 191.95.57.152
Aprobación	Gloria Matilde Torres Cruz gtorresc@sdis.gov.co Subdirectora Administrativa y Financiera Secretaría Distrital de Integración Soci	Aprobado	Env.: 2023-11-07 09:00:22 Lec.: 2023-11-07 09:02:40 Res.: 2023-11-07 09:04:36 IP Res.: 190.27.225.68
Aprobación	Gina Alexandra Vaca Linares gvaca@sdis.gov.co Directora de Gestión Corporativa Secretaria de Integración Social	Aprobado	Env.: 2023-11-07 09:04:36 Lec.: 2023-11-07 09:44:12 Res.: 2023-11-07 09:44:27 IP Res.: 190.27.225.68
Firma	Margarita Barraquer Sourdis mbarraquer@sdis.gov.co Secretaria de Despacho Secretaría Distrital de Integración Soci	Aprobado	Env.: 2023-11-07 09:44:27 Lec.: 2023-11-07 12:18:53 Res.: 2023-11-07 12:18:56 IP Res.: 190.27.225.68



Firmado Electrónicamente con AZSign  
Acuerdo: 20231107-084912-01eaa3-10646943  
2023-11-07T12:18:56-05:00 - Página 12 de 12

