

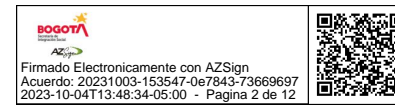
**SISTEMA DE PRESUPUESTO DISTRITAL  
SECRETARIA DISTRITAL DE HACIENDA - DIRECCIÓN DISTRITAL DE PRESUPUESTO  
EJECUCIÓN PRESUPUESTO  
INFORME DE EJECUCIÓN DEL PRESUPUESTO DE GASTOS E INVERSIONES**



ENTIDAD: 0122 SECRETARÍA DISTRITAL DE INTEGRACIÓN SOCIAL		MES: SEPTIEMBRE											
UNIDAD EJECUTORA: UNIDAD EJECUTORA 01		VIGENCIA FISCAL: 2023											
RUBRO PRESUPUESTAL		APROPIACIÓN						TOTAL COMPROMISOS		EJEC PRESUP 11=10/8	AUTORIZACIÓN DE GIRO		EJEC AUTO GIRO % 14=13/8
CÓDIGO 1	NOMBRE 2	INICIAL 3	MODIFICACIONES		VIGENTE 6=(3+5)	SUSPENSIÓN 7	DISPONIBLE 8=(6-7)	MES 9	ACUMULADO 10		MES 12	ACUMULADO 13	
			MES 4	ACUMULADO 5									
O2	GASTOS	1.842.283.814.000	0	155.026.301.723	1.997.310.115.723	0	1.997.310.115.723	80.574.019.817	1.613.281.647.174	80,77%	155.640.082.735	1.116.348.147.299	55,89%
O21	Funcionamiento	31.861.530.000	0	0	31.861.530.000	0	31.861.530.000	1.233.543.875	22.810.105.206	71,59%	1.590.783.467	19.888.827.519	62,42%
O211	Gastos de personal	9.643.457.000	0	1.620.029.559	11.263.486.559	0	11.263.486.559	676.081.356	6.222.303.872	55,24%	672.005.456	6.156.958.380	54,66%
O21101	Planta de personal permanente	9.643.457.000	0	1.620.029.559	11.263.486.559	0	11.263.486.559	676.081.356	6.222.303.872	55,24%	672.005.456	6.156.958.380	54,66%
O2110101	Factores constitutivos de salario	7.057.859.000	0	1.231.100.819	8.288.959.819	0	8.288.959.819	516.295.944	4.885.731.375	58,94%	515.630.744	4.823.796.583	58,20%
O2110101001	Factores salariales comunes	6.319.444.000	0	1.116.586.732	7.436.030.732	0	7.436.030.732	506.380.432	4.249.169.625	57,14%	505.715.232	4.187.234.833	56,31%
O211010100101	Sueldo básico	3.927.425.000	0	534.093.046	4.461.518.046	0	4.461.518.046	341.220.449	2.870.550.682	64,34%	340.555.249	2.808.615.890	62,95%
O211010100102	Horas extras, dominicales, festivos y recargos	68.112.000	0	0	68.112.000	0	68.112.000	1.055.627	18.603.640	27,31%	1.055.627	18.603.640	27,31%
O211010100103	Gastos de representación	392.212.000	0	134.479.250	526.691.250	0	526.691.250	48.578.176	369.123.258	70,08%	48.578.176	369.123.258	70,08%
O211010100104	Subsidio de alimentación	5.604.000	0	0	5.604.000	0	5.604.000	416.925	3.555.578	63,45%	416.925	3.555.578	63,45%
O211010100105	Auxilio de transporte	9.024.000	0	0	9.024.000	0	9.024.000	703.030	6.003.877	66,53%	703.030	6.003.877	66,53%
O211010100107	Bonificación por servicios prestados	131.951.000	0	23.535.248	155.486.248	0	155.486.248	7.217.156	92.358.258	59,40%	7.217.156	92.358.258	59,40%
O211010100108	Prestaciones sociales	797.409.000	0	117.210.838	914.619.838	0	914.619.838	9.479.359	112.190.343	12,27%	9.479.359	112.190.343	12,27%
O21101010010801	Prima de navidad	538.793.000	0	65.992.826	604.785.826	0	604.785.826	0	0	0,00%	0	0	0,00%
O21101010010802	Prima de vacaciones	258.616.000	0	51.218.012	309.834.012	0	309.834.012	9.479.359	112.190.343	36,21%	9.479.359	112.190.343	36,21%
O211010100109	Prima técnica salarial	987.707.000	0	307.268.350	1.294.975.350	0	1.294.975.350	97.709.710	776.783.989	59,98%	97.709.710	776.783.989	59,98%
O2110101002	Factores salariales especiales	738.415.000	0	114.514.087	852.929.087	0	852.929.087	9.915.512	636.561.750	74,63%	9.915.512	636.561.750	74,63%
O211010100204	Prima semestral	597.900.000	0	114.514.087	712.414.087	0	712.414.087	0	550.532.475	77,28%	0	550.532.475	77,28%
O211010100212	Prima de antigüedad	140.515.000	0	0	140.515.000	0	140.515.000	9.915.512	86.029.275	61,22%	9.915.512	86.029.275	61,22%
O21101010021201	Beneficios a los empleados a corto plazo	140.515.000	0	0	140.515.000	0	140.515.000	9.915.512	86.029.275	61,22%	9.915.512	86.029.275	61,22%
O2110102	Contribuciones inherentes a la nómina	2.467.910.000	0	385.192.940	2.853.102.940	0	2.853.102.940	158.024.337	1.253.184.595	43,92%	154.613.637	1.249.773.895	43,80%
O2110102001	Aportes a la seguridad social en pensiones	679.491.000	0	83.772.638	763.263.638	0	763.263.638	60.991.500	448.288.400	58,73%	59.770.800	447.067.700	58,57%
O211010200101	Aportes a la seguridad social en pensiones públicas	444.720.000	0	0	444.720.000	0	444.720.000	42.222.800	328.482.000	73,86%	41.645.000	327.904.200	73,73%
O211010200102	Aportes a la seguridad social en pensiones privadas	234.771.000	0	83.772.638	318.543.638	0	318.543.638	18.768.700	119.806.400	37,61%	18.125.800	119.163.500	37,41%
O2110102002	Aportes a la seguridad social en salud	481.300.000	0	80.588.954	561.888.954	0	561.888.954	43.203.400	317.537.400	56,51%	42.338.200	316.672.200	56,36%
O211010200201	Aportes a la seguridad social en salud pública	6.946.000	0	0	6.946.000	0	6.946.000	596.800	4.933.500	71,03%	596.800	4.933.500	71,03%
O211010200202	Aportes a la seguridad social en salud privada	474.354.000	0	80.588.954	554.942.954	0	554.942.954	42.606.600	312.603.900	56,33%	41.741.400	311.738.700	56,17%



**SISTEMA DE PRESUPUESTO DISTRITAL**  
**SECRETARIA DISTRITAL DE HACIENDA - DIRECCIÓN DISTRITAL DE PRESUPUESTO**  
**EJECUCIÓN PRESUPUESTO**  
**INFORME DE EJECUCIÓN DEL PRESUPUESTO DE GASTOS E INVERSIONES**



Firmado Electrónicamente con AZSign  
Acuerdo: 20231003-153547-0e7843-73669697  
2023-10-04T13:48:34-05:00 - Pagina 2 de 12

ENTIDAD: 0122 SECRETARÍA DISTRITAL DE INTEGRACIÓN SOCIAL		MES: SEPTIEMBRE											
UNIDAD EJECUTORA: UNIDAD EJECUTORA 01		VIGENCIA FISCAL: 2023											
RUBRO PRESUPUESTAL		APROPIACIÓN						TOTAL COMPROMISOS		EJEC PRESUP 11=10/8	AUTORIZACIÓN DE GIRO		EJEC AUTO GIRO % 14=13/8
CÓDIGO 1	NOMBRE 2	INICIAL 3	MODIFICACIONES		VIGENTE 6=(3+5)	SUSPENSIÓN 7	DISPONIBLE 8=(6-7)	MES 9	ACUMULADO 10		MES 12	ACUMULADO 13	
			MES 4	ACUMULADO 5									
O2110102003	Aportes de cesantías	657.125.000	0	116.741.439	773.866.439	0	773.866.439	5.465.737	50.330.695	6,50%	5.465.737	50.330.695	6,50%
O211010200301	Aportes de cesantías a fondos públicos	484.347.000	0	0	484.347.000	0	484.347.000	5.465.737	50.330.695	10,39%	5.465.737	50.330.695	10,39%
O211010200302	Aportes de cesantías a fondos privados	172.778.000	0	116.741.439	289.519.439	0	289.519.439	0	0	0,00%	0	0	0,00%
O2110102004	Aportes a cajas de compensación familiar	260.976.000	0	43.448.617	304.424.617	0	304.424.617	19.406.900	173.889.600	57,12%	18.906.600	173.389.300	56,96%
O211010200401	Compensar	260.976.000	0	43.448.617	304.424.617	0	304.424.617	19.406.900	173.889.600	57,12%	18.906.600	173.389.300	56,96%
O2110102005	Aportes generales al sistema de riesgos laborales	65.424.000	0	5.447.246	70.871.246	0	70.871.246	4.683.600	45.686.400	64,46%	4.486.800	45.489.600	64,19%
O211010200501	Aportes generales al sistema de riesgos laborales públicos	65.424.000	0	5.447.246	70.871.246	0	70.871.246	4.683.600	45.686.400	64,46%	4.486.800	45.489.600	64,19%
O2110102006	Aportes al ICBF	195.738.000	0	32.586.463	228.324.463	0	228.324.463	14.557.300	130.427.700	57,12%	14.181.100	130.051.500	56,96%
O2110102007	Aportes al SENA	32.623.000	0	5.431.077	38.054.077	0	38.054.077	2.430.400	21.763.600	57,19%	2.367.200	21.700.400	57,03%
O2110102008	Aportes a la ESAP	32.623.000	0	5.431.077	38.054.077	0	38.054.077	2.430.400	21.763.600	57,19%	2.367.200	21.700.400	57,03%
O2110102009	Aportes a escuelas industriales e institutos técnicos	62.610.000	0	11.745.429	74.355.429	0	74.355.429	4.855.100	43.497.200	58,50%	4.730.000	43.372.100	58,33%
O2110103	Remuneraciones no constitutivas de factor salarial	117.688.000	0	3.735.800	121.423.800	0	121.423.800	1.761.075	83.387.902	68,68%	1.761.075	83.387.902	68,68%
O2110103001	Prestaciones sociales	21.817.000	0	3.735.800	25.552.800	0	25.552.800	815.120	9.397.222	36,78%	815.120	9.397.222	36,78%
O211010300103	Bonificación especial de recreación	21.817.000	0	3.735.800	25.552.800	0	25.552.800	815.120	9.397.222	36,78%	815.120	9.397.222	36,78%
O2110103005	Reconocimiento por permanencia en el servicio público - Bogotá D.C.	81.409.000	0	0	81.409.000	0	81.409.000	0	66.461.651	81,64%	0	66.461.651	81,64%
O2110103068	Prima secretarial	14.462.000	0	0	14.462.000	0	14.462.000	945.955	7.529.029	52,06%	945.955	7.529.029	52,06%
<b>O212</b>	<b>Adquisición de bienes y servicios</b>	<b>22.218.073.000</b>	<b>0</b>	<b>-1.620.029.559</b>	<b>20.598.043.441</b>	<b>0</b>	<b>20.598.043.441</b>	<b>557.462.519</b>	<b>16.587.801.334</b>	<b>80,53%</b>	<b>918.778.011</b>	<b>13.731.869.139</b>	<b>66,67%</b>
O21202	Adquisiciones diferentes de activos	22.218.073.000	0	-1.620.029.559	20.598.043.441	0	20.598.043.441	557.462.519	16.587.801.334	80,53%	918.778.011	13.731.869.139	66,67%
O2120201	Materiales y suministros	2.015.731.000	0	-134.375.000	1.881.356.000	0	1.881.356.000	0	1.876.356.000	99,73%	164.021.905	1.655.670.915	88,00%
O2120201002	Productos alimenticios, bebidas y tabaco; textiles, prendas de vestir y productos de cuero	506.451.000	0	0	506.451.000	0	506.451.000	0	506.451.000	100,00%	164.021.905	319.263.915	63,04%
O212020100208	Tejido de punto o ganchillo; prendas de vestir	383.263.000	0	0	383.263.000	0	383.263.000	0	383.263.000	100,00%	127.622.300	241.801.643	63,09%
O2120201002082823117	Chaquetas o sacos, excepto de cuero y plástico para hombre	65.110.000	0	0	65.110.000	0	65.110.000	0	65.110.000	100,00%	24.706.477	46.409.810	71,28%
O2120201002082823125	Pantalones de tejidos planos de fibras mezcladas, para hombre	26.478.000	0	0	26.478.000	0	26.478.000	0	26.478.000	100,00%	9.806.291	18.632.291	70,37%
O2120201002082823216	Camisas de tejidos planos mezclados para hombre	21.766.000	0	0	21.766.000	0	21.766.000	0	21.766.000	100,00%	9.118.194	16.373.527	75,23%



**SISTEMA DE PRESUPUESTO DISTRITAL**  
**SECRETARIA DISTRITAL DE HACIENDA - DIRECCIÓN DISTRITAL DE PRESUPUESTO**  
**EJECUCIÓN PRESUPUESTO**  
**INFORME DE EJECUCIÓN DEL PRESUPUESTO DE GASTOS E INVERSIONES**

ENTIDAD: 0122 SECRETARÍA DISTRITAL DE INTEGRACIÓN SOCIAL		MES: SEPTIEMBRE											
UNIDAD EJECUTORA: UNIDAD EJECUTORA 01		VIGENCIA FISCAL: 2023											
RUBRO PRESUPUESTAL		APROPIACIÓN						TOTAL COMPROMISOS		EJEC PRESUP 11=10/8	AUTORIZACIÓN DE GIRO		EJEC AUTO GIRO % 14=13/8
CÓDIGO 1	NOMBRE 2	INICIAL 3	MODIFICACIONES		VIGENTE 6=(3+5)	SUSPENSIÓN 7	DISPONIBLE 8=(6-7)	MES 9	ACUMULADO 10		MES 12	ACUMULADO 13	
			MES 4	ACUMULADO 5									
O2120201002082823313	Chaquetas o sacos, excepto de cuero y plástico para mujer	141.935.000	0	0	141.935.000	0	141.935.000	0	141.935.000	100,00%	45.692.416	79.429.093	55,96%
O2120201002082823328	Pantalones o slaks en lino, para mujer	72.131.000	0	0	72.131.000	0	72.131.000	0	72.131.000	100,00%	23.772.617	47.816.284	66,29%
O2120201002082823404	Blusas y camisas en lino, para mujer	55.843.000	0	0	55.843.000	0	55.843.000	0	55.843.000	100,00%	14.526.305	33.140.638	59,35%
O212020100209	Cuero y productos de cuero; calzado	123.188.000	0	0	123.188.000	0	123.188.000	0	123.188.000	100,00%	36.399.605	77.462.272	62,88%
O2120201002092933001	Calzado de cuero para hombre	37.643.000	0	0	37.643.000	0	37.643.000	0	37.643.000	100,00%	11.588.402	24.136.069	64,12%
O2120201002092933003	Calzado de cuero para mujer	85.545.000	0	0	85.545.000	0	85.545.000	0	85.545.000	100,00%	24.811.203	53.326.203	62,34%
O2120201003	Otros bienes transportables (excepto productos metálicos, maquinaria y equipo)	37.157.000	0	0	37.157.000	0	37.157.000	0	32.157.000	86,54%	0	0	0,00%
O212020100302	Pasta o pulpa, papel y productos de papel; impresos y artículos similares	13.409.000	0	0	13.409.000	0	13.409.000	0	13.409.000	100,00%	0	0	0,00%
O2120201003023212901	Papel bond	13.409.000	0	0	13.409.000	0	13.409.000	0	13.409.000	100,00%	0	0	0,00%
O212020100305	Otros productos químicos; fibras artificiales (o fibras industriales hechas por el hombre)	5.000.000	0	0	5.000.000	0	5.000.000	0	0	0,00%	0	0	0,00%
O2120201003053543003	Aditivos para gasolina, aceites minerales y combustible en general	5.000.000	0	0	5.000.000	0	5.000.000	0	0	0,00%	0	0	0,00%
O212020100306	Productos de caucho y plástico	5.113.000	0	0	5.113.000	0	5.113.000	0	5.113.000	100,00%	0	0	0,00%
O2120201003063627018	Borradores de caucho	1.050.000	0	0	1.050.000	0	1.050.000	0	1.050.000	100,00%	0	0	0,00%
O2120201003063692002	Cinta autoadhesiva	4.063.000	0	0	4.063.000	0	4.063.000	0	4.063.000	100,00%	0	0	0,00%
O212020100308	Muebles; otros bienes transportables n.c.p.	13.635.000	0	0	13.635.000	0	13.635.000	0	13.635.000	100,00%	0	0	0,00%
O2120201003083891102	Bolígrafos	8.280.000	0	0	8.280.000	0	8.280.000	0	8.280.000	100,00%	0	0	0,00%
O2120201003083891106	Lápices	2.004.000	0	0	2.004.000	0	2.004.000	0	2.004.000	100,00%	0	0	0,00%
O2120201003083899998	Artículos n.c.p. para escritorio y oficina	3.351.000	0	0	3.351.000	0	3.351.000	0	3.351.000	100,00%	0	0	0,00%
O2120201004	Productos metálicos y paquetes de software	1.472.123.000	0	-134.375.000	1.337.748.000	0	1.337.748.000	0	1.337.748.000	100,00%	0	1.336.407.000	99,90%
O212020100402	Productos metálicos elaborados (excepto maquinaria y equipo)	1.341.000	0	0	1.341.000	0	1.341.000	0	1.341.000	100,00%	0	0	0,00%
O2120201004024291501	Tajalápices de bolsillo	1.341.000	0	0	1.341.000	0	1.341.000	0	1.341.000	100,00%	0	0	0,00%
O212020100407	Equipo y aparatos de radio, televisión y comunicaciones	1.470.782.000	0	-134.375.000	1.336.407.000	0	1.336.407.000	0	1.336.407.000	100,00%	0	1.336.407.000	100,00%

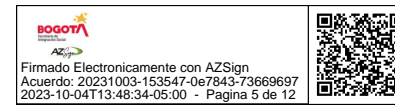


**SISTEMA DE PRESUPUESTO DISTRITAL**  
**SECRETARIA DISTRITAL DE HACIENDA - DIRECCIÓN DISTRITAL DE PRESUPUESTO**  
**EJECUCIÓN PRESUPUESTO**  
**INFORME DE EJECUCIÓN DEL PRESUPUESTO DE GASTOS E INVERSIONES**

ENTIDAD: 0122 SECRETARÍA DISTRITAL DE INTEGRACIÓN SOCIAL		MES: SEPTIEMBRE											
UNIDAD EJECUTORA: UNIDAD EJECUTORA 01		VIGENCIA FISCAL: 2023											
RUBRO PRESUPUESTAL		APROPIACIÓN						TOTAL COMPROMISOS		EJEC PRESUP 11=10/8	AUTORIZACIÓN DE GIRO		EJEC AUTO GIRO % 14=13/8
CÓDIGO 1	NOMBRE 2	INICIAL 3	MODIFICACIONES		VIGENTE 6=(3+5)	SUSPENSIÓN 7	DISPONIBLE 8=(6-7)	MES 9	ACUMULADO 10		MES 12	ACUMULADO 13	
			MES 4	ACUMULADO 5									
O21202010040747811	Paquetes de sistemas operativos	1.470.782.000	0	-134.375.000	1.336.407.000	0	1.336.407.000	0	1.336.407.000	100,00%	0	1.336.407.000	100,00%
O2120202	Adquisición de servicios	20.202.342.000	0	-1.485.654.559	18.716.687.441	0	18.716.687.441	557.462.519	14.711.445.334	78,60%	754.756.106	12.076.198.224	64,52%
O2120202006	Servicios de alojamiento; servicios de suministro de comidas y bebidas; servicios de transporte; y servicios de distribución de electricidad, gas y agua	931.454.000	37.099	18.752.039	950.206.039	0	950.206.039	9.693.912	941.816.212	99,12%	112.902.327	478.358.940	50,34%
O212020200604	Servicios de transporte de pasajeros	0	0	18.726.940	18.726.940	0	18.726.940	9.693.912	10.374.212	55,40%	9.693.912	10.374.212	55,40%
O21202020060464220	Servicios de transporte terrestre de pasajeros, diferente del transporte local y turístico de pasajeros	0	0	600.000	600.000	0	600.000	205.022	369.022	61,50%	205.022	369.022	61,50%
O21202020060464241	Servicios de transporte aéreo de pasajeros, excepto los servicios de aerotaxi	0	0	18.126.940	18.126.940	0	18.126.940	9.488.890	10.005.190	55,20%	9.488.890	10.005.190	55,20%
O212020200605	Servicios de transporte de carga	361.442.000	37.099	37.099	361.479.099	0	361.479.099	0	361.442.000	99,99%	0	0	0,00%
O21202020060565115	Servicios de mudanza de muebles domésticos y de oficina y otros menajes	361.442.000	37.099	37.099	361.479.099	0	361.479.099	0	361.442.000	99,99%	0	0	0,00%
O212020200608	Servicios postales y de mensajería	570.012.000	0	-12.000	570.000.000	0	570.000.000	0	570.000.000	100,00%	103.208.415	467.984.728	82,10%
O21202020060868021	Servicios locales de mensajería nacional	570.012.000	0	-12.000	570.000.000	0	570.000.000	0	570.000.000	100,00%	103.208.415	467.984.728	82,10%
O2120202007	Servicios financieros y servicios conexos, servicios inmobiliarios y servicios de leasing	3.407.961.000	0	392.123.151	3.800.084.151	0	3.800.084.151	130.382	3.694.208.018	97,21%	77.779.840	3.212.719.075	84,54%
O212020200701	Servicios financieros y servicios conexos	3.169.182.000	0	392.123.151	3.561.305.151	0	3.561.305.151	130.382	3.455.429.018	97,03%	130.382	3.135.069.617	88,03%
O21202020070103	Servicios de seguros y pensiones (excepto los servicios de reaseguro y de seguridad social de afiliación obligatoria)	3.166.167.000	0	391.623.151	3.557.790.151	0	3.557.790.151	0	3.454.040.151	97,08%	0	3.133.680.750	88,08%
O2120202007010303	Servicios de seguros sociales de protección de otros riesgos sociales (excepto los servicios de seguridad social de afiliación obligatoria)	516.167.000	0	0	516.167.000	0	516.167.000	0	412.417.000	79,90%	0	92.057.599	17,83%
O212020200701030371332	Servicios de seguros sociales de riesgos laborales	516.167.000	0	0	516.167.000	0	516.167.000	0	412.417.000	79,90%	0	92.057.599	17,83%
O2120202007010304	Servicios de seguros de salud y de accidentes	400.000.000	0	-400.000.000	0	0	0	0	0	0,00%	0	0	0,00%
O212020200701030471341	Servicios de seguros por accidentes personales	400.000.000	0	-400.000.000	0	0	0	0	0	0,00%	0	0	0,00%
O2120202007010305	Otros servicios de seguros distintos a los seguros de vida (excepto los servicios de reaseguro)	2.250.000.000	0	791.623.151	3.041.623.151	0	3.041.623.151	0	3.041.623.151	100,00%	0	3.041.623.151	100,00%
O212020200701030571354	Servicios de seguros contra incendio, terremoto o sustracción	1.050.000.000	0	238.350.484	1.288.350.484	0	1.288.350.484	0	1.288.350.484	100,00%	0	1.288.350.484	100,00%
O212020200701030571355	Servicios de seguros generales de responsabilidad civil	1.200.000.000	0	553.272.667	1.753.272.667	0	1.753.272.667	0	1.753.272.667	100,00%	0	1.753.272.667	100,00%



**SISTEMA DE PRESUPUESTO DISTRITAL**  
**SECRETARIA DISTRITAL DE HACIENDA - DIRECCIÓN DISTRITAL DE PRESUPUESTO**  
**EJECUCIÓN PRESUPUESTO**  
**INFORME DE EJECUCIÓN DEL PRESUPUESTO DE GASTOS E INVERSIONES**



ENTIDAD: 0122 SECRETARÍA DISTRITAL DE INTEGRACIÓN SOCIAL		MES: SEPTIEMBRE											
UNIDAD EJECUTORA: UNIDAD EJECUTORA 01		VIGENCIA FISCAL: 2023											
RUBRO PRESUPUESTAL		APROPIACIÓN						TOTAL COMPROMISOS		EJEC PRESUP 11=10/8	AUTORIZACIÓN DE GIRO		EJEC AUTO GIRO % 14=13/8
CÓDIGO 1	NOMBRE 2	INICIAL 3	MODIFICACIONES		VIGENTE 6=(3+5)	SUSPENSIÓN 7	DISPONIBLE 8=(6-7)	MES 9	ACUMULADO 10		MES 12	ACUMULADO 13	
			MES 4	ACUMULADO 5									
O21202020070105	Servicios auxiliares a los servicios financieros distintos de los seguros y las pensiones	300.000	0	500.000	800.000	0	800.000	21.068	382.254	47,78%	21.068	382.254	47,78%
O2120202007010571559	Otros servicios de administración de los mercados financieros n.c.p.	300.000	0	500.000	800.000	0	800.000	21.068	382.254	47,78%	21.068	382.254	47,78%
O21202020070106	Servicios auxiliares de seguros, pensiones y cesantías	2.715.000	0	0	2.715.000	0	2.715.000	109.314	1.006.613	37,08%	109.314	1.006.613	37,08%
O2120202007010671640	Servicios de administración de fondos de pensiones y cesantías	2.715.000	0	0	2.715.000	0	2.715.000	109.314	1.006.613	37,08%	109.314	1.006.613	37,08%
O212020200703	Servicios de arrendamiento o alquiler sin operario	238.779.000	0	0	238.779.000	0	238.779.000	0	238.779.000	100,00%	77.649.458	77.649.458	32,52%
O21202020070373123	Servicios de arrendamiento sin opción de compra de maquinaria y equipo de oficina sin operario (excepto computadoras)	238.779.000	0	0	238.779.000	0	238.779.000	0	238.779.000	100,00%	77.649.458	77.649.458	32,52%
O2120202008	Servicios prestados a las empresas y servicios de producción	11.616.087.000	0	-1.472.874.503	10.143.212.497	0	10.143.212.497	418.665.713	6.952.670.911	68,55%	427.073.245	6.936.837.455	68,39%
O212020200803	Servicios profesionales, científicos y técnicos (excepto los servicios de investigación, urbanismo, jurídicos y de contabilidad)	1.160.662.000	0	-70.529.805	1.090.132.195	0	1.090.132.195	0	460.479.900	42,24%	0	460.479.900	42,24%
O21202020080383118	Servicios de gestión y administración empresarial (oficina central)	700.000.000	0	-204.722.705	495.277.295	0	495.277.295	0	0	0,00%	0	0	0,00%
O21202020080383132	Servicios de soporte en tecnologías de la información (TI)	459.712.000	0	134.375.000	594.087.000	0	594.087.000	0	459.712.000	77,38%	0	459.712.000	77,38%
O21202020080383611	Servicios integrales de publicidad	950.000	0	-182.100	767.900	0	767.900	0	767.900	100,00%	0	767.900	100,00%
O212020200804	Servicios de telecomunicaciones, transmisión y suministro de información	1.188.773.000	0	-155.866.603	1.032.906.397	0	1.032.906.397	79.532.143	723.997.862	70,09%	79.532.143	717.667.790	69,48%
O21202020080484120	Servicios de telefonía fija (acceso)	933.402.000	0	-103.878.119	829.523.881	0	829.523.881	66.761.443	608.034.554	73,30%	66.761.443	605.924.530	73,04%
O21202020080484131	Servicios móviles de voz	125.794.000	0	-38.089.709	87.704.291	0	87.704.291	7.443.004	62.581.064	71,35%	7.443.004	62.581.064	71,35%
O21202020080484132	Servicios móviles de texto	19.371.000	0	-16.367.768	3.003.232	0	3.003.232	0	3.003.232	100,00%	0	3.003.232	100,00%
O21202020080484210	Servicios básicos de Internet	92.617.000	0	0	92.617.000	0	92.617.000	3.494.328	35.686.376	38,53%	3.494.328	31.466.328	33,97%
O21202020080484612	Servicios de transmisión de programas de televisión	17.589.000	0	2.468.993	20.057.993	0	20.057.993	1.833.368	14.692.636	73,25%	1.833.368	14.692.636	73,25%
O212020200806	Servicios de apoyo y de operación para la agricultura, la caza, la silvicultura, la pesca, la minería y los servicios públicos	9.211.652.000	0	-1.291.478.095	7.920.173.905	0	7.920.173.905	334.133.570	5.673.193.149	71,63%	334.133.570	5.668.973.101	71,58%
O21202020080686312	Servicios de distribución de electricidad (a comisión o por contrato)	5.041.225.000	0	-769.267.377	4.271.957.623	0	4.271.957.623	0	3.023.690.722	70,78%	0	3.019.470.674	70,68%



**SISTEMA DE PRESUPUESTO DISTRITAL**  
**SECRETARIA DISTRITAL DE HACIENDA - DIRECCIÓN DISTRITAL DE PRESUPUESTO**  
**EJECUCIÓN PRESUPUESTO**  
**INFORME DE EJECUCIÓN DEL PRESUPUESTO DE GASTOS E INVERSIONES**

ENTIDAD: 0122 SECRETARÍA DISTRITAL DE INTEGRACIÓN SOCIAL		MES: SEPTIEMBRE											
UNIDAD EJECUTORA: UNIDAD EJECUTORA 01		VIGENCIA FISCAL: 2023											
RUBRO PRESUPUESTAL		APROPIACIÓN						TOTAL COMPROMISOS		EJEC PRESUP 11=10/8	AUTORIZACIÓN DE GIRO		EJEC AUTO GIRO % 14=13/8
CÓDIGO 1	NOMBRE 2	INICIAL 3	MODIFICACIONES		VIGENTE 6=(3+5)	SUSPENSIÓN 7	DISPONIBLE 8=(6-7)	MES 9	ACUMULADO 10		MES 12	ACUMULADO 13	
			MES 4	ACUMULADO 5									
O21202020080686320	Servicios de distribución de gas por tuberías (a comisión o por contrato)	2.362.190.000	0	0	2.362.190.000	0	2.362.190.000	213.674.739	1.684.444.977	71,31%	213.674.739	1.684.444.977	71,31%
O21202020080686330	Servicios de distribución de agua por tubería (a comisión o por contrato)	1.808.237.000	0	-522.210.718	1.286.026.282	0	1.286.026.282	120.458.831	965.057.450	75,04%	120.458.831	965.057.450	75,04%
O212020200807	Servicios de mantenimiento, reparación e instalación (excepto servicios de construcción)	55.000.000	0	45.000.000	100.000.000	0	100.000.000	5.000.000	95.000.000	95,00%	13.407.532	89.716.664	89,72%
O21202020080787151	Servicios de mantenimiento y reparación de electrodomésticos	15.000.000	0	55.000.000	70.000.000	0	70.000.000	0	70.000.000	100,00%	0	70.000.000	100,00%
O2120202008078715202	Servicio de mantenimiento y reparación de motores, transformadores y generadores eléctricos	5.000.000	0	0	5.000.000	0	5.000.000	0	5.000.000	100,00%	5.000.000	5.000.000	100,00%
O2120202008078715403	Servicio de mantenimiento y reparación de equipo de medición, prueba, navegación y control	5.000.000	0	0	5.000.000	0	5.000.000	0	0	0,00%	0	0	0,00%
O2120202008078715611	Servicio de mantenimiento y reparación de maquinaria y equipo para la elaboración de textiles, cuero, confecciones y calzado	5.000.000	0	-5.000.000	0	0	0	0	0	0,00%	0	0	0,00%
O2120202008078715698	Servicio de mantenimiento y reparación especializado de máquinas de uso especial n.c.p.	5.000.000	0	0	5.000.000	0	5.000.000	5.000.000	5.000.000	100,00%	0	0	0,00%
O2120202008078715699	Servicio de mantenimiento y reparación de máquinas de uso general n.c.p.	5.000.000	0	-5.000.000	0	0	0	0	0	0,00%	0	0	0,00%
O2120202008078715701	Servicio de mantenimiento y reparación de ascensores	10.000.000	0	5.000.000	15.000.000	0	15.000.000	0	15.000.000	100,00%	8.407.532	14.716.664	98,11%
O2120202008078724001	Restauración y reparación de muebles	5.000.000	0	-5.000.000	0	0	0	0	0	0,00%	0	0	0,00%
O2120202009	Servicios para la comunidad, sociales y personales	4.246.840.000	-37.099	-431.380.265	3.815.459.735	0	3.815.459.735	128.163.366	3.121.211.191	81,80%	136.191.548	1.446.743.752	37,92%
O212020200902	Servicios de educación	519.120.000	0	-4.844.964	514.275.036	0	514.275.036	0	514.275.036	100,00%	0	20.220.401	3,93%
O21202020090292913	Servicios de educación para la formación y el trabajo	519.120.000	0	-4.844.964	514.275.036	0	514.275.036	0	514.275.036	100,00%	0	20.220.401	3,93%
O212020200904	Servicios de alcantarillado, recolección, tratamiento y disposición de desechos y otros servicios de saneamiento ambiental	2.363.444.000	-37.099	-426.440.212	1.937.003.788	0	1.937.003.788	128.163.366	1.399.201.244	72,24%	128.265.951	1.395.155.351	72,03%
O21202020090494110	Servicios de alcantarillado y tratamiento de aguas residuales	1.738.500.000	0	-484.910.573	1.253.589.427	0	1.253.589.427	114.684.759	923.273.307	73,65%	114.684.759	923.273.307	73,65%
O21202020090494211	Servicios de recolección de desechos hospitalarios y otros desechos biológicos peligrosos	4.880.000	-37.099	962.901	5.842.901	0	5.842.901	0	5.540.845	94,83%	102.585	1.494.952	25,59%



**SISTEMA DE PRESUPUESTO DISTRITAL**  
**SECRETARIA DISTRITAL DE HACIENDA - DIRECCIÓN DISTRITAL DE PRESUPUESTO**  
**EJECUCIÓN PRESUPUESTO**  
**INFORME DE EJECUCIÓN DEL PRESUPUESTO DE GASTOS E INVERSIONES**

ENTIDAD: 0122 SECRETARÍA DISTRITAL DE INTEGRACIÓN SOCIAL		MES: SEPTIEMBRE											
UNIDAD EJECUTORA: UNIDAD EJECUTORA 01		VIGENCIA FISCAL: 2023											
RUBRO PRESUPUESTAL		APROPIACIÓN					TOTAL COMPROMISOS		EJEC PRESUP 11=10/8	AUTORIZACIÓN DE GIRO		EJEC AUTO GIRO % 14=13/8	
CÓDIGO 1	NOMBRE 2	INICIAL 3	MODIFICACIONES		VIGENTE 6=(3+5)	SUSPENSIÓN 7	DISPONIBLE 8=(6-7)	MES 9		ACUMULADO 10	MES 12		ACUMULADO 13
			MES 4	ACUMULADO 5									
O21202020090494239	Servicios generales de recolección de otros desechos	620.064.000	0	57.507.460	677.571.460	0	677.571.460	13.478.607	470.387.092	69,42%	13.478.607	470.387.092	69,42%
O212020200906	Servicios recreativos, culturales y deportivos	1.364.276.000	0	-95.089	1.364.180.911	0	1.364.180.911	0	1.207.734.911	88,53%	7.925.597	31.368.000	2,30%
O21202020090696511	Servicios de promoción de eventos deportivos y recreativos	1.364.276.000	0	-95.089	1.364.180.911	0	1.364.180.911	0	1.207.734.911	88,53%	7.925.597	31.368.000	2,30%
O2120202010	Viáticos de los funcionarios en comisión	0	0	7.725.019	7.725.019	0	7.725.019	809.146	1.539.002	19,92%	809.146	1.539.002	19,92%
<b>O23</b>	<b>INVERSION</b>	<b>1.810.422.284.000</b>	<b>0</b>	<b>155.026.301.723</b>	<b>1.965.448.585.723</b>	<b>0</b>	<b>1.965.448.585.723</b>	<b>79.340.475.942</b>	<b>1.590.471.541.968</b>	<b>80,92%</b>	<b>154.049.299.268</b>	<b>1.096.459.319.780</b>	<b>55,79%</b>
<b>O2301</b>	<b>DIRECTA</b>	<b>1.810.422.284.000</b>	<b>0</b>	<b>155.026.301.723</b>	<b>1.965.448.585.723</b>	<b>0</b>	<b>1.965.448.585.723</b>	<b>79.340.475.942</b>	<b>1.590.471.541.968</b>	<b>80,92%</b>	<b>154.049.299.268</b>	<b>1.096.459.319.780</b>	<b>55,79%</b>
O230116	Un Nuevo Contrato Social y Ambiental para la Bogotá del Siglo XXI	1.810.422.284.000	0	155.026.301.723	1.965.448.585.723	0	1.965.448.585.723	79.340.475.942	1.590.471.541.968	80,92%	154.049.299.268	1.096.459.319.780	55,79%
O23011601	Hacer un nuevo contrato social con igualdad de oportunidades para la inclusión social, productiva y política	1.409.541.356.000	85.479.848	135.469.992.490	1.545.011.348.490	0	1.545.011.348.490	63.939.853.471	1.253.342.129.278	81,12%	122.367.663.063	850.904.755.334	55,07%
O2301160103	Movilidad social integral	536.525.790.000	-730.000.000	110.950.301.723	647.476.091.723	0	647.476.091.723	54.532.985.435	448.470.332.846	69,26%	50.269.876.235	420.475.777.920	64,94%
O23011601030000007757	Implementación de estrategias y servicios integrales para el abordaje del fenómeno de habitabilidad en calle en Bogotá	34.802.901.000	0	8.900.000.000	43.702.901.000	0	43.702.901.000	996.085.194	41.162.881.390	94,19%	3.833.698.412	23.283.816.682	53,28%
O23011601030000007768	Implementación de una estrategia de acompañamiento a hogares con mayor pobreza evidente y oculta de Bogotá	3.432.850.000	-730.000.000	-730.000.000	2.702.850.000	0	2.702.850.000	237.816.666	2.521.294.140	93,28%	267.548.684	946.265.709	35,01%
O23011601030000007918	Implementación de transferencias monetarias a hogares pobres y vulnerables en Bogotá	498.290.039.000	0	102.780.301.723	601.070.340.723	0	601.070.340.723	53.299.083.575	404.786.157.316	67,34%	46.168.629.139	396.245.695.529	65,92%
O2301160104	Prevención de la exclusión por razones étnicas, religiosas, sociales, políticas y de orientación sexual	5.382.276.000	-449.000.000	-449.000.000	4.933.276.000	0	4.933.276.000	107.854.188	4.490.770.591	91,03%	450.897.852	2.280.311.099	46,22%
O23011601040000007730	Servicio de atención a la población proveniente de flujos migratorios mixtos en Bogotá	1.667.505.000	-449.000.000	-449.000.000	1.218.505.000	0	1.218.505.000	0	1.049.391.167	86,12%	114.554.750	609.386.501	50,01%
O23011601040000007756	Compromiso social por la diversidad en Bogotá	3.714.771.000	0	0	3.714.771.000	0	3.714.771.000	107.854.188	3.441.379.424	92,64%	336.343.102	1.670.924.598	44,98%
O2301160106	Sistema Distrital del Cuidado	854.728.582.000	1.624.479.848	-2.228.470.036	852.500.111.964	0	852.500.111.964	5.876.812.975	781.754.488.208	91,70%	67.677.956.484	414.398.656.434	48,61%
O23011601060000007565	Suministro de espacios adecuados, inclusivos y seguros para el desarrollo social integral en Bogotá	98.527.184.000	470.000.000	-8.025.471.446	90.501.712.554	0	90.501.712.554	481.775.965	82.788.672.524	91,48%	1.721.763.370	25.139.093.722	27,78%
O23011601060000007744	Generación de Oportunidades para el Desarrollo Integral de la Niñez y la Adolescencia de Bogotá	198.121.899.000	1.560.000.000	3.541.228.997	201.663.127.997	0	201.663.127.997	647.688.574	192.945.694.978	95,68%	21.174.019.109	121.829.109.070	60,41%





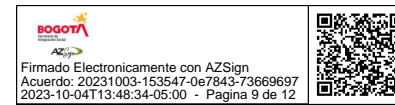
**SISTEMA DE PRESUPUESTO DISTRITAL**  
**SECRETARIA DISTRITAL DE HACIENDA - DIRECCIÓN DISTRITAL DE PRESUPUESTO**  
**EJECUCIÓN PRESUPUESTO**  
**INFORME DE EJECUCIÓN DEL PRESUPUESTO DE GASTOS E INVERSIONES**

RUBRO PRESUPUESTAL		APROPIACIÓN						TOTAL COMPROMISOS		EJEC PRESUP 11=10/8	AUTORIZACIÓN DE GIRO		EJEC AUTO GIRO % 14=13/8
CÓDIGO 1	NOMBRE 2	INICIAL 3	MODIFICACIONES		VIGENTE 6=(3+5)	SUSPENSIÓN 7	DISPONIBLE 8=(6-7)	MES 9	ACUMULADO 10		MES 12	ACUMULADO 13	
			MES 4	ACUMULADO 5									
O23011601060000007745	Compromiso por una alimentación integral en Bogotá	232.252.437.000	-440.520.152	-440.520.152	231.811.916.848	0	231.811.916.848	-2.098.315.615	208.886.670.352	90,11%	19.265.342.389	89.379.075.040	38,56%
O23011601060000007749	Implementación de la estrategia de territorios cuidadores en Bogotá	3.432.877.000	-98.000.000	-98.000.000	3.334.877.000	0	3.334.877.000	103.869.220	2.522.211.786	75,63%	277.897.047	1.298.112.601	38,93%
O23011601060000007752	Contribución a la protección de los derechos de las familias especialmente de sus integrantes afectados por la violencia intrafamiliar en la ciudad de Bogotá	4.384.439.000	37.000.000	37.000.000	4.421.439.000	0	4.421.439.000	279.969	3.875.577.116	87,65%	378.595.185	2.232.868.399	50,50%
O23011601060000007770	Compromiso con el envejecimiento activo y una Bogotá cuidadora e incluyente	238.004.698.000	0	2.454.602.621	240.459.300.621	0	240.459.300.621	6.761.288.481	220.820.626.149	91,83%	19.031.542.987	138.553.692.282	57,62%
O23011601060000007771	Fortalecimiento de las oportunidades de inclusión de las personas con discapacidad, familias y sus cuidadores-as en Bogotá	80.005.048.000	96.000.000	302.689.944	80.307.737.944	0	80.307.737.944	-19.773.619	69.915.035.303	87,06%	5.828.796.397	35.966.705.320	44,79%
O2301160108	Prevención y atención de maternidad temprana	825.000.000	0	0	825.000.000	0	825.000.000	0	596.927.600	72,35%	67.196.860	315.814.610	38,28%
O23011601080000007753	Prevención de la maternidad y paternidad temprana en Bogotá	825.000.000	0	0	825.000.000	0	825.000.000	0	596.927.600	72,35%	67.196.860	315.814.610	38,28%
O2301160117	Jóvenes con capacidades: Proyecto de vida para la ciudadanía, la innovación y el trabajo del siglo XXI	12.079.708.000	-360.000.000	27.197.160.803	39.276.868.803	0	39.276.868.803	3.422.200.873	18.029.610.033	45,90%	3.901.735.632	13.434.195.271	34,20%
O23011601170000007740	Generación JÓVENES CON DERECHOS en Bogotá	12.079.708.000	-360.000.000	27.197.160.803	39.276.868.803	0	39.276.868.803	3.422.200.873	18.029.610.033	45,90%	3.901.735.632	13.434.195.271	34,20%
O23011603	Inspirar confianza y legitimidad para vivir sin miedo y ser epicentro de cultura ciudadana, paz y reconciliación	16.221.008.000	250.000.000	993.560.826	17.214.568.826	0	17.214.568.826	82.109.995	16.508.752.130	95,90%	1.542.544.916	10.385.850.446	60,33%
O2301160348	Plataforma institucional para la seguridad y justicia	16.221.008.000	250.000.000	993.560.826	17.214.568.826	0	17.214.568.826	82.109.995	16.508.752.130	95,90%	1.542.544.916	10.385.850.446	60,33%
O23011603480000007564	Mejoramiento de la capacidad de respuesta institucional de las Comisarías de Familia en Bogotá	16.221.008.000	250.000.000	993.560.826	17.214.568.826	0	17.214.568.826	82.109.995	16.508.752.130	95,90%	1.542.544.916	10.385.850.446	60,33%
O23011605	Construir Bogotá Región con gobierno abierto, transparente y ciudadanía consciente	384.659.920.000	-335.479.848	18.562.748.407	403.222.668.407	0	403.222.668.407	15.318.512.476	320.620.660.560	79,51%	30.139.091.289	235.168.714.000	58,32%
O2301160551	Gobierno Abierto	29.687.908.000	0	80.000.000	29.767.908.000	0	29.767.908.000	1.153.842.285	24.978.841.441	83,91%	1.386.424.791	13.241.411.186	44,48%
O23011605510000007741	Fortalecimiento de la gestión de la información y el conocimiento con enfoque participativo y territorial de la Secretaría Distrital de Integración Social en Bogotá	29.687.908.000	0	80.000.000	29.767.908.000	0	29.767.908.000	1.153.842.285	24.978.841.441	83,91%	1.386.424.791	13.241.411.186	44,48%
O2301160556	Gestión Pública Efectiva	349.491.057.000	854.520.152	19.672.748.407	369.163.805.407	0	369.163.805.407	14.164.670.191	291.807.841.073	79,05%	28.281.975.707	220.201.410.340	59,65%





**SISTEMA DE PRESUPUESTO DISTRITAL**  
**SECRETARIA DISTRITAL DE HACIENDA - DIRECCIÓN DISTRITAL DE PRESUPUESTO**  
**EJECUCIÓN PRESUPUESTO**  
**INFORME DE EJECUCIÓN DEL PRESUPUESTO DE GASTOS E INVERSIONES**



RUBRO PRESUPUESTAL		APROPIACIÓN						TOTAL COMPROMISOS		EJEC PRESUP 11=10/8	AUTORIZACIÓN DE GIRO		EJEC AUTO GIRO % 14=13/8
CÓDIGO 1	NOMBRE 2	INICIAL 3	MODIFICACIONES		VIGENTE 6=(3+5)	SUSPENSIÓN 7	DISPONIBLE 8=(6-7)	MES 9	ACUMULADO 10		MES 12	ACUMULADO 13	
			MES 4	ACUMULADO 5									
O23011605560000007733	Fortalecimiento institucional para una gestión pública efectiva y transparente en la ciudad de Bogotá	3.338.176.000	500.000.000	697.266.251	4.035.442.251	0	4.035.442.251	10.552.000	3.414.501.340	84,61%	335.263.829	2.316.530.461	57,40%
O23011605560000007748	Fortalecimiento de la gestión institucional y desarrollo integral del talento humano en Bogotá	346.152.881.000	354.520.152	18.975.482.156	365.128.363.156	0	365.128.363.156	14.154.118.191	288.393.339.733	78,98%	27.946.711.878	217.884.879.879	59,67%
O2301160557	Gestión Pública Local	5.480.955.000	-1.190.000.000	-1.190.000.000	4.290.955.000	0	4.290.955.000	0	3.833.978.046	89,35%	470.690.791	1.725.892.474	40,22%
O23011605570000007735	Fortalecimiento de los procesos territoriales y la construcción de respuestas integradoras e innovadoras en los territorios de Bogotá - Región	5.480.955.000	-1.190.000.000	-1.190.000.000	4.290.955.000	0	4.290.955.000	0	3.833.978.046	89,35%	470.690.791	1.725.892.474	40,22%

*Documento firmado electrónicamente de acuerdo con la Ley 527 de 1999 y Decreto 2364 de 2012*

\_\_\_\_\_  
 DEISY YOLIMA GUTIERREZ HERRERA

**RESPONSABLE DEL PRESUPUESTO**

\_\_\_\_\_  
 MARGARITA BARRAQUER SOURDIS

**ORDENADOR DEL GASTO**

Elaboró : Diana Lizbeth Ramirez - Profesional Grupo de Presupuesto  
 Revisó : Deisy Yolima Gutierrez Herrera - Asesora de Recursos Financieros  
 Yenly Johanna Alonso Buitrago - Asesora Gestión Corporativa  
 Aprobó : Gloria Matilde Torres Cruz - Subdirectora Administrativa y Financiera  
 Gina Alexandra Vaca Linares - Directora de Gestión Corporativa

# REGISTRO DE FIRMAS ELECTRONICAS

Ejecución Presupuestal de Gastos VA 30 Septiembre 2023

**SECRETARÍA DISTRITAL DE INTEGRACIÓN SOCIAL**

gestionado por: [azsign.com.co](http://azsign.com.co)

Id Acuerdo: 20231003-153547-0e7843-73669697

Creación: 2023-10-03 15:35:47

Estado: Finalizado

Finalización: 2023-10-04 13:48:31



Escanee el código  
para verificación

## Aprobación: Subdirectora Administrativa y Financiera

Gloria Matilde Torres Cruz  
52202939  
gtorresc@sdis.gov.co  
Subdirectora Administrativa y Financiera  
Secretaría Distrital de Integración Social

## Revisión: Asesora Gestión Corporativa

Yenly Johanna Alonso Buitrago  
52751779  
yalonso@sdis.gov.co  
Contratista  
SDIS

## Firma: RESPONSABLE DEL PRESUPUESTO

DEISY YOLIMA GUTIERREZ HERRERA  
20533162  
dgutierrezh@sdis.gov.co  
ASESORA DE RECURSOS FINANCIEROS  
Secretaria Distrital de Integración Social

## Elaboración: Profesional Grupo de Presupuesto

Diana Lizbeth Ramirez  
38.364.858  
dlramirez1@sdis.gov.co  
Profesional Universitario Código 219 Grado 16  
Secretaria de Integración Social



Firmado Electrónicamente con AZSign  
Acuerdo: 20231003-153547-0e7843-73669697  
2023-10-04T13:48:34-05:00 - Página 10 de 12

## REGISTRO DE FIRMAS ELECTRONICAS

Ejecución Presupuestal de Gastos VA 30 Septiembre 2023

**SECRETARÍA DISTRITAL DE INTEGRACIÓN SOCIAL**

gestionado por: [azsign.com.co](http://azsign.com.co)

Id Acuerdo: 20231003-153547-0e7843-73669697

Creación: 2023-10-03 15:35:47

Estado: Finalizado

Finalización: 2023-10-04 13:48:31



Escanee el código  
para verificación

**Firma: ORDENADOR DEL GASTO**

Margarita Barraquer Sourdis

39776077

[mbarraquer@sdis.gov.co](mailto:mbarraquer@sdis.gov.co)

Secretaria de Despacho

Secretaría Distrital de Integración Social

**Aprobación: Directora de Gestión Corporativa**

Gina Alexandra Vaca Linares

51935478

[gvaca@sdis.gov.co](mailto:gvaca@sdis.gov.co)

Directora de Gestión Corporativa

Secretaria de Integración Social



Firmado Electrónicamente con AZSign  
Acuerdo: 20231003-153547-0e7843-73669697  
2023-10-04T13:48:34-05:00 - Página 11 de 12





Firmado Electrónicamente con AZSign  
 Acuerdo: 20231003-153547-0e7843-73669697  
 2023-10-04T13:48:34-05:00 - Pagina 12 de 12

## REPORTE DE TRAZABILIDAD

Ejecución Presupuestal de Gastos VA 30 Septiembre 2023

### SECRETARÍA DISTRITAL DE INTEGRACIÓN SOCIAL

gestionado por: [azsign.com.co](http://azsign.com.co)



Escanee el código  
para verificación

Id Acuerdo: 20231003-153547-0e7843-73669697

Creación: 2023-10-03 15:35:47

Estado: Finalizado

Finalización: 2023-10-04 13:48:31

TRAMITE	PARTICIPANTE	ESTADO	ENVIO, LECTURA Y RESPUESTA
Elaboración	Diana Lizbeth Ramirez dlramirez1@sdis.gov.co Profesional Universitario Código 219 Gra Secretaria de Integración Social	Aprobado	Env.: 2023-10-03 15:35:47 Lec.: 2023-10-03 15:36:22 Res.: 2023-10-03 15:36:40 IP Res.: 186.155.7.19
Firma	DEISY YOLIMA GUTIERREZ HERRERA dgutierrezh@sdis.gov.co ASESORA DE RECURSOS FINANCIEROS Secretaria Distrital de Integración Soci	Aprobado	Env.: 2023-10-03 15:36:40 Lec.: 2023-10-03 15:44:47 Res.: 2023-10-03 15:45:15 IP Res.: 186.155.7.19
Revisión	Yenly Johanna Alonso Buitrago yalonso@sdis.gov.co Contratista SDIS	Aprobado	Env.: 2023-10-03 15:45:15 Lec.: 2023-10-03 19:53:37 Res.: 2023-10-03 19:53:39 IP Res.: 186.155.7.19
Aprobación	Gloria Matilde Torres Cruz gtorresc@sdis.gov.co Subdirectora Administrativa y Financiera Secretaría Distrital de Integración Soci	Aprobado	Env.: 2023-10-03 19:53:39 Lec.: 2023-10-04 08:02:29 Res.: 2023-10-04 08:02:57 IP Res.: 186.155.7.19
Aprobación	Gina Alexandra Vaca Linares gvaca@sdis.gov.co Directora de Gestión Corporativa Secretaria de Integración Social	Aprobado	Env.: 2023-10-04 08:02:57 Lec.: 2023-10-04 08:56:04 Res.: 2023-10-04 08:58:58 IP Res.: 186.155.7.19
Firma	Margarita Barraquer Sourdis mbarraquer@sdis.gov.co Secretaria de Despacho Secretaría Distrital de Integración Soci	Aprobado	Env.: 2023-10-04 08:58:58 Lec.: 2023-10-04 13:48:12 Res.: 2023-10-04 13:48:31 IP Res.: 191.156.150.247