Diagnóstico Local

Barrios Unidos

ALCALDÍA MAYOR DE BOGOTÁ D.C.

BOGOTÁ

Localidad de Barrios Unidos

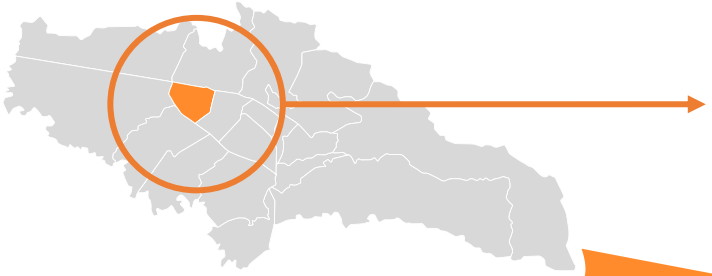

Pobreza monetaria
Barrios Unidos 2017: **7,7%** [3]
Bogotá 2021: **35,8%** [4]

Pobreza Multidimensional
Barrios Unidos 2021: **2,0%** [5]
Bogotá 2021: **5,7%** [4]

Extensión: 1.190,3 (ha) [1]
Urbana: **1.190,3 ha**

Población 2021: 147.993 hab. [2]
Urbana: **147.993 hab.**

Unidades operativas 2021: 11 [6]

Comisarías de Familia: 1 [6]

Número de UPZ: 4 [7]

LA BOGOTÁ que estamos construyendo

ALCALDÍA MAYOR DE BOGOTÁ D.C.

BOGOTÁ

Estructura poblacional 2021[8]

Distribución de la población por edad y sexo

Grupo étnico	Población
Indígena	2.283
Negro(a), mulato(a) (afrodescendiente)	433
Raizal del archipiélago de San Andrés, Providencia y Santa Catalina	26

Orientación sexual	Población
Heterosexual	119.953
Homosexual	981
Bisexual	381

Nota: la información sobre orientación sexual se consolida a partir de los 18 años de edad.

147.993 habitantes

1,9% del total de la población de la ciudad

15° puesto por población (20 loc.)

51,3% de la población son mujeres

16.272 personas con alguna clase de discapacidad auto reportada

2.918 personas en pobreza multidimensional

404 víctimas de violencia intrafamiliar[9]

5.459 víctimas del conflicto armado

192 habitantes de calle, 7,2% del total de la ciudad[10]

5.574 migrantes

24.283 jefas de hogar mujer

La BOGOTÁ que estamos construyendo
ALCALDÍA MAYOR DE BOGOTÁ D.C.
BOGOTÁ

Tasa global de cobertura bruta en educación 2021[11]

Bogotá: **101,3%**
Barrios Unidos: **110,9%**

Tasa de deserción en instituciones educativas públicas 2021[12]

Bogotá: **0,5%**
Barrios Unidos: **1,0%**

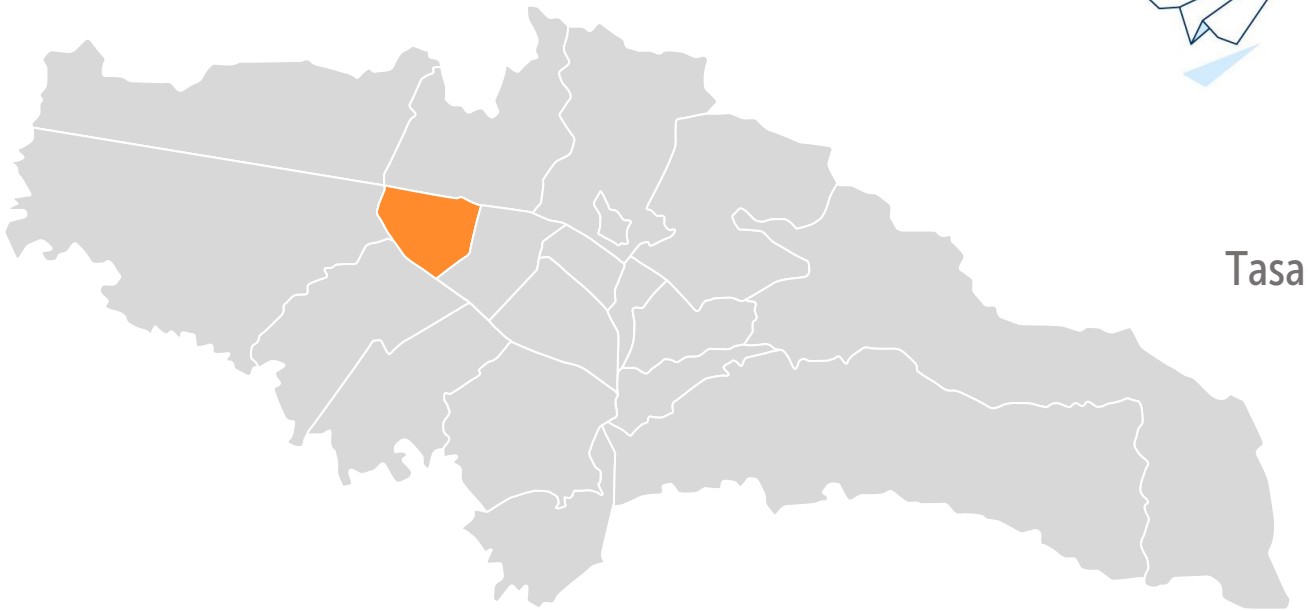

Tasa de informalidad 2021

Bogotá: **42,4%**[13]
Barrios Unidos: **34,4%**[8]

Tasa de ocupación 2021

Bogotá: **56,6%**[13]
Barrios Unidos: **58,0%**[8]

Tasa de desempleo 2021

Bogotá: **16,2%**[13]
Barrios Unidos: **9,7%**[8]

Nota: la tasa de informalidad para Bogotá corresponde al trimestre móvil octubre – diciembre de 2021 reportado por el DANE.

LA BOGOTÁ que estamos construyendo

ALCALDÍA MAYOR DE BOGOTÁ D.C.

BOGOTÁ

Salud

Aseguramiento en salud 2021[14]

	Contributivo	Subsidiado	Excepción
Bogotá	80,0%	17,5%	2,6%
Barrios Unidos	91,8%	4,7%	3,4%

Embarazo adolescente 2021[15]

	10 – 14 años	15 – 19 años
Bogotá	154	6.446
Barrios Unidos	0	63



Prevalencia de Desnutrición Global en menores de 5 en 2021[16]

Bogotá: 5,4%

Barrios Unidos: 5,2%

Tasa de mortalidad infantil por mil nacidos vivos 2021[17]

Bogotá: 8,3%

Barrios Unidos: 6,1%

Nota: el porcentaje de afiliación a cada régimen de aseguramiento corresponde al número de personas registradas en cada régimen sobre el total de población afiliada al sistema de salud, teniendo como base los datos reportados en el Observatorio de Salud de Bogotá – Saludata.

Primera infancia (0 a 4 años)[8]

Distribución de la población por edad y sexo

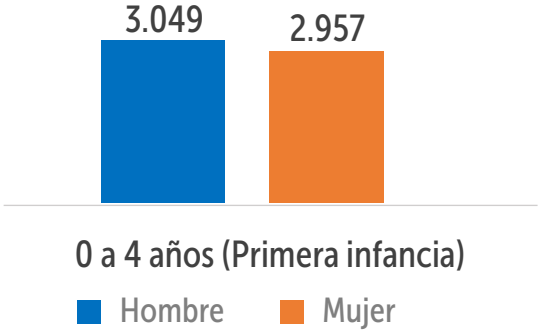

En 2021, la población de 0 a 4 años de Barrios Unidos representa el 4,1% de la población total de la localidad, equivalente a 6.005 niñas y niños.

Grupo étnico	Población
Indígena	74
Raizal del archipiélago de San Andrés, Providencia y Santa Catalina	26

6.005 niñas y niños de 0 a 4 años

15° puesto por población entre 0 y 4 años (20 loc.)

49,2% de la población son mujeres

622 niñas y niños con discapacidad

1,4% de las niñas y niños de 0 a 4 años con discapacidad en Bogotá

325 niñas y niños en pobreza multidimensional

15 niñas y niños víctimas de violencia intrafamiliar[9]

379 niñas y niños víctimas del conflicto armado

437 niñas y niños migrantes

La BOGOTÁ que estamos construyendo

ALCALDÍA MAYOR DE BOGOTÁ D.C.

BOGOTÁ



Infancia (5 a 13 años)[8]

Distribución de la población por edad y sexo

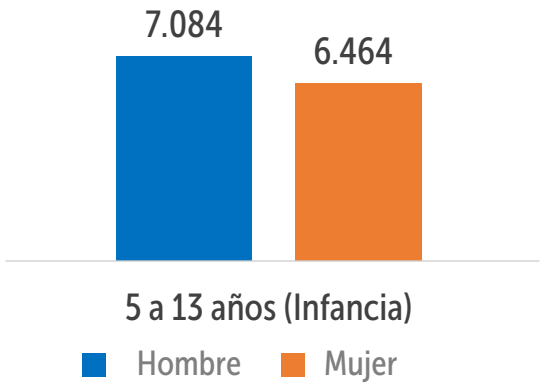

En 2021, la población de 5 a 13 años de Barrios Unidos representa el 9,2 % de la población total de la localidad, equivalente a 13.548 niños y niñas.

Grupo étnico	Población
Indígena	80
Negro(a), mulato(a) (afrodescendiente)	63

- **13.548** niñas y niños de 5 a 13 años
- **14°** puesto por población entre 5 y 13 años (20 loc.)
- **47,7%** de la población son mujeres
- **525** niñas y niños con discapacidad
- **0,9%** de las niñas y niños de 5 a 13 años con discapacidad en Bogotá
- **506** niñas y niños en pobreza multidimensional
- **34** niñas y niños víctimas de violencia intrafamiliar[9]
- **577** niñas y niños víctimas del conflicto armado
- **677** niñas y niños migrantes

La BOGOTÁ que estamos construyendo

ALCALDÍA MAYOR DE BOGOTÁ D.C. | BOGOTÁ

Juventud (14 a 28 años)[8]

Distribución de la población por edad y sexo

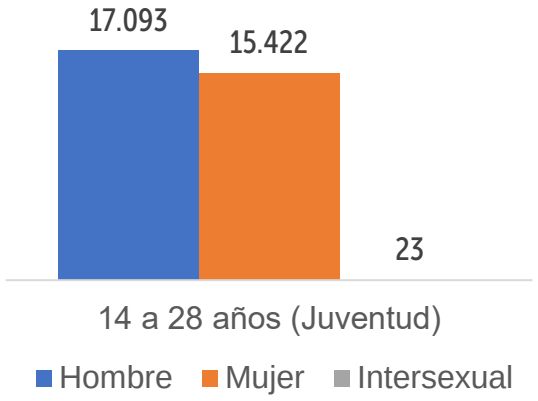

Grupo étnico	Población
Indígena	352
Negro(a), mulato(a) (afrodescendiente)	20

Orientación sexual	Población
Heterosexual	24.984
Homosexual	227
Bisexual	201

Nota: la información sobre orientación sexual se consolida a partir de los 18 años de edad.

En 2021, la población de 14 a 28 años de Barrios Unidos representa el 22% de la población total de la localidad, equivalente a 32.538 jóvenes.

32.538 jóvenes

15° puesto por población joven (20 loc.)

47,4% de la población son mujeres

1.934 jóvenes con discapacidad

1,3% de los(as) jóvenes con discapacidad en Bogotá

704 jóvenes en pobreza multidimensional

92 jóvenes víctimas de violencia intrafamiliar [9]

1.294 jóvenes víctimas del conflicto armado

2.117 jefas de hogar mujer

1.861 jóvenes migrantes

La BOGOTÁ que estamos construyendo

ALCALDÍA MAYOR DE BOGOTÁ D.C. | BOGOTÁ

Adultez (29 a 59 años)[8]

Distribución de la población por edad y sexo

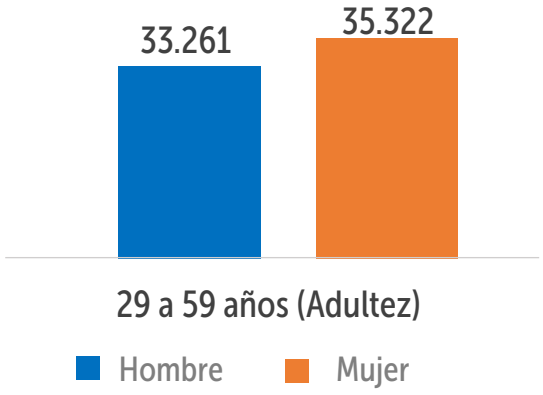

Orientación sexual	Población
Heterosexual	67.736
Homosexual	668
Bisexual	180

Nota: la información sobre orientación sexual se consolida a partir de los 18 años de edad.

Grupo étnico	Población
Indígena	1.228
Negro(a), mulato(a) (afrodescendiente)	324

En 2021, la población de 29 a 59 años de Barrios Unidos representa el 46,3% de la población total de la localidad, equivalente a 68.583 adultos(as).

68.583 adultas y adultos

15° puesto por población adulta (20 loc.)

51,5% de la población son mujeres

4.865 adultos(as) con discapacidad

1,1% de los(as) adultos(as) con discapacidad en la ciudad

1.013 adultos(as) en pobreza multidimensional

203 adultos(as) víctimas de violencia intrafamiliar[9]

2.515 adultos(as) víctimas del conflicto armado

14.865 jefas de hogar mujer

2.379 adultos(as) migrantes

La BOGOTÁ que estamos construyendo
ALCALDÍA MAYOR DE BOGOTÁ D.C.
BOGOTÁ

Personas mayores (60 o más años)[8]

Distribución de la población por edad y sexo

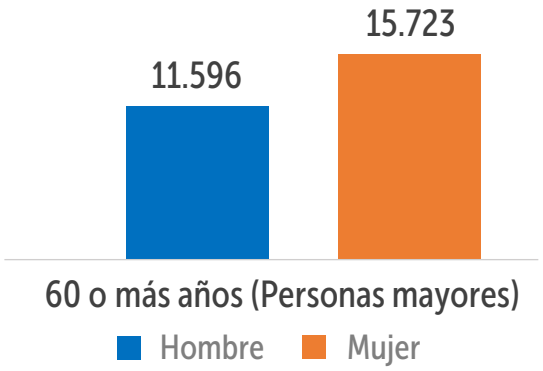

Orientación sexual	Población
Heterosexual	27.234
Homosexual	86

Nota: la información sobre orientación sexual se consolida a partir de los 18 años de edad.

Grupo étnico	Población
Indígena	549
Negro(a), mulato(a) (afrodescendiente)	27

En 2021, la población de 60 o más años de Barrios Unidos representa el 18,5% de la población total de la localidad, equivalente a 27.319 personas mayores.

27.319 personas mayores

14° puesto por población mayor (20 loc.)

57,6% de la población son mujeres

8.326 personas mayores con discapacidad

2% de las personas mayores con discapacidad en la ciudad

369 personas mayores en pobreza multidimensional

60 personas mayores víctimas de violencia intrafamiliar [9]

694 personas mayores víctimas del conflicto armado

7.301 jefas de hogar mujer

220 personas mayores migrantes

La BOGOTÁ que estamos construyendo

ALCALDÍA MAYOR DE BOGOTÁ D.C.

BOGOTÁ

13.055 Personas Únicas Atendidas (PÚA) por la SDIS en Barrios Unidos en 2021[18]

Proyecto	Servicio	PUA*	Víctimas RUV	Discapacidad	Migrante	LGBTI
Comisarías	Comisarías de familia	2.112	42	35	22	18
Migrantes	Atención inicial	53	5	1	-	-
Procesos territoriales	Centros de desarrollo comunitario	1.228	51	69	57	14
Juventud	Casas de la juventud	828	46	1	3	35
	Componente de política pública de juventud	372	16	-	1	14
Infancia	Jardín infantil diurno	1.098	8	24	151	-
	Centros amar	138	5	1	18	-
	Creciendo en familia	260	7	5	11	-
	Centro Abrazar	319	2	-	243	-
	Concejos consultivos niños, niñas y adolescentes	27	2	1	-	-
	Estrategia de participación infantil	25	2	1	-	-
Nutrición	Comedores	259	7	30	2	2
	Bonos creciendo en familia	167	4	1	20	-
	Bonos gestantes lactantes	109	9	-	19	-
	Bonos personas con discapacidad	327	17	127	-	1
	Bonos Bogotá te nutre	357	32	13	-	4
	Paquetes alimentarios	1.665	27	67	81	10
	Bonos fin de año jardines	1.399	72	-	278	7
	Bonos atención emergencia	3	-	-	-	-
	Bonos centro abrazar	27	2	-	21	-
	Paquetes centros abrazar	14	-	-	14	-

Fuente: Elaboración Grupo de Investigaciones - DADE a partir del reporte Personas Únicas Atendidas -SDIS- Calidad de la información. Subdirección de Diseño, Evaluación y Sistematización (2021).

*Personas únicas atendidas en el periodo 01/01/2021 al 31/12/2021. Una persona puede acceder a más de un servicio, por lo tanto, la suma de los valores no corresponde al total de personas únicas atendidas

Proyecto	Servicio	PUA*	Víctimas RUV	Discapacidad	Migrante	LGBTI
Territorios cuidadores	Emergencia social COVID-19	254	18	8	-	2
	Enlace social	565	41	14	9	8
	Atención social y gestión del riesgo	15	-	-	-	-
	Atención inicial	33	2	-	-	-
	Diálogos territoriales interno	119	6	1	8	-
	Paquete alimentario - Creciendo en familia ruralidad	1	-	-	-	-
Familias	Formación a funcionarios prevención VIF	115	1	-	-	3
	Estrategia de prevención VIF	169	11	-	-	3
Maternidad y paternidad temprana	Ferias de la sexualidad	899	59	4	2	12
LGTBI	Atención integral a la diversidad sexual y de género	151	12	2	7	78
Habitante de calle	Contacto y atención en calle	199	6	6	13	5
Vejez	Centros día	1.181	27	64	5	11
	Apoyos económicos	1.358	57	118	1	9
	Identificación de personas mayores	163	6	6	-	1
	Apoyo económico C	684	19	63	-	4
Discapacidad	Centros Integrarte - Atención externa	147	3	147	1	-
	Estrategia de inclusión comunitaria	353	18	352	-	2

Fuente: Elaboración Grupo de Investigaciones - DADE a partir del reporte Personas Únicas Atendidas -SDIS- Calidad de la información. Subdirección de Diseño, Evaluación y Sistematización (2021).

*Personas únicas atendidas en el periodo 01/01/2021 al 31/12/2021. Una persona puede acceder a más de un servicio, por lo tanto, la suma de los valores no corresponde al total de personas únicas atendidas

11 unidades operativas de la SDIS estuvieron habilitadas en Barrios Unidos durante 2021 [6]

Proyecto	Servicio	Unidades Operativas*
Comisarías	Comisarías de Familia	1
Procesos Territoriales	Integración y gestión en territorio (Subdirección local)	1
Juventud	Casa de la Juventud	1
Infancia	Centro Abrazar	1
	Jardín infantil diurno	6
Nutrición	Comedor	1

Fuente: Elaboración Grupo de Investigaciones - DADE a partir del reporte de Unidades Operativas SDIS 2021, Calidad de la información. Subdirección de Diseño, Evaluación y Sistematización (2021).
*Unidades operativas activas en el periodo 01/01/2021 al 31/12/2021.

1. Secretaría Distrital de Planeación (2018). Monografías por localidad 2017 – Extensión de las localidades [en línea], disponible en https://n9.cl/0r7v5
2. Población: Cálculos propios con base en la Secretaría Distrital de Planeación (2022) – Encuesta Multipropósito 2021. (en línea), disponible en https://n9.cl/10z8r
3. Cálculos propios con base en la Secretaría Distrital de Planeación (2018) – Encuesta Multipropósito 2017. Pobreza monetaria localidades [en línea], disponible en https://n9.cl/10z8r
4. Departamento Administrativo Nacional de Estadística (2022). DANE. Gran Encuesta Integrada de Hogares GEIH 2012-2022. Pobreza monetaria – Pobreza multidimensional Bogotá. [en línea], disponible en https://acortar.link/QiEvRS
5. Cálculos propios con base en la Secretaría Distrital de Planeación (2022) – Encuesta Multipropósito 2021. Pobreza multidimensional localidades [en línea], disponible en https://n9.cl/10z8r
6. Secretaría Distrital de Integración Social – DADE (2021). Sistema de Información y Registro de Beneficiarios -SIRBE- Reporte de Unidades Operativas SDIS 2021, Calidad de la información. Subdirección de Diseño, Evaluación y Sistematización. Corte a diciembre 2021.
7. Unidad Administrativa Especial de Catastro Distrital (2021). Unidades de Planeamiento Zonal (UPZ) de Bogotá.
8. Estructura poblacional y empleo: Cálculos propios con base en la Secretaría Distrital de Planeación (2022) – Encuesta Multipropósito 2021. [en línea], disponible en https://n9.cl/10z8r
9. Secretaría Distrital de Integración Social. (Agosto 2022). Sistema de identificación y Registro de Beneficiarios -SIRBE- Casos de violencia intrafamiliar atendidos en las Comisarías de familia. Corte a diciembre de 2021
10. Departamento Administrativo Nacional de Estadística (DANE) (2017). IV Censo habitantes de la calle Bogotá. [en línea], disponible en https://n9.cl/x5rch
11. Secretaría Distrital de Educación (2021) - Tasa global de cobertura bruta en educación por localidad. [en línea], disponible en https://n9.cl/ox6vg
12. Secretaría Distrital de Educación (2021). Informes de Territorialización de la inversión - Tasa de deserción en instituciones educativas públicas por localidad. [en línea], disponible en https://acortar.link/Poe7Tp
13. Departamento Administrativo Nacional de Estadística (DANE) (2022). Gran Encuesta Integrada de Hogares 2021 – Tasa de ocupación, desempleo e informalidad de Bogotá [en línea], disponible https://acortar.link/Di17DZ
14. Secretaría Distrital de Salud (2022), Observatorio de Salud de Bogotá-Saludata. – Afiliación según régimen de aseguramiento 2021 [en línea], disponible en https://n9.cl/95jor
15. Secretaría Distrital de Salud (2022), Observatorio de Salud de Bogotá-Saludata. – Tasa de fecundidad específica en mujeres de 10 a 14 años y 15 a 19 años en 2021[en línea], disponible en https://n9.cl/cdki7.
16. Secretaría Distrital de Salud (2022), Observatorio de Salud de Bogotá-Saludata. – Desnutrición global según índice de peso/edad en 2021 [en línea], disponible en https://n9.cl/qgdhp
17. Secretaría Distrital de Salud (2022), Observatorio de Salud de Bogotá-Saludata. – Tasa de mortalidad infantil por mil nacidos en 2021 [en línea], disponible en https://n9.cl/ftp25
18. Secretaría Distrital de Integración Social – DADE (Febrero 2022). Reporte Personas Únicas Atendidas -SDIS- 2021. Calidad de la información. Subdirección de Diseño, Evaluación y Sistematización. Corte a diciembre de 2021.

La BOGOTÁ que estamos construyendo

ALCALDÍA MAYOR DE BOGOTÁ D.C.

BOGOTÁ

La BOGOTÁ que estamos construyendo

Secretaría Distrital de Integración Social

Dirección de Análisis y Diseño Estratégico

31 de agosto de 2022

ALCALDÍA MAYOR DE BOGOTÁ D.C. | BOGOTÁ