

Programa General/N/A/Metas Sectoriales	2020			2021			2022			2023			2024			TOTAL		
	Programado	Ejecutado	%	Programado	Ejecutado	%	Programado	Ejecutado	%	Programado	Ejecutado	%	Programado	Ejecutado	%	Programado	Ejecutado	%
08 Prevención y atención de maternidad temprana	\$393	\$342	86.94	\$1,000	\$385	38.52	\$1,736	\$0	0.00	\$1,788	\$0	0.00	\$1,972	\$0	0.00	\$6,888	\$727	10.55
0 N/A	\$393	\$342	86.94	\$1,000	\$385	38.52	\$1,736	\$0	0.00	\$1,788	\$0	0.00	\$1,972	\$0	0.00	\$6,888	\$727	10.55

73 Reducir la maternidad y paternidad temprana en mujeres menores o iguales a 19 años, así como la violencia sexual contra niñas y mujeres jóvenes, fortaleciendo capacidades de niñas, niños, adolescentes, jóvenes y sus familias sobre derechos sexuales y derechos reproductivos

Incluida en el Acuerdo 761 de 2020: SI

Entidad(es) que aportan a Metas Sectoriales:

122 SDIS,

Retrasos y soluciones

Fecha último reporte 30/06/2021

No se reportan retrasos que afecten el desarrollo de las actividades para el cumplimiento de la meta proyectada.

Avances y/o logros

9.778 niños, niñas, adolescentes, jóvenes y sus familias formados e informados en derechos sexuales y reproductivos, en espacios de participación y planteles educativos lo que ha permitido transformar imaginarios sobre la sexualidad con el fin de impactar el índice de reducción de la maternidad y paternidad temprana en mujeres menores o iguales a 19 años, así como la violencia sexual contra niñas y mujeres jóvenes, impacto que se verá reflejado en los resultados de la implementación del modelo de salud con enfoque poblacional - diferencial, de género, participativo, resolutorio y territorial y el cual aporta a la modificación de los determinantes sociales de la salud. Se avanzó en la actualización de herramientas metodológicas para el abordaje de los mitos y prejuicios sociales frente a la diversidad sexual, se crearon videos relacionados con la prevención de violencias basadas en género, transformación de estereotipos de género y masculinidades corresponsables.

Beneficios

Sensibilización en derechos sexuales y derechos reproductivos con enfoque diferencial y de género, permitiendo la transformación de imaginarios y aportando a la reducción de nacidos vivos en mujeres menores o iguales a 19 años a través de estrategias y acciones enfocadas en la prevención de la maternidad y la paternidad temprana, así como el embarazo en niñas menores de 14 años. Esto con el fin de garantizar a las niñas, niños, adolescentes y jóvenes sus derechos sexuales y derechos reproductivos, lo cual constituye en avance fundamental en el desarrollo de un proyecto de vida a largo plazo.

Indicador(es) de Metas Sectoriales: 73

81 Número de niñas, niños, adolescentes y jóvenes informados y sensibilizados en derechos sexuales y derechos reproductivo

AVANCE TOTAL DEL INDICADOR			
Vigencia	En la Vigencia	Transcurrido	Acumulado en PDD
	55.87%	66.97%	22.35%

Estado: Vigente Medido por Entidad SI
 Periodicidad: Trimestral Incluido en Acto Administrativo SI
 Tipo Agregación: Agrega

Año	Programación Inicial	Programación	Ejecución Vigencia	Avance	
				De la Vigencia	Transcurrido del Plan
2020	5,833.00	5,833.00	5,879.00	100.79%	
2021	17,500.00	17,500.00	9,778.00	55.87%	66.97%
2022	20,417.00	20,417.00	0.00	0.00%	
2023	20,417.00	20,417.00	0.00	0.00%	
2024	5,833.00	5,833.00	0.00	0.00%	
TOTAL	70,000.00	70,046.00	15,657.00		22.35%

Suma

AVANCES DE LA ENTIDAD FRENTE AL INDICADOR				
Ponderación frente al indicador	Vigencia	En la Vigencia	Transcurrido	Acumulado en PDD
100.00%	2021	55.87%	66.97%	22.35%

74 Implementar en el 100% de los colegios públicos la estrategia de Prevención del embarazo adolescente,	\$0	\$0	0.00	\$0	\$0	0.00	\$0	\$0	0.00	\$0	\$0	0.00	\$0	\$0	0.00	\$0	\$0	0.00
----------------------------------------------------------------------------------------------------------	-----	-----	------	-----	-----	------	-----	-----	------	-----	-----	------	-----	-----	------	-----	-----	------

Programa General/N/A/Metas Sectoriales	2020			2021			2022			2023			2024			TOTAL		
	Programado	Ejecutado	%	Programado	Ejecutado	%	Programado	Ejecutado	%	Programado	Ejecutado	%	Programado	Ejecutado	%	Programado	Ejecutado	%

con enfoque en derechos sexuales y reproductivos a través de la articulación con la estrategia SEXPERTO, las escuelas de padres y las redes de practica y aprendizaje constituidas por padres, madres y cuidadores

Incluida en el Acuerdo 761 de 2020: SI

Entidad(es) que aportan a Metas Sectoriales:

112 SED,

Retrasos y soluciones

Fecha último reporte 30/06/2021

Debido a inconvenientes administrativos, se modificó la programación de acompañamiento y el abordaje territorial. De igual manera, frente al desarrollo del Paro Nacional, en el que participan varios docentes de las I.E.D., se presentaron retrasos en la programación de las actividades, por lo cual se reprogramaron las jornadas y se han venido concertando nuevas fechas para el desarrollo de las mismas.

Avances y/o logros

Con corte al 30 de junio de 2021, se logró el cumplimiento de la meta programada en un 20,25% de los colegios, que corresponde a 81 Instituciones Educativas Distritales IED, en las cuales se realizó el acompañamiento mediante la realización del taller articulémonos para la prevención del embarazo adolescente que promueve la educación integral en sexualidad de niños, niñas, adolescentes y jóvenes. A través de esta actividad se han desarrollado diálogos de saberes entre los docentes directivos, docentes y orientadores, para la identificación de las causas más frecuentes y las acciones de prevención del embarazo temprano y subsiguiente, de igual manera esta actividad ha permitido la construcción de agendas de trabajo con cada I.E.D y la programación de futuros encuentros para implementar la estrategia de Prevención del embarazo adolescente, con enfoque en derechos sexuales y reproductivos, en concordancia con los distintos componentes del proyecto

Beneficios

La ruta de acompañamiento territorial para las I.E.D. busca prevenir la maternidad temprana y subsiguiente y la disminución en la tasa de embarazos tempranos, en la población estudiantil de las instituciones educativas distritales rurales y urbanas de Bogotá. En este sentido, se obtiene como primer beneficio, una efectiva articulación e intercambio de saberes entre las distintas I.E.D. de cada localidad y el Equipo de Educación Integral Sexual. Se beneficiaron con la implementación de estas estrategias a 216.899 estudiantes. En segundo lugar, los encuentros realizados han permitido reconocer de manera conjunta entre docentes, directivos y orientadores, la importancia de la Educación Integral en Sexualidad y de la actualización de los Planes Estratégicos Institucionales de cada centro, respondiendo a nuevos retos de la ciudad como la virtualidad, en el marco de la emergencia sanitaria por COVID-19.

Indicador(es) de Metas Sectoriales: 74

82 Porcentaje de colegios públicos distritales con acompañamiento para el fortalecimiento de los proyectos de educación integral en sexualidad

AVANCE TOTAL DEL INDICADOR			
Vigencia	En la Vigencia	Transcurrido	Acumulado en PDD
	67.50%	70.00%	22.75%

Estado: Vigente Medido por Entidad SI
 Periodicidad: Trimestral Incluido en Acto Administrativo SI
 Tipo Agregación: Agrega

Año	Programación Inicial	Programación	Ejecución Vigencia	Avance	
				De la Vigencia	Transcurrido del Plan
2020	2.50	2.50	2.50	100.00%	
2021	30.00	30.00	20.25	67.50%	70.00%
2022	33.60	33.60	0.00	0.00%	
2023	32.60	32.60	0.00	0.00%	
2024	1.30	1.30	0.00	0.00%	
TOTAL	100.00	100.00	22.75		22.75%

Suma

AVANCES DE LA ENTIDAD FRENTE AL INDICADOR				
Ponderación frente al indicador	Vigencia	En la Vigencia	Transcurrido	Acumulado en PDD
100.00%	2021	67.50%	70.00%	22.75%

CÁLCULO DEL PORCENTAJE DE AVANCE DE LOS INDICADORES SEGÚN TIPO DE ANUALIZACIÓN

SUMA

A la vigencia	Ejecutado vigencia / Programado Vigencia
Al transcurrido del Plan	Suma Ejecutado a la Vigencia del Informe / Suma Programado a la Vigencia del Informe
Plan de Desarrollo	Suma Ejecutado a la Vigencia del Informe / Total Programado para el Plan

CONSTANTE

La ejecución es independiente en cada vigencia

A la vigencia	Ejecutado Vigencia / Programado Vigencia
Al transcurrido del Plan	Promedio Ejecutado de los años programados a la vigencia seleccionada / Promedio Programado a la Vigencia Seleccionada
Plan de Desarrollo	Promedio Ejecutado de los años programados / Promedio Años Programados del Plan

CRECIENTE SIN LÍNEA BASE

La ejecución, es el último valor reportado por la entidad sin importar la vigencia

A la vigencia	Última Ejecución a la Vigencia del Informe / Programado Vigencia
Al transcurrido del Plan	Última ejecución a la Vigencia del Informe / Programado Vigencia del Informe
Plan de Desarrollo	Última ejecución del Plan / Programado para el Plan

CRECIENTE CON LÍNEA BASE

La ejecución, es el último valor reportado por la entidad sin importar la vigencia

La línea base debe ser menor o igual al valor de la primera vigencia programada. En caso de ser mayor, el resultado será cero.

Si el resultado del cálculo es negativo el porcentaje de avance se colocará en 0

A la vigencia	$(\text{Ejecutado Vigencia} - \text{Ejecutado Vigencia Anterior}) / (\text{Programado Vigencia} - \text{Ejecutado Vigencia Anterior})$ Para la primer vigencia, el ejecutado vigencia anterior es la línea base Si el programado es igual a la línea base y el ejecutado es superior a lo programado: $(\text{Ejecutado Vigencia} - \text{Línea base}) / (\text{Programado para el Plan} - \text{línea base})$
Al transcurrido del Plan	$(\text{Última Ejecución a la Vigencia del Informe} - \text{línea base}) / (\text{Programado en la Vigencia del Informe} - \text{línea base})$ Si el programado es igual a la línea base y el ejecutado es superior a lo programado: $(\text{Última Ejecución a la Vigencia del Informe} - \text{línea base}) / (\text{Programado para el Plan} - \text{línea base})$
Plan de Desarrollo	$(\text{Última Ejecución del Plan} - \text{línea base}) / (\text{Programado para el Plan} - \text{línea base})$

DECRECIENTE SIN LÍNEA BASE

La ejecución, es el último valor reportado por la entidad sin importar la vigencia

A la vigencia	Programado Vigencia / Última Ejecución a la Vigencia
Al transcurrido del Plan	Programado vigencia / Última Ejecución a la Vigencia del Informe
Plan de Desarrollo	Programado para el Plan / Última Ejecución

DECRECIENTE CON LÍNEA BASE




La ejecución, es el último valor reportado por la entidad sin importar la vigencia

La línea base debe ser mayor o igual al valor de la primera vigencia programada En caso de ser menor, el resultado será cero.

Si el resultado del cálculo es negativo el porcentaje de avance se colocará en 0

A la vigencia	$(\text{Ejecutado Vigencia Anterior} - \text{ejecutado vigencia}) / (\text{Ejecutado Vigencia Anterior} - \text{Programado Vigencia})$ Para la primer vigencia, el ejecutado vigencia anterior es línea base Si el programado es igual a la línea base y el ejecutado es superior a lo programado: $(\text{Ejecutado Vigencia} - \text{línea base}) / (\text{línea base} - \text{Programado para el Plan})$
Al transcurrido del Plan	$(\text{línea base} - \text{Última Ejecución a la Vigencia del Informe}) / (\text{línea base} - \text{Programado en la Vigencia del Informe})$ Si el programado es igual a la línea base y el ejecutado es superior a lo programado: $(\text{Última ejecución a la Vigencia del informe} - \text{línea base}) / (\text{línea base} - \text{Programado para el Plan})$
Plan de Desarrollo	$(\text{línea base} - \text{Última ejecución del Plan}) / (\text{línea base} - \text{Programado para el Plan})$

RANGOS DEL AVANCE DE LOS INDICADORES

 <= 40%  > 40% y <= 70  > 70% y <= 90  > 90