

Programa General/N/A/Metas Sectoriales	2020			2021			2022			2023			2024			TOTAL		
	Programado	Ejecutado	%	Programado	Ejecutado	%	Programado	Ejecutado	%	Programado	Ejecutado	%	Programado	Ejecutado	%	Programado	Ejecutado	%
08 Prevención y atención de maternidad temprana	\$393	\$342	86.94	\$1,000	\$591	59.08	\$1,126	\$0	0.00	\$1,788	\$0	0.00	\$1,972	\$0	0.00	\$6,278	\$932	14.85
0 N/A	\$393	\$342	86.94	\$1,000	\$591	59.08	\$1,126	\$0	0.00	\$1,788	\$0	0.00	\$1,972	\$0	0.00	\$6,278	\$932	14.85
73 Reducir la maternidad y paternidad temprana en mujeres menores o iguales a 19 años, así como la violencia sexual contra niñas y mujeres jóvenes, fortaleciendo capacidades de niñas, niños, adolescentes, jóvenes y sus familias sobre derechos sexuales y derechos reproductivos	\$393	\$342	86.94	\$1,000	\$591	59.08	\$1,126	\$0	0.00	\$1,788	\$0	0.00	\$1,972	\$0	0.00	\$6,278	\$932	14.85

Incluida en el Acuerdo 761 de 2020: SI

Entidad(es) que aportan a Metas Sectoriales:

122 SDIS,

Fecha último reporte 30/09/2021

Retrasos y soluciones

No se reportan retrasos que afecten el desarrollo de las actividades para el cumplimiento de las metas proyectada.

Avances y/o logros

Como parte del Plan de Desarrollo Un Nuevo Contrato Social y Ambiental para la Bogotá del Siglo XXI, la Secretaría de Integración Social formó e informó a 13.996 niños, niñas, adolescentes, jóvenes y sus familias en derechos sexuales y reproductivos, en espacios de participación y planteles educativos lo que ha permitido transformar imaginarios sobre la sexualidad, con el fin de impactar el índice de reducción de la maternidad y paternidad temprana en mujeres menores o iguales a 19 años, así como la violencia sexual contra niñas y mujeres jóvenes, dato que se verá reflejado en los resultados de la implementación del modelo de salud con enfoque poblacional-diferencial, de género, participativo, resolutivo y territorial el cual aporta a la modificación de los determinantes sociales de la salud. De igual manera se sensibilizaron 2.559 agentes de cambio social, institucionales y/o comunitarios, servidores públicos y contratistas en promoción de los Derechos Sexuales (DDSS) y Derechos Reproductivos (DDRR) con el fin de prevenir la maternidad y la paternidad temprana, el embarazo en niñas menores de 14 años y la violencia sexual contra niñas, niños, adolescentes y jóvenes. Así mismo se realizó seguimiento al Plan de acción intra e intersectorial para la promoción de los derechos sexuales y derechos reproductivos de niñas, niños, adolescentes y jóvenes.

Beneficios

Sensibilización en derechos sexuales y derechos reproductivos con enfoque diferencial y de género, permitiendo la transformación de imaginarios y aportando a la reducción de nacidos vivos en mujeres menores o iguales a 19 años a través de estrategias y acciones enfocadas en la prevención de la maternidad y la paternidad tempranas, así como el embarazo en niñas menores de 14 años, con el fin de permitir el acceso a las niñas, niños, adolescentes y jóvenes a sus derechos sexuales y derechos reproductivos.

Indicador(es) de Metas Sectoriales: 73

81 Número de niñas, niños, adolescentes y jóvenes informados y sensibilizados en derechos sexuales y derechos reproductivo

Estado: Vigente Medido por Entidad SI
 Periodicidad: Trimestral Incluido en Acto Administrativo SI
 Tipo Agregación: Agrega

AVANCE TOTAL DEL INDICADOR			
Vigencia	En la Vigencia	Transcurrido	Acumulado en PDD
	79.98%	85.01%	28.37%

Año	Programación Inicial	Programación	Ejecución Vigencia	Avance	
				De la Vigencia	Transcurrido del Plan
2020	5,833.00	5,833.00	5,879.00	100.79%	
2021	17,500.00	17,500.00	13,996.00	79.98%	85.01%
2022	20,417.00	20,417.00	0.00	0.00%	
2023	20,417.00	20,417.00	0.00	0.00%	
2024	5,833.00	5,833.00	0.00	0.00%	

Suma

AVANCES DE LA ENTIDAD FRENTE AL INDICADOR				
Ponderación frente al indicador	Vigencia	En la Vigencia	Transcurrido	Acumulado en PDD
100.00%	2021	79.98%	85.01%	28.37%

Programa General/N/A/Metas Sectoriales	2020			2021			2022			2023			2024			TOTAL		
	Programado	Ejecutado	%	Programado	Ejecutado	%	Programado	Ejecutado	%	Programado	Ejecutado	%	Programado	Ejecutado	%	Programado	Ejecutado	%

122 SDIS,

Año	Programación Inicial	Programación	Ejecución Vigencia	Avance	
				De la Vigencia	Transcurrido del Plan
TOTAL	70,000.00	70,046.00	19,875.00	al Plan de Desarrollo	28.37%

74 Implementar en el 100% de los colegios públicos la estrategia de Prevención del embarazo adolescente, con enfoque en derechos sexuales y reproductivos a través de la articulación con la estrategia SXPERTO, las escuelas de padres y las redes de practica y aprendizaje constituidas por padres, madres y cuidadores	\$0	\$0	0.00	\$0	\$0	0.00	\$0	\$0	0.00	\$0	\$0	0.00	\$0	\$0	0.00	\$0	\$0	0.00
--	-----	-----	------	-----	-----	------	-----	-----	------	-----	-----	------	-----	-----	------	-----	-----	------

Incluida en el Acuerdo 761 de 2020: SI

Entidad(es) que aportan a Metas Sectoriales:

112 SED,

Retrasos y soluciones

Fecha último reporte 30/09/2021

En este trimestre no se presentaron retrasos, se continuó con el cronograma establecido con las IED conforme a lo programado.

Avances y/o logros

Con corte al 30 de septiembre de 2021, se logró que el 30% de colegios públicos se encuentren en un proceso de acompañamiento para el fortalecimiento de sus proyectos de educación integral en sexualidad, lo cual permite un cumplimiento del 100% en la meta programada para la vigencia, este avance corresponde a 120 IED acompañadas mediante actividades realizadas con docentes, orientadores, estudiantes, padres, madres y cuidadores, que participaron en talleres y en mesas técnicas, para la prevención del embarazo adolescente en las IED con el fin de promover la educación integral en sexualidad de niños, niñas, adolescentes y jóvenes. Desde la puesta en marcha del Plan de Desarrollo se logró un avance acumulado de 32.58% correspondiente a 130 colegios públicos.

Beneficios

Se logró establecer las necesidades de las IED frente al tema de la Educación Integral en Sexualidad y trazar una ruta de acompañamiento que permita prevenir la maternidad temprana y subsiguiente en la población objetivo del proyecto, beneficiando a 323.394 (158.046 niñas y 165.348 niños) estudiantes de las 130 IED acompañadas (10 IED en 2020 y 120 IED en 2021) con estrategias pedagógicas de 15 localidades que han sido intervenidas en el proyecto. El acompañamiento pedagógico realizado en las I.E.D. aporta a la prevención de la maternidad temprana y subsiguiente, así como la disminución en la tasa de embarazos tempranos en la población estudiantil de las instituciones educativas distritales rurales y urbanas de Bogotá. En este sentido, se presentó una efectiva articulación e intercambio de saberes entre las distintas I.E.D. de cada localidad y el Equipo de Educación Integral en sexual de la Secretaría de Educación. Se destaca la participación e interés de los padres, madres y cuidadores de los estudiantes de los colegios acompañados, en la prevención de la maternidad y la paternidad temprana, ofreciéndoles herramientas que les permiten realizar un acompañamiento oportuno y acertado a sus hijos e hijas. Además, el trabajo de prevención se reflejará en la ciudad con la disminución de embarazos tempranos y subsiguientes en niños, niñas, adolescentes y jóvenes, priorizando en estudiantes un plan de vida que involucra la culminación de la formación en educación media y su vínculo a la educación laboral, tecnológica o superior, generando a futuro, inserción laboral y generación de proyectos productivos en beneficio de la ciudad

Programa General/N/A/Metas Sectoriales	2020			2021			2022			2023			2024			TOTAL		
	Programado	Ejecutado	%	Programado	Ejecutado	%	Programado	Ejecutado	%	Programado	Ejecutado	%	Programado	Ejecutado	%	Programado	Ejecutado	%

112 SED,

Indicador(es) de Metas Sectoriales: 74

82 Porcentaje de colegios públicos distritales con acompañamiento para el fortalecimiento de los proyectos de educación integral en sexualidad

Estado: Vigente Medido por Entidad SI
 Periodicidad: Trimestral Incluido en Acto Administrativo SI
 Tipo Agregación: Agrega

AVANCE TOTAL DEL INDICADOR			
Vigencia	En la Vigencia	Transcurrido	Acumulado en PDD
	100.00%	100.00%	32.50%

112		Secretaría de Educación del Distrito				Suma
Año	Programación Inicial	Programación	Ejecución Vigencia	Avance		
				De la Vigencia	Transcurrido del Plan	
2020	2.50	2.50	2.50	100.00%		
2021	30.00	30.00	30.00	100.00%	100.00%	
2022	33.60	33.60	0.00	0.00%		
2023	32.60	32.60	0.00	0.00%		
2024	1.30	1.30	0.00	0.00%		
TOTAL	100.00	100.00	32.50	al Plan de Desarrollo		32.50%

AVANCES DE LA ENTIDAD FRENTE AL INDICADOR				
Ponderación frente al indicador	Vigencia	En la Vigencia	Transcurrido	Acumulado en PDD
100.00%	2021	100.00%	100.00%	32.50%

CÁLCULO DEL PORCENTAJE DE AVANCE DE LOS INDICADORES SEGÚN TIPO DE ANUALIZACIÓN

SUMA

A la vigencia	Ejecutado vigencia / Programado Vigencia
Al transcurrido del Plan	Suma Ejecutado a la Vigencia del Informe / Suma Programado a la Vigencia del Informe
Plan de Desarrollo	Suma Ejecutado a la Vigencia del Informe / Total Programado para el Plan

CONSTANTE

La ejecución es independiente en cada vigencia

A la vigencia	Ejecutado Vigencia / Programado Vigencia
Al transcurrido del Plan	Promedio Ejecutado de los años programados a la vigencia seleccionada / Promedio Programado a la Vigencia Seleccionada
Plan de Desarrollo	Promedio Ejecutado de los años programados / Promedio Años Programados del Plan

CRECIENTE SIN LÍNEA BASE

La ejecución, es el último valor reportado por la entidad sin importar la vigencia

A la vigencia	Última Ejecución a la Vigencia del Informe / Programado Vigencia
Al transcurrido del Plan	Última ejecución a la Vigencia del Informe / Programado Vigencia del Informe
Plan de Desarrollo	Última ejecución del Plan / Programado para el Plan

CRECIENTE CON LÍNEA BASE

La ejecución, es el último valor reportado por la entidad sin importar la vigencia

La línea base debe ser menor o igual al valor de la primera vigencia programada. En caso de ser mayor, el resultado será cero.

Si el resultado del cálculo es negativo el porcentaje de avance se colocará en 0

A la vigencia	$(\text{Ejecutado Vigencia} - \text{Ejecutado Vigencia Anterior}) / (\text{Programado Vigencia} - \text{Ejecutado Vigencia Anterior})$ Para la primer vigencia, el ejecutado vigencia anterior es la línea base Si el programado es igual a la línea base y el ejecutado es superior a lo programado: $(\text{Ejecutado Vigencia} - \text{Línea base}) / (\text{Programado para el Plan} - \text{línea base})$
Al transcurrido del Plan	$(\text{Última Ejecución a la Vigencia del Informe} - \text{línea base}) / (\text{Programado en la Vigencia del Informe} - \text{línea base})$ Si el programado es igual a la línea base y el ejecutado es superior a lo programado: $(\text{Última Ejecución a la Vigencia del Informe} - \text{línea base}) / (\text{Programado para el Plan} - \text{línea base})$
Plan de Desarrollo	$(\text{Última Ejecución del Plan} - \text{línea base}) / (\text{Programado para el Plan} - \text{línea base})$

DECRECIENTE SIN LÍNEA BASE

La ejecución, es el último valor reportado por la entidad sin importar la vigencia

A la vigencia	Programado Vigencia / Última Ejecución a la Vigencia
Al transcurrido del Plan	Programado vigencia / Última Ejecución a la Vigencia del Informe
Plan de Desarrollo	Programado para el Plan / Última Ejecución

DECRECIENTE CON LÍNEA BASE





La ejecución, es el último valor reportado por la entidad sin importar la vigencia

La línea base debe ser mayor o igual al valor de la primera vigencia programada En caso de ser menor, el resultado será cero.

Si el resultado del cálculo es negativo el porcentaje de avance se colocará en 0

A la vigencia	$(\text{Ejecutado Vigencia Anterior} - \text{ejecutado vigencia}) / (\text{Ejecutado Vigencia Anterior} - \text{Programado Vigencia})$ Para la primer vigencia, el ejecutado vigencia anterior es línea base Si el programado es igual a la línea base y el ejecutado es superior a lo programado: $(\text{Ejecutado Vigencia} - \text{línea base}) / (\text{línea base} - \text{Programado para el Plan})$
Al transcurrido del Plan	$(\text{línea base} - \text{Última Ejecución a la Vigencia del Informe}) / (\text{línea base} - \text{Programado en la Vigencia del Informe})$ Si el programado es igual a la línea base y el ejecutado es superior a lo programado: $(\text{Última ejecución a la Vigencia del informe} - \text{línea base}) / (\text{línea base} - \text{Programado para el Plan})$
Plan de Desarrollo	$(\text{línea base} - \text{Última ejecución del Plan}) / (\text{línea base} - \text{Programado para el Plan})$

RANGOS DEL AVANCE DE LOS INDICADORES

 <= 40%  > 40% y <= 70  > 70% y <= 90  > 90