

Programa General/N/A/Metas Sectoriales	2020			2021			2022			2023			2024			TOTAL		
	Programado	Ejecutado	%	Programado	Ejecutado	%	Programado	Ejecutado	%	Programado	Ejecutado	%	Programado	Ejecutado	%	Programado	Ejecutado	%
08 Prevención y atención de maternidad temprana	\$393	\$342	86.94	\$1,000	\$134	13.38	\$1,736	\$0	0.00	\$1,788	\$0	0.00	\$1,972	\$0	0.00	\$6,888	\$475	6.90
0 N/A	\$393	\$342	86.94	\$1,000	\$134	13.38	\$1,736	\$0	0.00	\$1,788	\$0	0.00	\$1,972	\$0	0.00	\$6,888	\$475	6.90
73 Reducir la maternidad y paternidad temprana en mujeres menores o iguales a 19 años, así como la violencia sexual contra niñas y mujeres jóvenes, fortaleciendo capacidades de niñas, niños, adolescentes, jóvenes y sus familias sobre derechos sexuales y derechos reproductivos	\$393	\$342	86.94	\$1,000	\$134	13.38	\$1,736	\$0	0.00	\$1,788	\$0	0.00	\$1,972	\$0	0.00	\$6,888	\$475	6.90

Incluida en el Acuerdo 761 de 2020: SI

Entidad(es) que aportan a Metas Sectoriales:

122 SDIS,

Fecha último reporte 31/03/2021

**Retrasos y soluciones**

Se presentó un retraso en la consecución de la meta dado que actualmente la Subdirección para la Juventud se encuentra en un proceso de validación y aprobación de los soportes técnicos que permitan la dispersión de los recursos de TMC. En segundo lugar, los procesos contractuales propios del inicio de una nueva vigencia, ha causado que la subdirección cuente con un equipo limitado para el registro de jóvenes en el sistema de información misional SIRBE, en este sentido, en el segundo trimestre se estabilizan de los recursos técnicos, financieros y jurídicos para dar cumplimiento a las actividades programadas para a la vigencia 2021.

Con el objetivo de dar cumplimiento al proyecto, los gestores territoriales en cada localidad se encuentran realizando talleres de información y sensibilización, así como campañas de comunicación en las redes de Distrito Joven que permitan prevenir la maternidad y la paternidad temprana. De igual manera, se llevan a cabo campañas de información en las 13 Casas de la Juventud del Distrito, haciendo de las mismas un espacio para los y las jóvenes en dónde puedan conocer sobre sus derechos sexuales y reproductivos.

También se ha avanzado en la construcción de propuestas para la prevención de la maternidad y la paternidad temprana de una manera innovadora y poco convencional, a través del desarrollo de una estrategia tipo Hackathon a nivel Distrital, en donde a partir de un proceso de inscripción participen diferentes instituciones educativas, públicas y privada, proceso que espera consolidarse en los próximos meses para ejecutarlo en la Semana Andina de Prevención. Con esta gestión se ha logrado establecer las siguientes acciones: -Generar una campaña de expectativa e inscripción en donde a partir de un eslogan particular las instituciones educativas de Bogotá puedan inscribirse a participar de la estrategia. -El diseño de un paquete de la Hackathon, en donde se incluirán las instrucciones para que al interior de cada una de las instituciones educativas participantes se tome un día de la Semana Andina 2021 para el desarrollo de la Hackathon, que consiste en que grupos de estudiantes se sienten a analizar cómo identificar acciones para la prevención de maternidad y paternidad temprana en Bogotá. Con estas acciones se avanzará en el logro de la meta para el segundo trimestre de la actual vigencia

**Avances y/o logros**

La Subdirección para la Juventud estableció el módulo de maternidad y paternidad temprana en el curso de agentes comunitarios de prevención del servicio social para la seguridad económica de la juventud que opera mediante Transferencias Monetarias Condicionadas -TMC.

Este módulo ya se empezó a impartir a los y las jóvenes que ingresaron en la primera cohorte, 40 de estos jóvenes serán sensibilizadores con estrategias en territorio de prevención de la maternidad y la paternidad temprana, así como de derechos sexuales y reproductivos, lo que impactará sus comunidades y familias.

El proyecto 7753 ha avanzado en la sensibilización de 2254 niños, niñas, adolescentes, jóvenes y sus familias con apoyo de los y las referentes locales de la Secretaría de Integración Social. El cargue de estos registros será reportado de manera extemporánea por parte del proyecto en el sistema SIRBE.

Se suscribió convenio con Secretaría de Cultura para otorgar 20 becas de estímulos por valor de 12 millones.

Así mismo, se generó una campaña de expectativa e inscripción en donde a partir de un eslogan particular las instituciones educativas de Bogotá puedan inscribirse y participar de la estrategia.

**Beneficios**

Mujeres y hombres jóvenes vinculados a diferentes instituciones educativas públicas y privadas tienen la posibilidad de pensar y proponer acciones de prevención de la maternidad y la paternidad temprana, reconociéndose como sujetos titulares de derechos sexuales y derechos reproductivos; todo esto se realizará en el marco de la conmemoración de la semana andina de prevención del embarazo en la adolescencia y se utilizará como herramienta de movilización una estrategia tipo Hackathon.

Programa General/N/A/Metas Sectoriales	2020			2021			2022			2023			2024			TOTAL		
	Programado	Ejecutado	%	Programado	Ejecutado	%	Programado	Ejecutado	%	Programado	Ejecutado	%	Programado	Ejecutado	%	Programado	Ejecutado	%

122 SDIS,

Quienes se quieran vincular deben inscribirse y participar de la estrategia y plantear abiertamente las posibilidades que consideran pueden contribuir con la prevención del embarazo temprano en las y los adolescentes del Distrito.

Esta es una apuesta que involucra y reconoce la voz de las y los jóvenes y les permite comprender y empoderarse para el goce efectivo de sus derechos sexuales y derechos reproductivos; de igual manera la iniciativa invita a que reconozcan que tiene un rol importante en la identificación de acciones prevención y a partir de allí motivar un llamado a la acción. Adicionalmente se llega a la población con estrategias, como la Hackathon, más cercanas a sus dinámicas particulares y les permite articular acciones con la comunidad educativa.

La construcción de propuestas para la prevención de la maternidad y la paternidad temprana de una manera innovadora y poco convencional, a través del equipo de prevención de maternidad y paternidad temprana define el desarrollo de una estrategia tipo Hackathon a nivel distrital, en donde a partir de un proceso de inscripción participen diferentes instituciones educativas, públicas y privadas en la construcción de propuestas para la prevención de la maternidad y la paternidad temprana de una manera innovadora y poco convencional.

**Indicador(es) de Metas Sectoriales: 73**

81 Número de niñas, niños, adolescentes y jóvenes informados y sensibilizados en derechos sexuales y derechos reproductivo

AVANCE TOTAL DEL INDICADOR			
Vigencia	En la Vigencia	Transcurrido	Acumulado en PDD
	0.00%	25.15%	8.39%

Estado: Vigente Medido por Entidad SI  
 Periodicidad: Trimestral Incluido en Acto Administrativo SI  
 Tipo Agregación: Agrega

122 Secretaría Distrital de Integración Social					
Año	Programación Inicial	Programación	Ejecución Vigencia	Avance	
				De la Vigencia	Transcurrido del Plan
2020	5,833.00	5,833.00	5,879.00	100.79%	
2021	17,500.00	17,500.00	0.00	0.00%	25.15%
2022	20,417.00	20,417.00	0.00	0.00%	
2023	20,417.00	20,417.00	0.00	0.00%	
2024	5,833.00	5,833.00	0.00	0.00%	
<b>TOTAL</b>	<b>70,000.00</b>	<b>70,046.00</b>	5,879.00		8.39%

Suma

AVANCES DE LA ENTIDAD FRENTE AL INDICADOR				
Ponderación frente al indicador	Vigencia	En la Vigencia	Transcurrido	Acumulado en PDD
100.00%	2021	0.00%	25.15%	8.39%

74 Implementar en el 100% de los colegios públicos la estrategia de Prevención del embarazo adolescente, con enfoque en derechos sexuales y reproductivos a través de la articulación con la estrategia SEXPERTO, las escuelas de padres y las redes de practica y aprendizaje constituidas por padres, madres y cuidadores	\$0	\$0	0.00	\$0	\$0	0.00	\$0	\$0	0.00	\$0	\$0	0.00	\$0	\$0	0.00	\$0	\$0	0.00
-----------------------------------------------------------------------------------------------------------------------------------------------------------------------------------------------------------------------------------------------------------------------------------------------------------------------------	-----	-----	------	-----	-----	------	-----	-----	------	-----	-----	------	-----	-----	------	-----	-----	------

Incluida en el Acuerdo 761 de 2020: SI

Entidad(es) que aportan a Metas Sectoriales:

112 SED,

**Retrasos y soluciones**

Fecha último reporte 31/03/2021

SED - Indicador : Porcentaje de colegios públicos distritales con acompañamiento para el fortalecimiento de los proyectos de educación integral en sexualidad

Programa General/N/A/Metas Sectoriales	2020			2021			2022			2023			2024			TOTAL		
	Programado	Ejecutado	%	Programado	Ejecutado	%	Programado	Ejecutado	%	Programado	Ejecutado	%	Programado	Ejecutado	%	Programado	Ejecutado	%

112 SED,

Durante el periodo no se contó con el grupo completo de profesionales del equipo y solo hasta el 16 de marzo se comenzaron a vincular. No obstante, se emprendieron acciones articuladas con la Subsecretaría de Calidad y Pertinencia y la Oficina de Contratos para agilizar el proceso. No obstante se avanzó con la socialización de los proyectos, jornadas de inducción y la construcción de estrategias nuevas para el abordaje y cumplimiento de los objetivos, mientras se conforma la totalidad del equipo y se socializo a los colegios que serán objeto de intervención en la vigencia 2021 el plan de acción a desarrollar presentando cada una de las estrategias a implementar..

**Avances y/o logros**

SED - Indicador : Porcentaje de colegios públicos distritales con acompañamiento para el fortalecimiento de los proyectos de educación integral en sexualidad

Para el cumplimiento de la meta se viene avanzando en el plan de acción el diseño de estrategias (se encuentra en construcción) de llegada a las 130 IED, con los 3 componentes del Proyecto 7774 y las tres fases definidas: 1 Sensibilización; 2 Fortalecimiento Pedagógico; 3 Acompañamiento a casos, las cuales se desarrollarán con IED priorizadas.

En las jornadas de inducción a los 5 profesionales que se realizaron del 16 al 30 de marzo 2021 se organizaron las siguientes actividades en relación con el cumplimiento de la meta plan de desarrollo :

- Ejercicio de reconocimiento e inducción para la consolidación del equipo de educación integral en sexualidad EIS.
- Lectura y socialización del proyecto 7774
- Revisión documental asociado al Proyecto 7774
- Avance en la consolidación del equipo y el progreso en los compromisos adquiridos para el cumplimiento de las metas.
- Recibir información técnica que fundamenta el desarrollo del proyecto.
- Estructurar el Plan de Acción para las acciones pertinentes del proyecto durante el 2021.
- Realizar propuestas de piezas comunicativas específicas en temáticas del proyecto.
- Fortalecer la información técnica en torno a las herramientas comunicativas en torno de la Estrategia Aprende en Casa como herramienta fundamental de la SED para la garantía del derecho a la educación.

**Beneficios**

La ciudad cuenta con un equipo de profesionales que realizaron ejercicios de reconocimiento e inducción para la consolidación del equipo de educación integral en sexualidad, así impartir el conocimiento que tiene una vida sexual responsable evitando embarazos no deseados.

**Indicador(es) de Metas Sectoriales: 74**

82 Porcentaje de colegios públicos distritales con acompañamiento para el fortalecimiento de los proyectos de educación integral en sexualidad

Estado: Vigente Medido por Entidad SI  
 Periodicidad: Trimestral Incluido en Acto Administrativo SI  
 Tipo Agregación: Agrega

AVANCE TOTAL DEL INDICADOR			
Vigencia	En la Vigencia	Transcurrido	Acumulado en PDD
	0.00%	7.69%	2.50%

Año	Programación Inicial	Programación	Ejecución Vigencia	Avance	
				De la Vigencia	Transcurrido del Plan
2020	2.50	2.50	2.50	100.00%	
2021	30.00	30.00	0.00	0.00%	7.69%
2022	33.60	33.60	0.00	0.00%	
2023	32.60	32.60	0.00	0.00%	
2024	1.30	1.30	0.00	0.00%	
<b>TOTAL</b>	<b>100.00</b>	<b>100.00</b>	2.50		2.50%

Suma

AVANCES DE LA ENTIDAD FRENTE AL INDICADOR				
Ponderación frente al indicador	Vigencia	En la Vigencia	Transcurrido	Acumulado en PDD
100.00%	2021	0.00%	7.69%	2.50%

## CÁLCULO DEL PORCENTAJE DE AVANCE DE LOS INDICADORES SEGÚN TIPO DE ANUALIZACIÓN

### SUMA

A la vigencia	Ejecutado vigencia / Programado Vigencia
Al transcurrido del Plan	Suma Ejecutado a la Vigencia del Informe / Suma Programado a la Vigencia del Informe
Plan de Desarrollo	Suma Ejecutado a la Vigencia del Informe / Total Programado para el Plan

### CONSTANTE

La ejecución es independiente en cada vigencia

A la vigencia	Ejecutado Vigencia / Programado Vigencia
Al transcurrido del Plan	Promedio Ejecutado de los años programados a la vigencia seleccionada / Promedio Programado a la Vigencia Seleccionada
Plan de Desarrollo	Promedio Ejecutado de los años programados / Promedio Años Programados del Plan

### CRECIENTE SIN LÍNEA BASE

La ejecución, es el último valor reportado por la entidad sin importar la vigencia

A la vigencia	Última Ejecución a la Vigencia del Informe / Programado Vigencia
Al transcurrido del Plan	Última ejecución a la Vigencia del Informe / Programado Vigencia del Informe
Plan de Desarrollo	Última ejecución del Plan / Programado para el Plan

### CRECIENTE CON LÍNEA BASE

La ejecución, es el último valor reportado por la entidad sin importar la vigencia

La línea base debe ser menor o igual al valor de la primera vigencia programada. En caso de ser mayor, el resultado será cero.

Si el resultado del cálculo es negativo el porcentaje de avance se colocará en 0

A la vigencia	$(\text{Ejecutado Vigencia} - \text{Ejecutado Vigencia Anterior}) / (\text{Programado Vigencia} - \text{Ejecutado Vigencia Anterior})$ Para la primer vigencia, el ejecutado vigencia anterior es la línea base Si el programado es igual a la línea base y el ejecutado es superior a lo programado: $(\text{Ejecutado Vigencia} - \text{Línea base}) / (\text{Programado para el Plan} - \text{línea base})$
Al transcurrido del Plan	$(\text{Última Ejecución a la Vigencia del Informe} - \text{línea base}) / (\text{Programado en la Vigencia del Informe} - \text{línea base})$ Si el programado es igual a la línea base y el ejecutado es superior a lo programado: $(\text{Última Ejecución a la Vigencia del Informe} - \text{línea base}) / (\text{Programado para el Plan} - \text{línea base})$
Plan de Desarrollo	$(\text{Última Ejecución del Plan} - \text{línea base}) / (\text{Programado para el Plan} - \text{línea base})$

### DECRECIENTE SIN LÍNEA BASE

La ejecución, es el último valor reportado por la entidad sin importar la vigencia

A la vigencia	Programado Vigencia / Última Ejecución a la Vigencia
Al transcurrido del Plan	Programado vigencia / Última Ejecución a la Vigencia del Informe
Plan de Desarrollo	Programado para el Plan / Última Ejecución

### DECRECIENTE CON LÍNEA BASE





La ejecución, es el último valor reportado por la entidad sin importar la vigencia

La línea base debe ser mayor o igual al valor de la primera vigencia programada En caso de ser menor, el resultado será cero.

Si el resultado del cálculo es negativo el porcentaje de avance se colocará en 0

A la vigencia	$(\text{Ejecutado Vigencia Anterior} - \text{ejecutado vigencia}) / (\text{Ejecutado Vigencia Anterior} - \text{Programado Vigencia})$ Para la primer vigencia, el ejecutado vigencia anterior es línea base Si el programado es igual a la línea base y el ejecutado es superior a lo programado: $(\text{Ejecutado Vigencia} - \text{línea base}) / (\text{línea base} - \text{Programado para el Plan})$
Al transcurrido del Plan	$(\text{línea base} - \text{Última Ejecución a la Vigencia del Informe}) / (\text{línea base} - \text{Programado en la Vigencia del Informe})$ Si el programado es igual a la línea base y el ejecutado es superior a lo programado: $(\text{Última ejecución a la Vigencia del informe} - \text{línea base}) / (\text{línea base} - \text{Programado para el Plan})$
Plan de Desarrollo	$(\text{línea base} - \text{Última ejecución del Plan}) / (\text{línea base} - \text{Programado para el Plan})$

### RANGOS DEL AVANCE DE LOS INDICADORES

 <= 40%     > 40% y <= 70     > 70% y <= 90     > 90