Firmado Electrónicamente con AZSign
Acuerdo: 20220317-164529-4f72b3-71053469
2022-03-25T10:44:28-05:00 - Pagina 1 de 14

BOGOTÁ | SECRETARÍA DE INTEGRACIÓN SOCIAL

COMITÉ SECTORIAL DE GESTIÓN Y DESEMPEÑO
ACTA No.001– 2022
SESIÓN ORDINARIA

FECHA: febrero 28 de 2022

HORA: 11:00am – 11:50am

LUGAR: Sala de Juntas Piso 24 y en línea por Microsoft Teams

INTEGRANTES DE LA INSTANCIA:

Miembros del Comité Sectorial				
Nombre	Cargo	Entidad	Asiste	
			Sí	No
Julián Moreno Parra	Subsecretario	Secretaría Distrital de Integración Social	X	
Fabián Correa Álvarez	Delegado por el Director del IDIPRON	Instituto Distrital para la Protección de la Niñez y la Juventud – IDIPRON	X	
Secretaría Técnica				
Nombre	Cargo	Entidad	Sí	No
Alexandra Rivera Pardo	Directora de Análisis y Diseño Estratégico	Secretaría Distrital de Integración Social	X	
Invitados Permanentes				
Nombre	Cargo	Entidad	Asiste	
			Si	No
Pilar Montagut Castaño	Directora de Equidad y Políticas Poblacionales	Secretaría Distrital de Planeación	X	
Oscar Enrique Guzmán Silva	Director de Estadísticas y Estudios Fiscales	Secretaría Distrital de Hacienda	X	
Lizeth Yahira González	Designado por la Alcaldesa Local de Bosa	Secretaría Distrital de Gobierno		X
Laura Inés Oliveros	Veedora Delegada para la Eficiencia Administrativa y Presupuestal	Veeduría Distrital	X	
Claudia Giovana Arámbula (Virtual)	Asesora PD para los sectores mujeres e integración social.	Personería de Bogotá	X	
Invitados al Comité				
Charles Cháves	Oficina de Planeación	IDIPRON	X	

Firmado Electrónicamente con AZSign
Acuerdo: 20220317-164529-4f72b3-71053469
2022-03-25T10:44:28-05:00 - Pagina 2 de 14

Julio Ocampo (Virtual)	Invitado Veeduría Distrital	Veeduría Distrital delegada para la Eficiencia Administrativa y Presupuesta	X	
María Angélica Escarraga	Profesional Especializado	Veeduría Distrital	X	
Gina Alexandra Vaca	Directora de Gestión Corporativa	Secretaría Distrital de Integración Social	X	
Patricia Bojacá	Directora Poblacional	Secretaría Distrital de Integración Social	X	
Fanny Gutiérrez	Director Territorial	Secretaría Distrital de Integración Social	X	
Boris Flomin	Director de Nutrición y Abastecimiento	Secretaría Distrital de Integración Social	X	
Omaira Orduz	Directora para la Inclusión y las Familias (E)	Secretaría Distrital de Integración Social	X	
Rosemary Chávez	Jefe Oficina de Control Interno	Secretaría Distrital de Integración Social		X
Andrés Felipe Pachón	Jefe de la Oficina Asesora Jurídica	Secretaría Distrital de Integración Social	X	
Óscar David Garzón	Subdirector de Diseño, Evaluación y Sistematización	Secretaría Distrital de Integración Social	X	
Óscar Miguel Bermúdez	Profesional especializado	Secretaría Distrital de Integración Social	X	
Elizabeth Soler	Subdirección de Diseño, Evaluación y Sistematización	Secretaría Distrital de Integración Social	X	
Lucero Molina Velandia	Subdirección de Diseño, Evaluación y Sistematización	Secretaría Distrital de Integración Social	X	
Laura Patricia Saavedra	Subdirección de Diseño, Evaluación y Sistematización	Secretaría Distrital de Integración Social	X	

CITACIÓN: La convocatoria a la sesión del Comité Sectorial se hizo de manera presencial para los directivos e invitados que pudieron asistir y virtual a través del enlace de la plataforma Microsoft Teams, debido al estado de emergencia sanitaria generado por el COVID 19.

ORDEN DEL DÍA:

1. Instalación, verificación de quorum y asistencia de invitados.
2. Presentación y aprobación del Plan de Trabajo Comité Sectorial 2022
3. Seguimiento y actualización del Plan Estratégico Sectorial
4. Seguimiento a ejecución presupuestal y reservas febrero 2022
5. Seguimiento a Metas Plan de Desarrollo cierre 2021
6. Varios.

Firmado Electronicamente con AZSign
Acuerdo: 20220317-164529-4f72b3-71053469
2022-03-25T10:44:28-05:00 - Pagina 3 de 14

DESARROLLO:

1. Instalación, verificación de quorum y asistencia de invitados

Se constata que el comité puede sesionar válidamente conforme a lo establecido en el artículo 8º del Acuerdo No. 01 de 2020 "*Existirá quórum deliberatorio y decisorio cuando estén presentes los dos miembros del Comité Sectorial de Gestión y Desempeño del Sector Integración Social".*

Julián Moreno Parra, Subsecretario, extiende un saludo a los asistentes al Comité, agradece su participación y expresa su deseo para que se avance en el desarrollo de la agenda prevista para la reunión.

Alexandra Rivera Pardo, Directora de Análisis y Diseño Estratégico y Secretaria Técnica del Comité, hace la verificación de quorum y la participación de invitados.

2. Presentación y aprobación del Plan de Trabajo Comité Sectorial 2022

Alexandra Rivera Pardo, Directora de Análisis y Diseño Estratégico, presenta el contenido del plan de trabajo del comité sectorial para la vigencia 2022, el cual comprende 4 sesiones trimestrales de acuerdo con lo establecido en la normatividad, por lo cual, a partir de la fecha se proponen las siguientes fechas:

- Abril de 2022
- Julio de 2022
- Octubre de 2022
- Diciembre de 2022

Los temas propuestos para cada sesión son:

- Informe de gestión Comité Sectorial (abril-julio-septiembre-diciembre)
- Seguimiento a ejecución presupuestal y reservas (abril-julio-septiembre-diciembre)
- Seguimiento a metas PDD (abril-julio-septiembre-diciembre)
- Seguimiento a Políticas Públicas sectoriales (abril y septiembre)
- Avances del plan maestro de equipamientos del sector (julio y diciembre)
- A demanda: Modificación de los planes de acción de las Políticas Públicas

Finalmente se somete a votación el plan de trabajo del comité sectorial para la vigencia 2022 y los miembros del comité manifiestan su aprobación.

3. Seguimiento y actualización del Plan Estratégico Sectorial

Alexandra Rivera Pardo, Directora de Análisis y Diseño Estratégico, presenta el seguimiento al Plan Estratégico Sectorial con corte a diciembre de 2021, por objetivos estratégicos sectoriales, en su relación con 91 metas institucionales:

Firmado Electrónicamente con AZSign
Acuerdo: 20220317-164529-4f72b3-71053469
2022-03-25T10:44:28-05:00 - Página 4 de 14

N	Objetivo Estratégico Sectorial	Metas Sectoriales	Junio	Septiembre	Diciembre
1	**Contribuir a la reducción de la feminización de la pobreza,** aportando en la implementación del **Sistema Distrital de Cuidado** con la innovación de los servicios sociales, para construir territorios cuidadores y protectores promoviendo la movilidad social de la población en vulnerabilidad y fragilidad social	43	39%	71%	100%
2	Dar respuestas integradoras y transectoriales que conlleven al **desarrollo de capacidades y la ampliación de las oportunidades de la ciudadanía**, a partir de la **estrategia territorial integral social** para la gestión pública local y la territorialización de las políticas sociales.	21	63%	78%	102%
3	**Fortalecer el desempeño del sector social**, enmarcado en la transformación de los servicios sociales, el desarrollo del recurso humano, la infraestructura, la tecnología, la gestión de conocimiento, la innovación, la transparencia, y control, con el fin de optimizar la capacidad organizacional para la rectoría de la política social y la prestación de servicios sociales.	21	52%	57%	96%
4	**Liderar, formular, actualizar e implementar las políticas públicas sociales** de competencia y participación desde el Sector de Integración Social, que contribuyan a la materialización de un nuevo contrato social y ambiental para la Bogotá del siglo XXI.	6	41%	67%	100%

Promedios de los porcentajes de avance de las metas sectoriales (metas institucionales IDIPRON y SDIS) asociadas a cada objetivo estratégico sectorial.

Fuente: Presentación diapositivas adjuntas

De otra parte, se presenta la actualización del Plan Estratégico Sectorial así:

Metas sectoriales aprobadas CSGD mediante acta 01 de 2021

SDIS 46 metas institucionales
IDIPRON 43 metas institucionales
Total 89 metas sectoriales

Metas institucionales actuales

SDIS 42 metas institucionales, modificadas por el CIGD, mediante acta 10 de 29/10/2021
IDIPRON 49 metas institucionales
Total 91 metas sectoriales

4. Seguimiento a ejecución presupuestal y reservas febrero 2022

Oscar David Garzón, Subdirector de Diseño, Evaluación y Sistematización, expone las cifras de ejecución presupuestal del sector con corte al 28 de febrero de 2022:

Ranking Distrital	Entidad	Apropiación	Compromisos	% Ejec	Giros	% Giros
30	IDIPRON	98.966	34.393	34,8%	1.146	1,2%
29	Secretaria Distrital de Integración Social	1.195.159	422.286	35,3%	52.263	4,4%
	Total Sector	**1.294.125**	**456.679**	**35,3%**	**53.409**	**4,1%**

Fuente: BogData y Secretaría Distrital de Hacienda

Nota: El valor de la apropiación, compromisos y giros corresponde al total de los gastos de funcionamiento más inversión

El porcentaje de compromisos CRP es del 35,3% y el 4,1% de giros.

Firmado Electrónicamente con AZSign
Acuerdo: 20220317-164529-4f72b3-71053469
2022-03-25T10:44:28-05:00 - Pagina 5 de 14

A continuación, presenta el avance presupuestal para la Secretaría Distrital de Integración Social:

Área	Apropiación	Solicitado	% Solicitud	Compromisos	% Ejec	Giros	% Giros
Total Inversión	1.165.673	687.555	59,0%	419.433	36,0%	49.745	4,3%
Total Funcionamiento	29.486	18.031	61,1%	2.853	9,7%	2.518	8,5%
SDIS	**1.195.159**	**705.585**	**59,0%**	**422.286**	**35,3%**	**52.263**	**4,4%**

Fuente: Presentación diapositivas adjuntas

El avance en la ejecución presenta un porcentaje del 59% en solicitudes CDP, 35,3% en compromisos CRP y el 4,4% en Giros.

De otra parte, se presentan las cifras para el cierre de la vigencia 2021, el saldo por comprometer por proyecto de inversión con corte a 28 de diciembre de 2021 fue el siguiente:

Ranking	Cod Pro	Nombre	Apropiación	Comprometido	Saldo por comprometer	% Ejecución	% de puntos porcentuales por comprometer	Giros	% Giros
1	7733	Subsecretaría	3.806	3.462	344	91,0%	0,0%	154	4,1%
2	7757	Habitante de calle	42.244	26.721	15.522	63,3%	1,3%	1.391	3,3%
3	7740	Juventud	15.666	9.412	6.254	60,1%	0,5%	4.844	30,9%
4	7770	Vejez	172.612	102.899	69.713	59,6%	6,0%	18.294	10,6%
5	7741	Diseño Estratégico	18.557	10.499	8.058	56,6%	0,7%	289	1,6%
6	7752	Comisarías	4.903	2.629	2.274	53,6%	0,2%	34	0,7%
7	7565	Plantas fisicas	98.228	49.370	48.857	50,3%	4,2%	1.144	1,2%
8	7748	Talento Humano	255.176	118.027	137.149	46,3%	11,8%	22.563	8,8%
9	7564	Centros proteger	18.842	8.571	10.271	45,5%	0,9%	187	1,0%
10	7756	LGBTI	4.571	1.539	3.032	33,7%	0,3%	15	0,3%
11	7744	Infancia	198.407	59.108	139.299	29,8%	12,0%	376	0,2%
12	7771	Discapacidad	65.669	18.072	47.597	27,5%	4,1%	352	0,5%
13	7735	ETIS	7.513	1.841	5.672	24,5%	0,5%	35	0,5%
14	7749	Territorios cuidadores	7.406	1.182	6.224	16,0%	0,5%	21	0,3%
15	7768	Pobreza	7.370	1.007	6.363	13,7%	0,5%	21	0,3%
16	7753	Maternidad	1.126	126	1.000	11,2%	0,1%	-	0,0%
17	7730	Migrantes	3.612	318	3.293	8,8%	0,3%	3	0,1%
18	7745	Nutrición	239.965	4.647	235.318	1,9%	20,2%	23	0,0%
			1.165.673	**419.433**	**746.240**	**36,0%**	**43,8%**	**49.745**	**4,3%**

Fuente: Presentación diapositivas adjuntas

En cuanto a la ejecución de la reserva presupuestal para la vigencia 2021, se registró el siguiente avance:

Ranking	Cod Pro	Área	Reserva constituida	Liberaciones	Giros	Saldo por girar	% Saldo por girar o liberar
1	7565	Plantas fisicas	57.108	-	12.451	44.657	78,2%
2	7740	Juventud	9.029	-	2.141	6.888	76,3%
3	7744	Infancia	87.074	-	24.744	62.331	71,6%
4	7748	Talento Humano	25.241	-	7.810	17.431	69,1%
5	7745	Nutrición	79.591	-	25.460	54.131	68,0%
6	7768	Pobreza	2.246	-	834	1.412	62,9%
7	7735	ETIS	2.764	-	1.165	1.599	57,9%
8	7757	Habitante de calle	10.526	135	4.622	5.768	54,8%
9	7749	Territorios cuidadores	2.210	-	1.051	1.158	52,4%
10	7770	Vejez	26.334	-	13.041	13.293	50,5%
11	7564	Centros proteger	4.389	-	2.203	2.186	49,8%
12	7753	Maternidad	215	-	112	103	47,8%
13	7771	Discapacidad	13.622	-	7.498	6.125	45,0%
14	7756	LGBTI	757	-	438	319	42,2%
15	7752	Comisarías	1.275	-	789	486	38,1%
16	7730	Migrantes	1.086	-	695	391	36,0%
17	7741	Diseño Estratégico	4.845	0	3.146	1.699	35,1%
18	7733	Subsecretaría	442	-	396	46	10,5%
	Total general		**328.755**	**135**	**108.595**	**220.025**	**66,9%**

Fuente: Presentación diapositivas adjuntas

Firmado Electrónicamente con AZSign
Acuerdo: 20220317-164529-4f72b3-71053469
2022-03-25T10:44:28-05:00 - Pagina 6 de 14

A continuación, Fabián Correa Álvarez, Jefe de la Oficina de Planeación del IDIPRON, presentó la ejecución presupuestal de la entidad así:

Proyecto o Rubro	2020			2021			2022		
	Presupuesto	% Ejecución	% Girado	Presupuesto	% Ejecución	% Girado	Presupuesto	% Ejecución	% Girado
Funcionamiento	$ 15.211.446.000	95,9%	93,6%	$ 15.276.682.000	97,1%	97,1%	$ 21.296.583.000	10,0%	9,0%
Inversión	$ 86.280.954.998	97,9%	83,0%	$ 83.444.716.000	99,4%	82,7%	$ 98.965.706.000	34,8%	1,2%
Total	$ 101.492.400.998	97,7%	83,9%	$ 98.721.398.000	99,1%	84,9%	$ 120.262.289.000	30,4%	2,5%

Fuente: Presentación diapositivas adjuntas

En cuanto a las reservas, se presentan las siguientes cifras:

Reservas			
Detalle	Constituida	Girado	Saldo X Girar
Funcionamiento	$ 429.618.112	$ 118.965.802	$ 308.972.310
Inversión	$ 14.363.888.171	$ 2.791.643.098	$ 11.497.705.302
Total	$ 14.793.506.283	$ 2.910.608.900	$ 11.806.677.612

Fuente: Presentación diapositivas adjuntas

5. Seguimiento a Metas Plan de Desarrollo cierre 2021

Lucero Molina Velandia, contratista de la Subdirección de Diseño, Evaluación y Sistematización, presenta la estructura del Plan de Desarrollo, la cual cuenta con 3 propósitos, 7 logros, 5 programas estratégicos, 9 programas generales, 41 metas plan, 54 indicadores, 18 proyectos y 99 metas proyectos de inversión.

Los resultados generales del seguimiento para el periodo comprendido entre enero y diciembre de 2021, son:

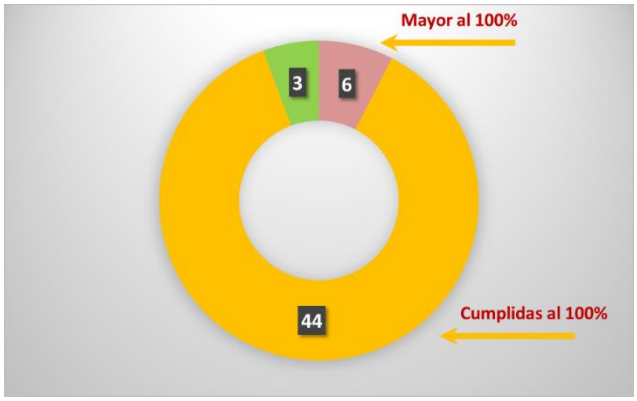

Fuente: Presentación diapositivas adjuntas

Firmado Electrónicamente con AZSign
Acuerdo: 20220317-164529-4f72b3-71053469
2022-03-25T10:44:28-05:00 - Pagina 7 de 14

Del total de las 41 metas plan y sus 54 indicadores, 53 indicadores se programaron para la vigencia 2021.

Para el programa general del Sistema Distrital del Cuidado, los indicadores de metas Plan con porcentaje de cumplimiento inferior al 100% son:

Dependencia	Meta Plan de desarrollo	Indicador	% avance	Observación
Nutrición	Beneficiar a 4.500 familias en situación de pobreza, vulnerabilidad y/o fragilidad social a través de una estrategia de inclusión social y de apoyos económicos, dirigidos a garantizar el acceso y consumo de alimentos, que favorezcan hábitos de vida saludable.	Número de familias en situación de pobreza, vulnerabilidad y/o fragilidad social beneficiadas a través de una estrategia de inclusión social y de apoyos económicos	95%	Dificultades en el proceso de focalización de las beneficiarias y en la bancarización.
Nutrición	Entregar el 100% de los apoyos alimentarios requeridos por la población beneficiaria de los servicios sociales de integración social	Porcentaje de apoyos alimentarios entregados a población beneficiaria de los servicios sociales	96%	No se logra entregar la totalidad de bonos programados por hospitalizaciones, aislamiento covid, perdida de documento de identidad del beneficiario.

Fuente: Presentación diapositivas adjuntas

Dependencia	Meta Plan de desarrollo	Indicador	% avance	Observación
Inclusión - Familia	Fortalecer el 100% de las Comisarías de Familia en su estructura organizacional y su capacidad operativa. humana y tecnológica. para garantizar a las víctimas de violencia intrafamiliar el oportuno acceso a la justicia y la garantía integral de sus derechos.	% de Comisarías de Familia fortalecidas	93%	Se fijó para la vigencia 2021 el cumplimiento de oportunidad del 85%, meta que no se cumplió al llegar al 78%, varios factores se presentaron para no cumplir con lo programado, entre ellos la existencia de eventos con mayor complejidad de los casos, la imposibilidad de vincular a las partes dada la imposibilidad de ubicación, dificultades probatorias, conducta procesal de las partes, el número de partes, la atención paralela de otras solicitudes tales como tutelas y derechos de petición, o el incremento de casos durante la vigencia

Fuente: Presentación diapositivas adjuntas

A continuación, se presentan los indicadores de metas Plan con porcentaje de cumplimiento superior al 100%:

Dependencia	Meta Plan de desarrollo	Indicador	% avance
Poblacional	Atender con enfoque diferencial a 71.000 niñas y niños en servicios dirigidos a la primera infancia pertinentes y de calidad en el marco de la atención integral, a través de una oferta flexible que tenga en cuenta las dinámicas socioeconómicas de las familias y cuidadores y, que permita potenciar el desarrollo de las niñas y los niños, así como prevenir situaciones de riesgo para la garantía de sus derechos.	Número de niñas y niños atendidos en servicios de educación inicial de la SDIS (Incluye gestantes de acuerdo a la Ley 1804 de 2016) .	105%
Nutrición	Beneficiar a 15.000 mujeres gestantes, lactantes y niños menores de 2 años con servicios nutricionales, con énfasis en los mil días de oportunidades para la vida	Número de mujeres gestantes, lactantes y niños menores de 2 años beneficiados con servicios nutricionales.	131%
Corporativa	Optimizar el 100% de la red de unidades operativas para la prestación de servicios sociales. a través de la construcción. restitución. mantenimiento. adecuación o habilitación de inmuebles para atención especial en respuesta a situaciones de impacto poblacional diferencial. en el marco de la implementación del Sistema Distrital de Cuidado.	Porcentaje de equipamientos con mantenimiento	110%
Territorial	Promover en las 20 localidades una estrategia de territorios cuidadores a partir de la identificación y caracterización de las acciones para la respuesta a emergencias sociales. sanitarias. naturales. antrópicas y de vulnerabilidad inminente.	Numero de personas atendidas de acuerdo a sus realidades por servicios en emergencia social, natural, antropica, sanitaria y de vulnerabilidad inminente	152%

Fuente: Presentación diapositivas adjuntas

Firmado Electrónicamente con AZSign
Acuerdo: 20220317-164529-4f72b3-71053469
2022-03-25T10:44:28-05:00 - Pagina 8 de 14

Para el programa general: Jóvenes con capacidades, proyecto de vida para la ciudadanía, la innovación y el trabajo por el siglo XXI, se presentan los indicadores de metas con porcentaje mayor al 100%:

Dependencia	Meta Plan de desarrollo	Indicador	% avance
Poblacional	Atender con enfoque diferencial a 71.000 niñas y niños en servicios dirigidos a la primera infancia pertinentes y de calidad en el marco de la atención integral, a través de una oferta flexible que tenga en cuenta las dinámicas socioeconómicas de las familias y cuidadores y, que permita potenciar el desarrollo de las niñas y los niños, así como prevenir situaciones de riesgo para la garantía de sus derechos.	Número de niñas y niños atendidos en servicios de educación inicial de la SDIS (Incluye gestantes de acuerdo a la Ley 1804 de 2016) .	105%
Nutrición	Beneficiar a 15.000 mujeres gestantes, lactantes y niños menores de 2 años con servicios nutricionales, con énfasis en los mil días de oportunidades para la vida	Número de mujeres gestantes, lactantes y niños menores de 2 años beneficiados con servicios nutricionales.	131%
Corporativa	Optimizar el 100% de la red de unidades operativas para la prestación de servicios sociales. a través de la construcción. restitución. mantenimiento. adecuación o habilitación de inmuebles para atención especial en respuesta a situaciones de impacto poblacional diferencial. en el marco de la implementación del Sistema Distrital de Cuidado.	Porcentaje de equipamientos con mantenimiento	110%
Territorial	Promover en las 20 localidades una estrategia de territorios cuidadores a partir de la identificación y caracterización de las acciones para la respuesta a emergencias sociales. sanitarias. naturales. antrópicas y de vulnerabilidad inminente.	Numero de personas atendidas de acuerdo a sus realidades por servicios en emergencia social, natural, antropica, sanitaria y de vulnerabilidad inminente	152%

Fuente: Presentación diapositivas adjuntas

Dependencia	Meta Plan de desarrollo	Indicador	% avance
Poblacional	Implementar una estrategia de oportunidades juveniles, por medio de la entrega de transferencias monetarias condicionadas a 5.900 jóvenes con alto grado de vulnerabilidad	Número de Jóvenes beneficiados con Transferencias Monetarias condicionadas	140%

Fuente: Presentación diapositivas adjuntas

Finalmente, el programa: Gestión pública efectiva, presenta los siguientes indicadores con cumplimiento superior al 100%

Dependencia	Meta Plan de desarrollo	Indicador	% avance
Subsecretaria	Aumentar 5 puntos en la calificación del índice distrital de servicio a la ciudadanía. de la Secretaria Distrital de Integración Social	Índice distrital de servicios a la ciudadanía	102%

Fuente: Presentación diapositivas adjuntas

De otra parte, se presenta el seguimiento al cumplimiento de las metas de proyectos inversión de enero a diciembre de 2021, el cual contó con programación de 95 metas de las 99 metas proyectos, de las cuales 10 no alcanzaron su cumplimiento, 1 no tuvo avance, 2 quedaron por debajo del 80% y 3 por encima del 90%.

Firmado Electrónicamente con AZSign
Acuerdo: 20220317-164529-4f72b3-71053469
2022-03-25T10:44:28-05:00 - Pagina 9 de 14

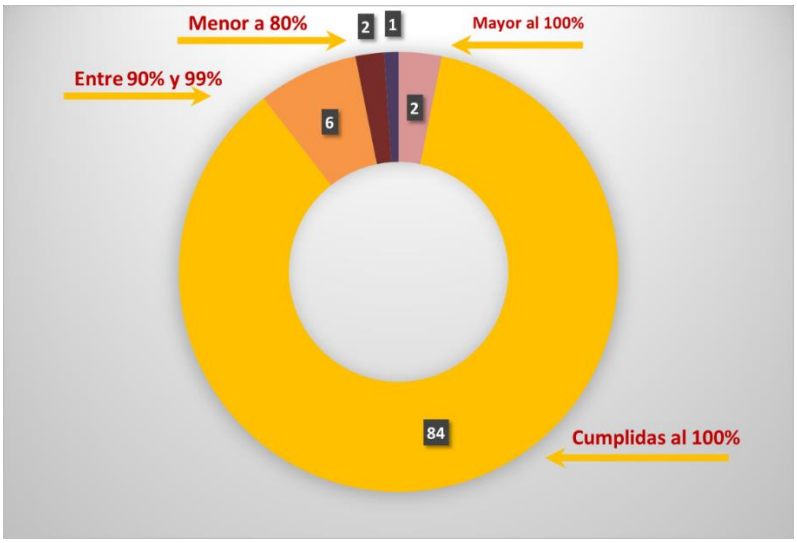

Fuente: Presentación diapositivas adjuntas

Las metas con porcentaje inferior al 100% son:

DEPENDENCIA	Metas proyectos	%Avance	OBSERVACION
PLANTAS FISICAS	7565-Adecuar el 100% de los equipamientos solicitados para atención transitoria o permanente con ocasión a situaciones de impacto poblacional debido a emergencias sanitarias o sociales	0,0%	Retrasos en el proceso de contrataciòn, sin embargo, ya se cuenta con la adjudicaciòn del proceso mediante resolución 2664 de 24 diciembre de 2021, se realizó la adjudicación del proceso de selección para la interventoría para la Optimización de Infraestructura. Al cierre del periodo del informe, se adelantan los trámites correspondientes para la suscripción del acta de inicio.
LGBT	7756-Beneficiar a 7544 personas de los sectores lgbti identificadas en vulnerabilidad con apoyos económicos para la ampliación de capacidades	62%	Dificultades en el proceso de focalizaciòn, retrasos en la dispersiòn de recursos.
ADULTEZ	7757-Atender 9795 ciudadanas y ciudadanos en riesgo y habitantes de calle mediante la mitigación de riesgos y daños asociados al fenómeno de habitabilidad en calle	83%	Afectaciones por pandemia: reducción de cupos hasta el mes de octubre, mes a partir del cual empezaron a funcionar la totalidad de los cupos programados.

Fuente: Presentación diapositivas adjuntas

DEPENDENCIA	Metas proyectos	%Avance	OBSERVACION
FAMILIA	7564- Implementar un plan de acción para el fortalecimiento de las Comisarias de Familia en la atención integral para el acceso a la justicia y la garantía de derechos frente a la violencia intrafamiliar	92%	Se fijó para la vigencia 2021 el cumplimiento de oportunidad del 85%, meta que no se cumplió al llegar al 78%, varios factores se presentaron para no cumplir con lo programado, entre ellos la existencia de eventos en los que la complejidad de los casos, la imposibilidad de vincular a las partes dada la imposibilidad de ubicación, dificultades probatorias, conducta procesal de las partes, el número de partes, la atención paralela de otras solicitudes tales como tutelas y derechos de petición, o el incremento de casos durante la vigencia
NUTRICION	7745-Beneficiar a 4.500 hogares mediante apoyos económicos	95%	Dificultades en el proceso de focalización de las beneficiarias y en la bancarización.
NUTRICION	7745-Beneficiar el 100% de personas programadas con la entrega de apoyos alimentarios mediante bonos canjeables por alimentos y apoyos en especie	96%	No se logra entregar la totalidad de bonos programados por hospitalizaciones, aislamiento covid, perdida de documento de identidad del beneficiario.

Fuente: Presentación diapositivas adjuntas

Firmado Electronicamente con AZSign
Acuerdo: 20220317-164529-4f72b3-71053469
2022-03-25T10:44:28-05:00 - Pagina 10 de 14

DEPENDENCIA	Metas proyectos	%Avance	OBSERVACION
TERRITORIAL	7768-Apoyar la reactivación económica de 4000 personas adultas y sus familias con pobreza oculta, vulenerabilidad, fragilidad social o afectados por emergencia sanitaria, identificadas en la estrategia	96%	Dificultades en el proceso de focalización, retrasos en la dispersión de recursos.
TERRITORIAL	7768-Acompañar 27025 hogares pobres o en pobreza emergente	99%	Se avanzo notablemente en la atención a hogares, sin embargo, se tuvo dificultades operativas para avanzar en la atención a hogares.
VEJEZ	7770-Atender 2800 personas mayores en servicios de cuidado integral y protección en modalidad institucionalizada	99%	

Fuente: Presentación diapositivas adjuntas

Fabian Correa Álvarez, Jefe de la Oficina de Planeación del IDIPRON, presenta el seguimiento al cumplimiento de metas plan de desarrollo cierre 2021:

Subir **9,45** puntos porcentuales (4.152) NNAJ que se vinculan al Modelo Pedagógico y son identificados por el IDIPRON como población vulnerable por las dinámicas del Fenómeno de Habitabilidad en Calle.

(LB_{2019} = 30.718 NNAJ - 70,3%)
(Creciente)

Jun – Dic 2020			2021			Acumulado PPD	
Meta	Avance Meta	%	Meta	Avance Meta	%	Programación	Avance
0,87%	0,91%	104,6%	4,14%	4,32%	104,4%	9,45	5,23*
383	399		1.819	1.900		4.152	2.299
	(31.117)			(33.017)		34.870	75,53%
						79,75%	

Vincular **7.000** jóvenes del modelo pedagógico del IDIPRON a las estrategias de generación de oportunidades para su desarrollo socioeconómico.

(LB_{2019} = 5.335)
(Suma)

Jun – Dic 2020			2021			Acumulado PPD	
Meta	Avance Meta	%	Meta	Avance Meta	%	Programación	Avance
382	385	100,8%	1.360	1.395	102,6%	7.000	1.780**
							25,43%

Fuente: Presentación diapositivas adjuntas

La vinculación al modelo pedagógico está dada cuando los niños, niñas, adolescentes y jóvenes (NNAJ) presenten más de 5 asistencias, ficha de ingreso, valoración psicosocial y/o matrícula, estos Jóvenes se vinculan a estrategias de desarrollo de capacidades y generación de oportunidades (estímulos de corresponsabilidad, CPS, empleabilidad y emprendimiento).

6. Varios

Andrés Felipe Pachón, Jefe de la Oficina Asesora Jurídica, menciona que desde la Secretaría Jurídica Distrital se recomendó la actualización del acto administrativo de funcionamiento y operación del IDIPRON.

Fabián Correa Álvarez, Jefe de la Oficina de Planeación, menciona al respecto que se

Firmado Electrónicamente con AZSign
Acuerdo: 20220317-164529-4f72b3-71053469
2022-03-25T10:44:28-05:00 - Pagina 11 de 14

encuentra en el respectivo trámite de ajustes y se enviará a revisión por parte de las Oficinas Asesoras Jurídicas para continuar con la gestión para su expedición.

Por lo anterior, se revisará en la próxima sesión el estado de este acto administrativo y su expedición.

Laura Inés Oliveros, Delegada de la Veeduría Distrital para la Eficiencia Administrativa y Presupuestal, comenta que desde la Veeduría Distrital se elaboró y envió el Informe de seguimiento a los Comités Sectoriales de Gestión y Desempeño del Sector Integración Social, el cual contiene recomendaciones para tener en cuenta en la operación de esta instancia.

Julián Moreno Parra, Subsecretario, comenta al respecto que se revisó este informe y se implementarán las acciones para atender estas recomendaciones en la presente vigencia.

COMPROMISOS

Compromiso	Responsable
Realizar seguimiento al acto administrativo por el cual se establece la operación del IDIPRON, en la siguiente sesión de Comité Sectorial.	Oficina Asesora de Planeación IDIPRON

7. Toma de decisiones

Decisión	
	Aprobación del Plan de trabajo del Comité Sectorial vigencia 2022, mediante acta de la sesión del 28 de febrero de 2022.
Síntesis Se presentó la propuesta de Plan de trabajo del Comité Sectorial vigencia 2022, con los temas principales que se socializarán en las sesiones.	

Siendo las 11:50am se da por terminada la sesión de Comité Sectorial de Gestión y Desempeño.

JULIAN MORENO PARRA
Subsecretario
Presidente delegado

ALEXANDRA RIVERA PARDO
Directora de Análisis y Diseño Estratégico
Secretaria técnica

Anexo: presentación diapositivas adjunta.

Revisó: Óscar Garzón, Subdirector de Diseño, Evaluación y Sistematización
Viviana Mendoza, Contrista Subdirección de Diseño Evaluación y Sistematización
Elaboró: Laura Saavedra, Contrista Subdirección de Diseño Evaluación y Sistematización

Firmado Electronicamente con AZSign
Acuerdo: 20220317-164529-4f72b3-71053469
2022-03-25T10:44:28-05:00 - Pagina 12 de 14

REGISTRO DE FIRMAS ELECTRONICAS

20220228_Comité Sectorial de Gestión y Desempeño

SECRETARÍA DISTRITAL DE INTEGRACIÓN SOCIAL

gestionado por: azsign.com.co

Id Acuerdo: 20220317-164529-4f72b3-71053469 Creación: 2022-03-17 16:45:29

Estado: Finalizado Finalización: 2022-03-25 10:44:25

Escanee el código para verificación

Aprobación: Aprobó

Alexandra Cecilia Rivera Pardo
39577611
arivera@sdis.gov.co
Director
SDIS

Revisión: Revisó

Oscar David Garzon Alfaro
1075650932
ogarzona@sdis.gov.co
Subdirector
Integracion Social

Revisión: Revisó

Viviana Lucia Mendoza Hortua

vmendoza@sdis.gov.co
Contratista Subdirección de Diseño, Evaluación y Sistematización

Elaboración: Elaboró

Laura Saavedra
1016045314
lsaavedraa@sdis.gov.co
Contratista
Sdis

Firmado Electronicamente con AZSign
Acuerdo: 20220317-164529-4f72b3-71053469
2022-03-25T10:44:28-05:00 - Pagina 13 de 14

REGISTRO DE FIRMAS ELECTRONICAS

20220228_Comité Sectorial de Gestión y Desempeño

SECRETARÍA DISTRITAL DE INTEGRACIÓN SOCIAL

gestionado por: azsign.com.co

Id Acuerdo: 20220317-164529-4f72b3-71053469 Creación: 2022-03-17 16:45:29

Estado: Finalizado Finalización: 2022-03-25 10:44:25

Escanee el código para verificación

Aprobación: Aprobó



Julian Moreno
79880434
jmorenop@sdis.gov.co
Subsecretario
Sdis

Firmado Electrónicamente con AZSign
Acuerdo: 20220317-164529-4f72b3-71053469
2022-03-25T10:44:28-05:00 - Pagina 14 de 14

REPORTE DE TRAZABILIDAD

20220228_Comité Sectorial de Gestión y Desempeño

SECRETARÍA DISTRITAL DE INTEGRACIÓN SOCIAL

gestionado por: azsign.com.co

Id Acuerdo: 20220317-164529-4f72b3-71053469 Creación: 2022-03-17 16:45:29

Estado: Finalizado Finalización: 2022-03-25 10:44:25

Escanee el código para verificación

TRAMITE	PARTICIPANTE	ESTADO	ENVIO, LECTURA Y RESPUESTA
Elaboración	Laura Saavedra lsaavedraa@sdis.gov.co Contratista Sdis	Aprobado	Env.: 2022-03-17 16:45:30 Lec.: 2022-03-17 16:45:57 Res.: 2022-03-17 16:46:52 IP Res.: 190.24.99.196
Revisión	Viviana Lucía Mendoza Hortua vmendoza@sdis.gov.co Contratista Subdirección de Diseño, Evaluación y Sis	Aprobado	Env.: 2022-03-17 16:46:52 Lec.: 2022-03-17 17:22:33 Res.: 2022-03-17 17:33:29 IP Res.: 191.156.190.64
Revisión	Oscar David Garzon Alfaro ogarzona@sdis.gov.co Subdirector Integracion Social	Aprobado	Env.: 2022-03-17 17:33:29 Lec.: 2022-03-19 08:57:37 Res.: 2022-03-19 08:59:05 IP Res.: 186.84.20.125
Aprobación	Alexandra Cecilia Rivera Pardo arivera@sdis.gov.co Director SDIS	Aprobado	Env.: 2022-03-19 08:59:05 Lec.: 2022-03-22 09:29:54 Res.: 2022-03-22 09:29:57 IP Res.: 186.155.7.19
Aprobación	Julián Moreno jmorenop@sdis.gov.co Subsecretario Sdis	Aprobado	Env.: 2022-03-22 09:29:57 Lec.: 2022-03-22 10:06:19 Res.: 2022-03-25 10:44:25 IP Res.: 191.156.191.25

Bienvenidos

Comité Sectorial de Gestión y Desempeño del Sector Integración Social

Febrero 28 de 2022

BOGOTÁ

Secretaría de Integración Social

IDIPRON

1. Instalación y verificación de Asistencia

Verificación de Quórum

CONFORMACIÓN

Integrantes

Secretaria Distrital de Integración Social
Margarita Barraquer

Director Instituto Distrital para la Protección de la Niñez y la Juventud
Carlos Enrique Marín C.

Secretaria Técnica del Comité
Alexandra Rivera
Directora de Análisis y Diseño Estratégico

Invitados

- Secretaría Distrital de Hacienda
  Oscar Enrique Guzmán
- Secretaría Distrital de Planeación
  Pilar Montagut
- Personería Delegada para la Familia
  Jhon Sazipa
- Veeduría Distrital
  Laura Inés Oliveros
- Secretaría de Gobierno
  Lizeth Yahira González

Invitados del Sector

IDIPRON

- Fabián Correa – Jefe Oficina Asesora de Planeación
- Willington Granados – Oficina de Planeación
- Charles Cháves - Oficina de Planeación

SECRETARÍA DISTRITAL DE INTEGRACIÓN SOCIAL

- Gina Vaca - Directora Corporativa
- Patricia Bojacá – Directora Poblacional
- Boris Flomin – Director de Nutrición y Abastecimiento
- Fanny Gutiérrez – Directora Territorial
- Omaira Orduz – Directora para la Inclusión y las Familias
- Rosemary Chávez – Jefe de Control Interno
- Óscar Garzón – Subdirector de Diseño, Evaluación y Sistematización

Agenda de la sesión

1.	Instalación y verificación de asistencia Presentación agenda de la sesión y seguimiento a compromisos	10 min.
2.	Presentación y aprobación del Plan de Trabajo Comité Sectorial 2022 Dirección de Análisis y Diseño Estratégico SDIS – Oficina de Planeación IDIPRON	15 min.
3.	Propuesta de ajuste al Plan Estratégico Sectorial Dirección de Análisis y Diseño Estratégico SDIS – Oficina de Planeación IDIPRON	15 min.
4.	Seguimiento a ejecución presupuestal y reservas febrero 2022 Subdirección de Diseño, Evaluación y Sistematización SDIS – Oficina de Planeación IDIPRON	15 min.
5.	Seguimiento a Metas Plan de Desarrollo cierre 2021 Subdirección de Diseño, Evaluación y Sistematización SDIS – Oficina de Planeación IDIPRON	15 min.

2. Presentación y aprobación del Plan de Trabajo Comité Sectorial 2022

Dirección de Análisis y Diseño Estratégico

Contenido Plan de Trabajo del Comité Sectorial

Sesiones

4 sesiones ordinarias al año (1 por trimestre)

1 sesión extraordinaria en junio (resultados FURAG 2021)

Fechas propuestas:

* Abril 2022
* Julio 2022
* Octubre 2022
* Diciembre 2022

Temas para cada sesión:

*Informe de gestión Comité Sectorial (abril-julio-septiembre-diciembre)

*Seguimiento a ejecución presupuestal y reservas (abril-julio-septiembre-diciembre)

*Seguimiento a metas PDD (abril-julio-septiembre-diciembre)

*Seguimiento a Políticas Públicas sectoriales (abril y septiembre)

*Avances del plan maestro de equipamientos del sector (julio y diciembre)

*A demanda: Modificación de los planes de acción de las Políticas Públicas

3. Propuesta de ajuste al Plan Estratégico Sectorial

Dirección de Análisis y Diseño Estratégico

ALCALDÍA MAYOR DE BOGOTÁ D.C.
INTEGRACIÓN SOCIAL

Objetivos Estratégicas Sectoriales

SECRETARÍA DE INTEGRACIÓN SOCIAL

Instituto Distrital para la Protección de la Niñez y la Juventud

N	Objetivo Estratégico Sectorial	Metas Sectoriales	Junio	Septiembre	Diciembre
1	**Contribuir a la reducción de la feminización de la pobreza,** aportando en la implementación del **Sistema Distrital de Cuidado** con la innovación de los servicios sociales, para construir territorios cuidadores y protectores promoviendo la movilidad social de la población en vulnerabilidad y fragilidad social	43	39%	71%	100%
2	Dar respuestas integradoras y transectoriales que conlleven al **desarrollo de capacidades y la ampliación de las oportunidades de la ciudadanía**, a partir de la **estrategia territorial integral social** para la gestión pública local y la territorialización de las políticas sociales.	21	63%	78%	102%
3	**Fortalecer el desempeño del sector social**, enmarcado en la transformación de los servicios sociales, el desarrollo del recurso humano, la infraestructura, la tecnología, la gestión de conocimiento, la innovación, la transparencia, y control, con el fin de optimizar la capacidad organizacional para la rectoría de la política social y la prestación de servicios sociales.	21	52%	57%	96%
4	**Liderar, formular, actualizar e implementar las políticas públicas sociales** de competencia y participación desde el Sector de Integración Social, que contribuyan a la materialización de un nuevo contrato social y ambiental para la Bogotá del siglo XXI.	6	41%	67%	100%

medios de los porcentajes de avance de las metas sectoriales (metas institucionales IDIPRON y SDIS) asociadas a cada objetivo estratégico sectorial.

Solicitud actualización

Metas sectoriales aprobadas CSGD mediante acta 01 de 2021

SDIS	46 metas institucionales
IDIPRON	43 metas institucionales
Total	89 metas sectoriales

Metas institucionales actuales

SDIS	42 metas institucionales, modificadas por el CIGD, mediante acta 10 de 29/10/2021
IDIPRON	49 metas institucionales
Total	91 metas sectoriales

4. Seguimiento a ejecución presupuestal y reservas febrero 2022

Secretaría Distrital de Integración Social
Subdirección de Diseño, Evaluación y Sistematización

Presupuesto Sectorial

Ranking Distrital	Entidad	Apropiación	Compromisos	% Ejec	Giros	% Giros
30	IDIPRON	98.966	34.393	34,8%	1.146	1,2%
29	Secretaria Distrital de Integración Social	1.195.159	422.286	35,3%	52.263	4,4%
	Total Sector	**1.294.125**	**456.679**	**35,3%**	**53.409**	**4,1%**

Nota: El valor de la apropiación, compromisos y giros corresponde al total de los gastos de funcionamiento más inversión

Avance en la ejecución del sector

% Compromisos CRP

35,3%

% Giros

4,1%

Millones de pesos
Fuente: BogData y Secretaria Distrital de Hacienda
Fecha de corte IDIPRON 24/02/2022
Fecha de corte SDIS 23/02/2022

BOGOTÁ

Presupuesto SDIS

Área	Apropiación	Solicitado	% Solicitud	Compromisos	% Ejec	Giros	% Giros
Total Inversión	1.165.673	687.555	59,0%	419.433	36,0%	49.745	4,3%
Total Funcionamiento	29.486	18.031	61,1%	2.853	9,7%	2.518	8,5%
SDIS	**1.195.159**	**705.585**	**59,0%**	**422.286**	**35,3%**	**52.263**	**4,4%**

Avance en la ejecución de la SDIS

% Solicitudes CDP

59,0%

% Compromisos CRP

35,3%

% Giros

4,4%

< 50%

Entre el 51% y 69%

> 70%

Millones de pesos
Fecha de corte 23/02/2022

BOGOTÁ

Saldo por comprometer por Proyecto de Inversión

Ranking	Cod Pro	Nombre	Apropiación	Comprometido	Saldo por comprometer	% Ejecución	% de puntos porcentuales por comprometer	Giros	% Giros
1	7733	Subsecretaría	3.806	3.462	344	91,0%	0,0%	154	4,1%
2	7757	Habitante de calle	42.244	26.721	15.522	63,3%	1,3%	1.391	3,3%
3	7740	Juventud	15.666	9.412	6.254	60,1%	0,5%	4.844	30,9%
4	7770	Vejez	172.612	102.899	69.713	59,6%	6,0%	18.294	10,6%
5	7741	Diseño Estratégico	18.557	10.499	8.058	56,6%	0,7%	289	1,6%
6	7752	Comisarías	4.903	2.629	2.274	53,6%	0,2%	34	0,7%
7	7565	Plantas fisicas	98.228	49.370	48.857	50,3%	4,2%	1.144	1,2%
8	7748	Talento Humano	255.176	118.027	137.149	46,3%	11,8%	22.563	8,8%
9	7564	Centros proteger	18.842	8.571	10.271	45,5%	0,9%	187	1,0%
10	7756	LGBTI	4.571	1.539	3.032	33,7%	0,3%	15	0,3%
11	7744	Infancia	198.407	59.108	139.299	29,8%	12,0%	376	0,2%
12	7771	Discapacidad	65.669	18.072	47.597	27,5%	4,1%	352	0,5%
13	7735	ETIS	7.513	1.841	5.672	24,5%	0,5%	35	0,5%
14	7749	Territorios cuidadores	7.406	1.182	6.224	16,0%	0,5%	21	0,3%
15	7768	Pobreza	7.370	1.007	6.363	13,7%	0,5%	21	0,3%
16	7753	Maternidad	1.126	126	1.000	11,2%	0,1%	-	0,0%
17	7730	Migrantes	3.612	318	3.293	8,8%	0,3%	3	0,1%
18	7745	Nutrición	239.965	4.647	235.318	1,9%	20,2%	23	0,0%
			1.165.673	**419.433**	**746.240**	**36,0%**	**43,8%**	**49.745**	**4,3%**

Entre el 51% y 69%

> 70%

Millones de pesos
Fecha de corte 28/12/2021

BOGOTÁ

Ejecución de la reserva presupuestal 2021

Ranking	Cod Pro	Área	Reserva constituida	Liberaciones	Giros	Saldo por girar	% Saldo por girar o liberar
1	7565	Plantas fisicas	57.108	-	12.451	44.657	78,2%
2	7740	Juventud	9.029	-	2.141	6.888	76,3%
3	7744	Infancia	87.074	-	24.744	62.331	71,6%
4	7748	Talento Humano	25.241	-	7.810	17.431	69,1%
5	7745	Nutrición	79.591	-	25.460	54.131	68,0%
6	7768	Pobreza	2.246	-	834	1.412	62,9%
7	7735	ETIS	2.764	-	1.165	1.599	57,9%
8	7757	Habitante de calle	10.526	135	4.622	5.768	54,8%
9	7749	Territorios cuidadores	2.210	-	1.051	1.158	52,4%
10	7770	Vejez	26.334	-	13.041	13.293	50,5%
11	7564	Centros proteger	4.389	-	2.203	2.186	49,8%
12	7753	Maternidad	215	-	112	103	47,8%
13	7771	Discapacidad	13.622	-	7.498	6.125	45,0%
14	7756	LGBTI	757	-	438	319	42,2%
15	7752	Comisarías	1.275	-	789	486	38,1%
16	7730	Migrantes	1.086	-	695	391	36,0%
17	7741	Diseño Estratégico	4.845	0	3.146	1.699	35,1%
18	7733	Subsecretaría	442	-	396	46	10,5%
	Total general		**328.755**	**135**	**108.595**	**220.025**	**66,9%**

< 50%

Entre el 51% y 69%

> 70%

Millones de pesos
Fecha de corte 23/02/2021

BOGOTÁ

4. Seguimiento a ejecución presupuestal y reservas febrero 2022

IDIPRON

Ejecución Presupuestal 2020 – 2021

Proyecto o Rubro	2020			2021			2022		
	Presupuesto	% Ejecución	% Girado	Presupuesto	% Ejecución	% Girado	Presupuesto	% Ejecución	% Girado
Funcionamiento	$ 15.211.446.000	95,9%	93,6%	$ 15.276.682.000	97,1%	97,1%	$ 21.296.583.000	10,0%	9,0%
Inversión	$ 86.280.954.998	97,9%	83,0%	$ 83.444.716.000	99,4%	82,7%	$ 98.965.706.000	34,8%	1,2%
Total	$ 101.492.400.998	97,7%	83,9%	$ 98.721.398.000	99,1%	84,9%	$ 120.262.289.000	30,4%	2,5%

Reservas			
Detalle	Constituida	Girado	Saldo X Girar
Funcionamiento	$ 429.618.112	$ 118.965.802	$ 308.972.310
Inversión	$ 14.363.888.171	$ 2.791.643.098	$ 11.497.705.302
Total	$ 14.793.506.283	$ 2.910.608.900	$ 11.806.677.612

ALCALDÍA MAYOR DE BOGOTÁ D.C. | IDIPRON | BOGOTÁ

5. Seguimiento a Metas Plan de Desarrollo cierre 2021

Secretaría Distrital de Integración Social
Subdirección de Diseño, Evaluación y Sistematización

AVANCES IMPLEMENTACIÒN METAS PLAN Y PROYECTOS SDIS

1. ESTRUCTURA PLAN DE DESARROLLO-SDIS Y SEGUIMIENTO METAS

Estructura plan de desarrollo distrital

3 propósitos

7 logros

5 programas estratégicos

9 programas generales

41 metas plan- 54 indicadores

18 proyectos

99 metas proyectos de inversión

Resultados generales del seguimiento. Enero – Diciembre 2021: METAS PLAN DE DESAROLLO

41 metas plan: 54 indicadores, 53 indicadores se programaron para la vigencia 2021

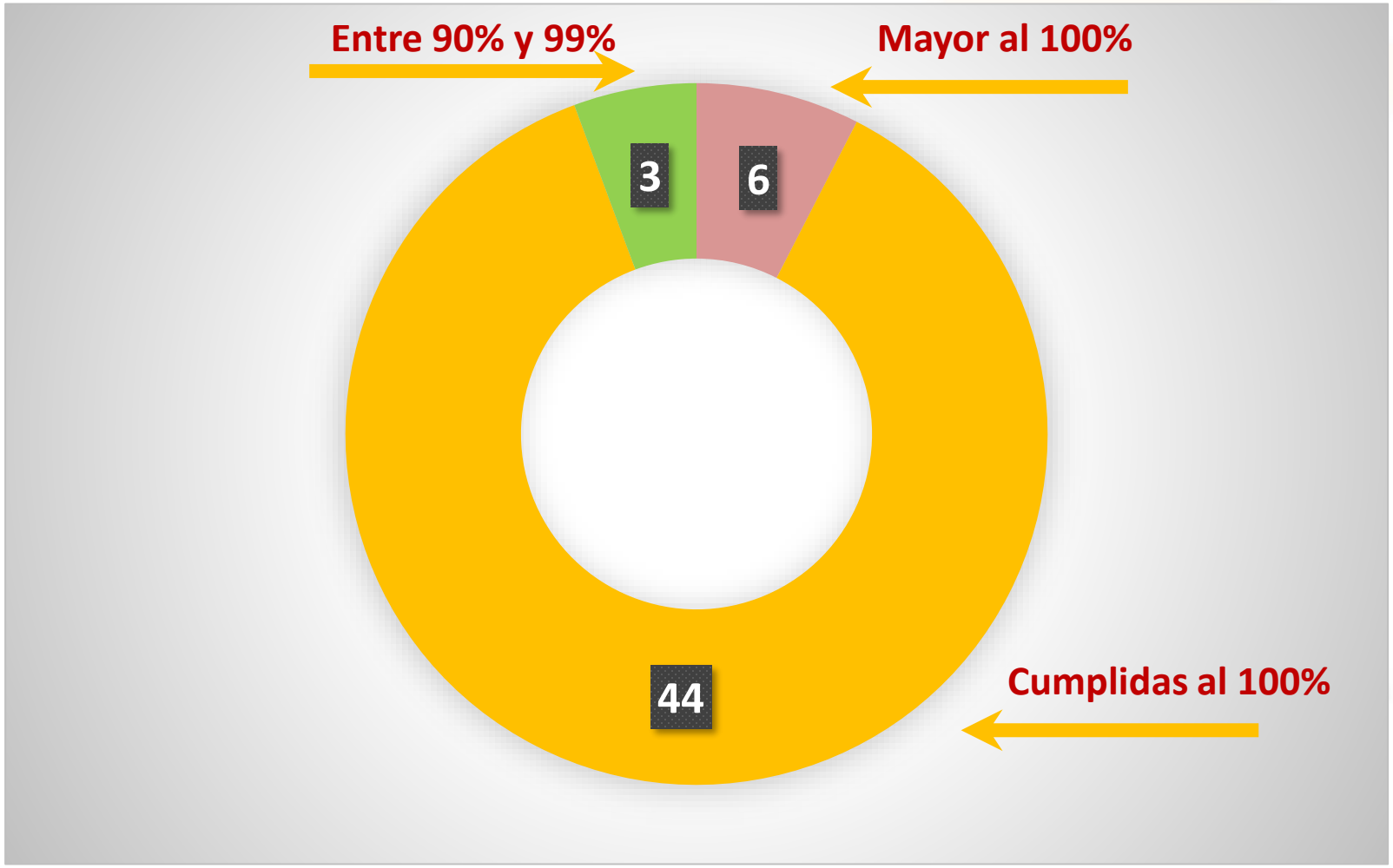

Resultados generales del seguimiento. Enero – Diciembre 2021: METAS PLAN DE DESAROLLO

PROGRAMA GENERAL: SISTEMA DISTRITAL DEL CUIDADO

INDICADORES DE METAS PLAN CON % MENOR AL 100%

Dependencia	Meta Plan de desarrollo	Indicador	% avance	Observación
Nutrición	Beneficiar a 4.500 familias en situación de pobreza, vulnerabilidad y/o fragilidad social a través de una estrategia de inclusión social y de apoyos económicos, dirigidos a garantizar el acceso y consumo de alimentos, que favorezcan hábitos de vida saludable.	Número de familias en situación de pobreza, vulnerabilidad y/o fragilidad social beneficiadas a través de una estrategia de inclusión social y de apoyos económicos	95%	Dificultades en el proceso de focalización de las beneficiarias y en la bancarización.
Nutrición	Entregar el 100% de los apoyos alimentarios requeridos por la población beneficiaria de los servicios sociales de integración social	Porcentaje de apoyos alimentarios entregados a población beneficiaria de los servicios sociales	96%	No se logra entregar la totalidad de bonos programados por hospitalizaciones, aislamiento covid, perdida de documento de identidad del beneficiario.

Resultados generales del seguimiento. Enero – Diciembre 2021: METAS PLAN DE DESAROLLO

PROGRAMA GENERAL: PLATAFORMA DISTRITAL PARA LA SEGURIDAD Y LA JUSTICIA

INDICADORES DE METAS PLAN CON % MENOR AL 100%

Dependencia	Meta Plan de desarrollo	Indicador	% avance	Observación
Inclusión - Familia	Fortalecer el 100% de las Comisarías de Familia en su estructura organizacional y su capacidad operativa. humana y tecnológica. para garantizar a las víctimas de violencia intrafamiliar el oportuno acceso a la justicia y la garantía integral de sus derechos.	% de Comisarías de Familia fortalecidas	93%	Se fijó para la vigencia 2021 el cumplimiento de oportunidad del 85%, meta que no se cumplió al llegar al 78%, varios factores se presentaron para no cumplir con lo programado, entre ellos la existencia de eventos con mayor complejidad de los casos, la imposibilidad de vincular a las partes dada la imposibilidad de ubicación, dificultades probatorias, conducta procesal de las partes, el número de partes, la atención paralela de otras solicitudes tales como tutelas y derechos de petición, o el incremento de casos durante la vigencia

Resultados generales del seguimiento. Enero – Diciembre 2021: METAS PLAN DE DESAROLLO

PROGRAMA GENERAL:SISTEMA DISTRITAL DEL CUIDADO

INDICADORES DE METAS PLAN CON % MAYOR AL 100%

Dependencia	Meta Plan de desarrollo	Indicador	% avance
Poblacional	Atender con enfoque diferencial a 71.000 niñas y niños en servicios dirigidos a la primera infancia pertinentes y de calidad en el marco de la atención integral, a través de una oferta flexible que tenga en cuenta las dinámicas socioeconómicas de las familias y cuidadores y, que permita potenciar el desarrollo de las niñas y los niños, así como prevenir situaciones de riesgo para la garantía de sus derechos.	Número de niñas y niños atendidos en servicios de educación inicial de la SDIS (Incluye gestantes de acuerdo a la Ley 1804 de 2016) .	105%
Nutrición	Beneficiar a 15.000 mujeres gestantes, lactantes y niños menores de 2 años con servicios nutricionales, con énfasis en los mil días de oportunidades para la vida	Número de mujeres gestantes, lactantes y niños menores de 2 años beneficiados con servicios nutricionales.	131%
Corporativa	Optimizar el 100% de la red de unidades operativas para la prestación de servicios sociales. a través de la construcción. restitución. mantenimiento. adecuación o habilitación de inmuebles para atención especial en respuesta a situaciones de impacto poblacional diferencial. en el marco de la implementación del Sistema Distrital de Cuidado.	Porcentaje de equipamientos con mantenimiento	110%
Territorial	Promover en las 20 localidades una estrategia de territorios cuidadores a partir de la identificación y caracterización de las acciones para la respuesta a emergencias sociales. sanitarias. naturales. antrópicas y de vulnerabilidad inminente.	Numero de personas atendidas de acuerdo a sus realidades por servicios en emergencia social, natural, antropica, sanitaria y de vulnerabilidad inminente	152%

Resultados generales del seguimiento. Enero – Diciembre 2021: METAS PLAN DE DESAROLLO

INDICADORES DE METAS PLAN CON % MAYOR AL 100%

Programa general: Jóvenes con capacidades: Proyecto de vida para la ciudadanía, la innovación y el trabajo del siglo XXI

Dependencia	Meta Plan de desarrollo	Indicador	% avance
Poblacional	Implementar una estrategia de oportunidades juveniles, por medio de la entrega de transferencias monetarias condicionadas a 5.900 jóvenes con alto grado de vulnerabilidad	Número de Jóvenes beneficiados con Transferencias Monetarias condicionadas	140%

Programa general: Gestión pública efectiva

Dependencia	Meta Plan de desarrollo	Indicador	% avance
Subsecretaria	Aumentar 5 puntos en la calificación del índice distrital de servicio a la ciudadanía. de la Secretaria Distrital de Integración Social	Índice distrital de servicios a la ciudadanía	102%

Resultados generales del seguimiento. Enero – Diciembre 2021: METAS PROYECTOS DE INVERSIÒN

99 metas proyectos:
95 se programaron para la vigencia 2021.

10 Metas no alcanzaron su cumplimiento:
1 no tuvo avance.
2 quedaron por debajo del 80%.
3 por encima del 90%.

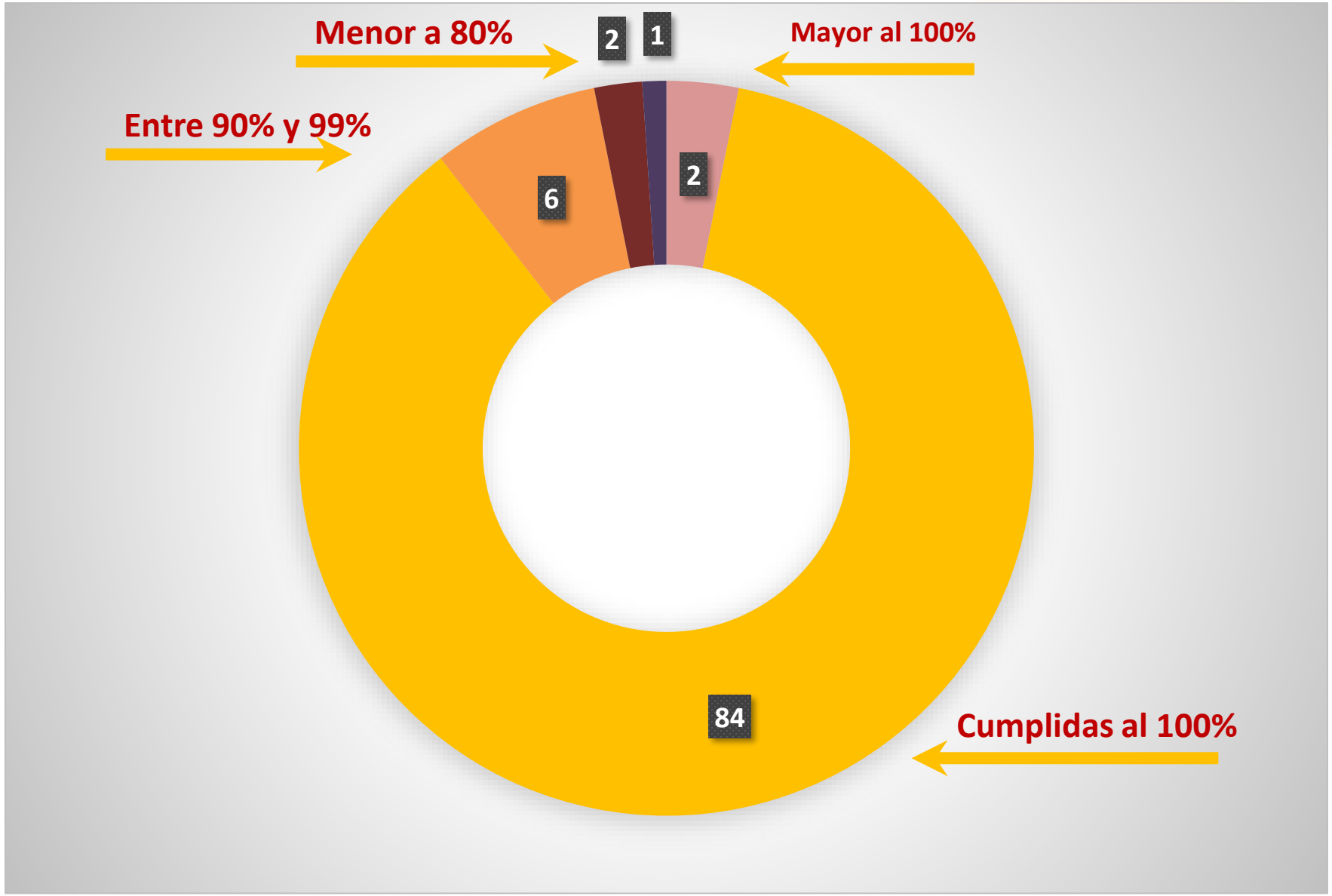

Resultados generales del seguimiento. Enero – Diciembre 2021: METAS PROYECTOS DE INVERSIÒN

METAS CON % MENOR AL 100%

DEPENDENCIA	Metas proyectos	%Avance	OBSERVACION
PLANTAS FISICAS	7565-Adecuar el 100% de los equipamientos solicitados para atención transitoria o permanente con ocasión a situaciones de impacto poblacional debido a emergencias sanitarias o sociales	0,0%	Retrasos en el proceso de contrataciòn, sin embargo, ya se cuenta con la adjudicaciòn del proceso mediante resolución 2664 de 24 diciembre de 2021, se realizó la adjudicación del proceso de selección para la interventoría para la Optimización de Infraestructura. Al cierre del periodo del informe, se adelantan los trámites correspondientes para la suscripción del acta de inicio.
LGBT	7756-Beneficiar a 7544 personas de los sectores lgbti identificadas en vulnerabilidad con apoyos económicos para la ampliación de capacidades	62%	Dificultades en el proceso de focalizaciòn, retrasos en la dispersiòn de recursos.
ADULTEZ	7757-Atender 9795 ciudadanas y ciudadanos en riesgo y habitantes de calle mediante la mitigación de riesgos y daños asociados al fenómeno de habitabilidad en calle	83%	Afectaciones por pandemia: reducción de cupos hasta el mes de octubre, mes a partir del cual empezaron a funcionar la totalidad de los cupos programados.

Resultados generales del seguimiento. Enero – Diciembre 2021: METAS PROYECTOS DE INVERSIÒN

METAS CON % MENOR AL 100%

DEPENDENCIA	Metas proyectos	%Avance	OBSERVACION
FAMILIA	7564- Implementar un plan de acción para el fortalecimiento de las Comisarias de Familia en la atención integral para el acceso a la justicia y la garantía de derechos frente a la violencia intrafamiliar	92%	Se fijó para la vigencia 2021 el cumplimiento de oportunidad del 85%, meta que no se cumplió al llegar al 78%, varios factores se presentaron para no cumplir con lo programado, entre ellos la existencia de eventos en los que la complejidad de los casos, la imposibilidad de vincular a las partes dada la imposibilidad de ubicación, dificultades probatorias, conducta procesal de las partes, el número de partes, la atención paralela de otras solicitudes tales como tutelas y derechos de petición, o el incremento de casos durante la vigencia
NUTRICION	7745-Beneficiar a 4.500 hogares mediante apoyos económicos	95%	Dificultades en el proceso de focalización de las beneficiarias y en la bancarización.
NUTRICION	7745-Beneficiar el 100% de personas programadas con la entrega de apoyos alimentarios mediante bonos canjeables por alimentos y apoyos en especie	96%	No se logra entregar la totalidad de bonos programados por hospitalizaciones, aislamiento covid, perdida de documento de identidad del beneficiario.

Resultados generales del seguimiento. Enero – Diciembre 2021: METAS PLAN DE DESAROLLO

METAS CON % MENOR AL 100%

DEPENDENCIA	Metas proyectos	%Avance	OBSERVACION
TERRITORIAL	7768-Apoyar la reactivación económica de 4000 personas adultas y sus familias con pobreza oculta, vulenerabilidad, fragilidad social o afectados por emergencia sanitaria, identificadas en la estrategia	96%	Dificultades en el proceso de focalización, retrasos en la dispersión de recursos.
TERRITORIAL	7768-Acompañar 27025 hogares pobres o en pobreza emergente	99%	Se avanzo notablemente en la atención a hogares, sin embargo, se tuvo dificultades operativas para avanzar en la atención a hogares.
VEJEZ	7770-Atender 2800 personas mayores en servicios de cuidado integral y protección en modalidad institucionalizada	99%	

5. Seguimiento a Metas Plan de Desarrollo cierre 2021

IDIPRON

Metas Plan de Desarrollo

Subir **9,45** puntos porcentuales (4.152) NNAJ que se vinculan al Modelo Pedagógico y son identificados por el IDIPRON como población vulnerable por las dinámicas del Fenómeno de Habitabilidad en Calle.

(LB_{2019} = 30.718 NNAJ - 70,3%)
(Creciente)

Jun – Dic 2020			2021			Acumulado PPD	
	Avance			Avance		Programación	Avance
Meta	Meta	%	Meta	Meta	%		
0,87%	0,91%	104,6%	4,14%	4,32%	104,4%	9,45	5,23*
383	399		1.819	1.900		4.152	2.299
	(31.117)			(33.017)		34.870	75,53%
						79,75%	

Vincular **7.000** jóvenes del modelo pedagógico del IDIPRON a las estrategias de generación de oportunidades para su desarrollo socioeconómico.

(LB_{2019} = 5.335)
(Suma)

Jun – Dic 2020			2021			Acumulado PPD	
	Avance			Avance		Programación	Avance
Meta	Meta	%	Meta	Meta	%		
382	385	100,8%	1.360	1.395	102,6%	7.000	1.780**
							25,43%

* La vinculación al modelo pedagógico esta dada cuando los NNAJ presenten más de 5 asistencias, ficha de ingreso, valoración psicosocial y/o matricula.

** Jóvenes vinculados a estrategias de desarrollo de capacidades y generación de oportunidades (estímulos de corresponsabilidad, CPS, empleabilidad y emprendimiento).

ALCALDÍA MAYOR DE BOGOTÁ D.C. | IDIPRON | BOGOTÁ

Varios

Gracias

Febrero 25 de 2022

ALCALDÍA MAYOR DE BOGOTÁ D.C. SECRETARÍA DE INTEGRACIÓN SOCIAL	PROCESO GESTIÓN DOCUMENTAL FORMATO PLANILLA DE ASISTENCIA	Código: FOR-GD-023 Versión: 0 Fecha: Memo I2020035152 – 17/12/2020 Página: 1 de 2

Tema: Comité Sectorial de Gestión y Desempeño Lugar: Sala de Juntas Piso 24 Fecha y hora: Febrero 28 de 2022.

Ítem	Nombres y Apellidos	Documento de identidad	Entidad o Dependencia	Rol / Cargo	Correo electrónico	Teléfono y Ext. / Celular	Firma
1.	Charles Chaves O'Flynn	79247812	IDIPRON DAP	Contratista	Charlesj.chaves@idipron.gov.co (charleschavesoflynn)	3132374727	
2.	Fabian A. Conca A.	7718455	IDIPRON DAP	TCFC Profesional Asesor	fabian.conca@idipron.gov.co	3223074510	
3	Boris Flomin De León	79628769	DNA - SDIS	Director Técnico	bflomin	3107524711	
4.	Patricia Bauzá S.	52221439	Dir. Poblacional	Directora	sbojaca@sdis.gov.co		
5.	Luciana Ordoz	46359.422	Dire. (E) Inclusión	Directora	rordoz@sdis.gov.co		
6.	Juan Moreno P.	79380434	SDIS	SUBSDIS	jmoreno	—	
7	Fanny Gutierrez	52968089	SDIS	Directora Territorial	fgutierrez@sdis.gov.co	3115404718	
8.	Oscar E. Guzmán S	80.542298	Secretaría de Hacienda	Director Estudios	oguzman@shd.gov.co	3114662456	
9.	Laura P. Saavedra	1016045314	SDIS	contratista	lsaavedraa@sdis.gov.co	3219328921	
10.	— o —	— o —	— o —	— o —	— o —	— o —	— o —

Tratamiento de datos personales: Los datos personales aquí consignados tienen carácter confidencial, razón por la cual es un deber y un compromiso de los asistentes y de la SDIS no divulgar información alguna en propósito diferente a la de este registro so pena de las sanciones legales a que haya lugar de acuerdo con la Ley 1581 de 2012 y Decreto 1377 de 2013.

Escaneado con CamScanner

ALCALDÍA MAYOR DE BOGOTÁ D.C. SECRETARÍA DE INTEGRACIÓN SOCIAL	PROCESO GESTIÓN DOCUMENTAL FORMATO PLANILLA DE ASISTENCIA	Código: FOR-GD-023 Versión: 0 Fecha: Memo I2020035152 – 17/12/2020 Página: 1 de 2

Tema: Comité Sectorial de Gestión y Desempeño Lugar: Sala de Juntas Piso 21 Fecha y hora: Febrero 28 de 2022

Ítem	Nombres y Apellidos	Documento de identidad	Entidad o Dependencia	Rol / Cargo	Correo electrónico	Teléfono y Ext. / Celular	Firma
11.	Oscar M. Bermúdez	19343603	DADE	Planeación Estratégica	obermudez@sdis.gov.co	3123867133	
12	Elizabeth Solar Haya	1010324701	SDES	Contratista	esolar@sdis.gov.co	3107621409	
13.	Lucero Molina	52519030	SDES -	Contratista	lmolina@sdis	3204078391	
14	Gina A Vaca	51935478	Dir Corporat	D Trra	gvaca@sdis	3003443536	
15	[illegible]	07565092	SDES	Subdirector	[illegible]@sdis	3149115571	
16.	Laura Inés Oliveros	1020736006	Veeduría Distrital	Delegada EAP	loliveros@veeduriadistrital.gov.co	3163972160	Laura Oliveros
17.	Ma Angélica Escamilla	41919692	Veeduría Distrital	Profesional Especializado	mescamilla@veeduriadistrital.gov.co	3154106679	
18	Pilar Montagut	43.500.715	SDP - DEPP	Director	pmontagut@sdp.gov.co	3123050140	
19	Andrés Pachón	80871878	OAJ	Jefe	apachon@sdis.gov.co	3166174035	
20.	Alexandra Ruiz	39517611	DADE	Director	aruiz	3167429810	

Tratamiento de datos personales: Los datos personales aquí consignados tienen carácter confidencial, razón por la cual es un deber y un compromiso de los asistentes y de la SDIS no divulgar información alguna en propósito diferente a la de este registro so pena de las sanciones legales a que haya lugar de acuerdo con la Ley 1581 de 2012 y Decreto 1377 de 2013.

Escaneado con CamScanner