



Diálogo territorial Usaquéen.

## CONTENIDO

Contexto

Local

## CONTEXTO LOCAL

### UNIDADES DE PLANEACION ZONAL LOCALIDAD DE USAQUEN



Mapa localidad 1 de Usaquéen. Fuente: www.masterpredios.co

La localidad de Usaquéen fue un resguardo indígena en época prehispánica y abarcaba lo que hoy se conoce como La Calera, Chía y Guasca. Este territorio se fundó alrededor del año 1539 y se llamó "Santa Bárbara de Usaquéen". Comenzó a ser parte de la ciudad de Bogotá en 1950 y en el año 1972, contando con una extensión de 6.520.1 hectáreas de territorio. Limita al norte con el municipio de Chía, al oriente con el municipio de

la Calera, al sur con la localidad de Chapinero bordeada por la avenida Carlos Lleras Restrepo (avenida calle 100) y la vía a la Calera, y al occidente con la localidad de Suba separada por la Avenida Paseo de los Libertadores (avenida carrera 45 o autopista del norte). El área urbana de Usaquéen está formada por nueve Unidades de Planeamiento Zonal – UPZ-: Paseo de los Libertadores, Verbenal, La Uribe, San Cristóbal Norte, Toberín, Los Cedros, Usaquéen, Country Club y Santa Bárbara.

En la caracterización de su población cuenta con 519.877 habitantes, 199.184 hogares y 193.395 viviendas. Cuenta con todos los niveles de estratificación; en estrato cero el 29 %, en estrato uno el 3%, en estrato dos el 5%, en estrato tres el 13%, en estrato cuatro con el 17%, en estrato cinco con el 11% y el estrato 6 con el 22%. En su infraestructura educativa y cultural Usaquéen tiene 152 colegios y 16 universidades. Se encuentran 62 bienes de interés cultural declarados como interés Nacional y Distrital.

Con este contexto general de la localidad, y en relación con los diálogos territoriales adelantados durante el primer semestre del 2022 y el marco de la Estrategia Territorial Integral Social, se han desarrollado 4 encuentros en diferentes barrios, los cuales han sido coordinados con líderes y presidentes de las Juntas de Acción Comunal, a saber: El barrio Barrancas ubicado en la UPZ es San Cristóbal Norte, barrio Canaima de la UPZ Libertadores, barrio Toberín correspondiente a la UPZ del mismo nombre y el barrio Horizontes de la UPZ Verbenal.

#### Fuentes:

- Informe ETIS Subdirección Local de Usaquéen. Lectura Integral de Realidades 2021.
- Actas e insumos diálogos territoriales. Subdirección Local de Usaquéen. 2022.
- Secretaría Distrital de Planeación. Diagnóstico de los principales aspectos territoriales, de infraestructura, demográfico y socioeconómico. Monografías localidades 01. Usaquéen. 2017.

## ACTUALIZACIÓN REALIDADES TERRITORIALES

En relación con las problemáticas más sentidas en estos territorios se identifica lo relacionado con inseguridad, migrantes, desempleo y falta de oportunidades para temas de educación y empleabilidad en jóvenes. De igual manera se expusieron otros temas que requieren atención como el uso adecuado de basuras, cuidado del medio ambiente, cumplimiento de la normatividad en temas de construcciones, vías e iluminación en espacios públicos.

Por otro lado, se refieren a continuación algunas temáticas particulares relacionadas con la localidad y los barrios en los que se adelantaron los diálogos exploratorios:

### REALIDAD DE LA MUJER



Para abordar la realidad de las mujeres en la localidad de Usaquén se cuenta como aliados estratégicos como la Casa de Igualdad de Oportunidades de la Secretaría Distrital de la Mujer quien trabaja articuladamente con otras entidades distritales para reconfigurar y redefinir los roles e identidades de las mujeres, con el propósito de que fortalezcan su identidad como sujetos de derecho, el ejercicio de su autonomía y ciudadanía. En este ejercicio ha sido de vital importancia el trabajo alrededor de las rutas de prevención y atención de violencias, eliminando las barreras que impiden el acceso a la justicia y propendiendo por el reconocimiento, garantía y restablecimiento de sus derechos humanos.

En este contexto, dentro de las acciones adelantadas en la localidad se ha llevado la oferta institucional a los territorios, se ejecutaron una serie de acciones para visibilizar las agendas de las mujeres en los Planes de Desarrollo Local, fortaleciendo su incidencia en los proyectos de inversión local y en los enfoques de la Política Pública de Mujeres y Equidad de Género. Además, en las acciones del Plan de Igualdad de Oportunidades para la Equidad de Género, se desarrollaron en Usaquén 10 acciones enmarcadas en los siguientes derechos: Paz y conciencia con equidad de género, derecho a una vida libre de violencias, derecho a la participación y representación con equidad, derecho al trabajo en condiciones de igualdad y dignidad, derecho a la salud plena y Cultura libre de sexismo.

De forma complementaria, la localidad de Usaquén ha trabajado desde el enfoque interseccional en el desarrollo de acciones en el marco del Plan de Acción Distrital de Víctimas (PAD), conmemoración de fechas emblemáticas, actividades físicas e uso y disfrute del tiempo libre y fortalecimiento a grupos, redes y organizaciones.

Por otra parte, desde la Subdirección Local de Usaquén en el marco de la implementación de la Estrategia Territorial Integración Social (ETIS) como herramienta de política social con la cual se abordan los territorios, comunidades y hogares, en particular de jefatura femenina; se han caracterizado hogares de conformación de jefatura femenina, identificando a la fecha según datos del Tablero de Centro de Gobierno de Bogotá 9464 alertas de jefatura femenina, las cuales vienen siendo tramitadas en un ejercicio de coordinación intersectorial, con énfasis en las problemáticas relacionadas con desnutrición, violencias, amenazas a líderes y lideresas, condiciones crónicas sin atención, gestantes/ lactantes menores de 14 años y hogares buscando trabajo, entre otras.

Sumado a lo anterior, cabe destacar que para la vigencia 2021 desde la Secretaria Distrital de Integración Social, en conjunto con las Comisarias de Familia 1 y 2 de Usaquén, se atendieron 1434 personas víctimas de violencia intrafamiliar, lo cual corresponde al 5% del total de la población de Bogotá, resaltando que el 72 % corresponde a mujeres, el 28 % a hombres y 3 personas al sector LGBTI+Q.

Fuentes: - Informe de gestión Casa de Igualdad de Oportunidades, SDM. Usaquén, 2021.

-Tablero de Control. Sirbe. Dirección de Análisis y Diseño Estratégico. Corte diciembre de 2021.

## REALIDAD DE LA JUVENTUD SIN OPORTUNIDADES

Usaquén cuenta con alrededor de 33.016 jóvenes entre 18 y 24 años de los cuales, es importante mencionar que la tasa de asistencia escolar a Educación Superior, está en 65,68% para el sector urbano y un 51,52% en el sector rural. Por otro lado, según informe del consolidado de diagnósticos de la Localidad, hay una población de en promedio 96.563 jóvenes entre 18 y 28 años, de los cuales 11.726 no estudia ni trabaja (NINI), lo que corresponde a un 13,5% del total de este grupo poblacional

Estos porcentajes dan muestra de uno de los principales factores de riesgo para los jóvenes de la localidad de Usaquén, relacionados con el difícil acceso a educación y la alta presencia de jóvenes NINI, los cuales inciden en que esta población presente un alto grado de vulnerabilidad, al hacer parte de las dinámicas de violencia y falta de oportunidades de inclusión educativa y laboral identificadas en esta zona de la ciudad.

En cuanto a las acciones adelantadas para minimizar los factores de riesgo señalados anteriormente, es de gran relevancia resaltar las acciones de difusión y fortalecimiento de la oferta educativa, la socialización del Programa RETO a la U y estrategia RETO- Jóvenes Parceros por Bogotá. De igual manera se realizaron ferias de empleabilidad, en articulación con otras entidades, empresas privadas y con la Alcaldía local.

Fuentes:

- ✓ Alcaldía local de Usaquén, 2020.
- ✓ Referentes proyecto juventud. Localidad de Usaquén. 2022.

## REALIDAD DEL CUIDADO



Con fin de fortalecer la articulación entre las entidades relacionadas con el Sistema Distrital de Cuidado -SIDICU- se suscribe el convenio Interadministrativo 913 del 12 de noviembre de 2021, firmado entre 15 entidades y el Centro de Desarrollo Comunitario -CDC- Simón Bolívar de la Localidad de Usaquén, seleccionado como un punto de la 'Manzana de Cuidado', buscando proveer desde una lógica de corresponsabilidad servicios a las personas cuidadoras y a las personas que requieren cuidado.

En el transcurso del primer semestre del año 2022, se han realizado diferentes actividades para las cuidadoras y cuidadores de personas con discapacidad, adulto mayor, niñas-niños y animales de compañía, en articulación con las entidades que hacen parte del convenio. De otro lado, se prestó el servicio de 'Arte de Cuidarte' dirigido a niños entre 1 y 5 años de edad, en paralelo a la participación de las cuidadoras en diversas actividades que se realizan en los espacios del CDC como gimnasio nocturno, escuela de la bici y lectura. De forma complementaria, en el mes de marzo de 2022 se instalaron 4 lavadoras-secadoras, para el servicio de las cuidadoras y cuidadores, durante este lapso de tiempo realizan alguna actividad de las que brinda la Manzana del cuidado.

Adicionalmente, se articulan y realizan las mesas locales en los meses de febrero, marzo, mayo y junio; en las cuales se socializa con las demás entidades territoriales los resultados de la implementación de los 23 servicios de la manzana de cuidado en Usaquén mes vencido. A corte de la mesa local del mes de junio se han adelantado un total de 2909 atenciones.

Fuente: Reporte SIDICU. Secretaría Distrital de la Mujer. Junio 2022.

## REALIDAD DE PROTECCIÓN SOCIAL



En relación con el componente de protección social, cabe destacar lo concerniente al fenómeno de habitabilidad en calle, evidenciando dentro de los recorridos territoriales realizados en el presente año corredores dentro de espacios como la Autopista Norte, puente vehicular de la calle 153, canal de Torca, Calles 153, 161, vía férrea de la 189 a la 190 y calles 200 a 245 entre otros puntos de la localidad; donde se ha identificado población flotante en actividad de recuperación de material reciclable, cambuches estructurados y circunstanciales principalmente en separadores viales, focos de basuras, presencia de carretas, sectores de presunto expendio de sustancias psicoactivas y presencia de carreteros recuperadores de oficio.

Se resalta que las UPZ San Cristóbal y Toberín son las que mantienen mayores dinámicas frente al fenómeno por tener amplias zonas comerciales relacionadas por la población habitante de calle, como propicias tanto para retacar y mendigar alimentos y/o dinero, como para recuperar material reciclable. Adicional a lo anterior, se encuentran varias bodegas de reciclaje manteniendo un alto flujo de población habitante de calle y recuperadores de oficio, principalmente entre las calles 153 a la 166 y las carreras 9 a 18.

Finalmente se menciona el último censo de habitantes de calle Bogotá (2017), dentro del cual se identificaron 144 personas censadas en Usaquén, ocupando la sexta posición entre las localidades con menor cantidad de población habitante de calle en la ciudad, representando el 1.5% del total distrital registrado (9.538 personas).

Fuentes: -Reporte referente Habitabilidad en Calle. Localidad de Usaquén. 2022  
- VII Censo Habitabilidad en Calle. 2017. DANE-SDIS

## REALIDAD DE LOS FENÓMENOS SOCIALES



En relación con las problemáticas más sentidas en los barrios donde se han realizado los diálogos territoriales, se identifica lo relacionado con inseguridad, migrantes, desempleo y falta de oportunidades para temas de educación y empleabilidad en jóvenes. De igual manera se expusieron otros temas que requieren atención como el uso adecuado de basuras, cuidado del medio ambiente, cumplimiento de la normatividad en temas de construcciones, vías e iluminación en espacios públicos.

En cuanto a las 3 problemáticas priorizada cabe señalar:

- ✓ Inseguridad: Manifestaron de manera general en los encuentros que los temas de inseguridad se han ido incrementando, presentándose robos en vías públicas a diferentes horas del día, siendo afectada toda la población, incluidos estudiantes y adultos mayores. Se refiere que hay zonas en los barrios que se han identificado como de mayor alerta en temas de robos, por la baja presencia de la policía, debido al poco personal con el que se cuenta. Se han trabajado propuestas alrededor de frentes de seguridad comunitarios, pero no han sido suficientes. en algunos casos tanto las lideresas como los líderes son amenazados por adelantar labores de vigilancia y denuncia.
- ✓ Población migrante: En los diferentes encuentros se plantea como problemática la presencia de población migrante venezolana en razón a que lo relacionan con el incremento de la inseguridad en las zonas, la instalación de puntos de ventas ambulantes en vías de acceso y tránsito de los territorios y el alquiler de lugares habitacionales donde llegan a vivir numerosas familias que no cuidan los predios ni contribuyen a la convivencia armónica entre los vecinos. Cabe anotar que se hace la reflexión en relación con que no se puede generalizar este aspecto a toda la población migrante, porque se reconoce que muchas personas llegan a los barrios y contribuyen con su trabajo y aportes culturales y sociales, pero si resaltaron los puntos anteriormente expuestos.

- ✓ Desempleo y falta de oportunidades para temas de educación y empleabilidad en jóvenes: En los encuentros las lideresas, líderes y personas de la comunidad refirieron de forma reiterada la necesidad de fortalecer los programas dirigidos a jóvenes, en tanto las oportunidades de ingreso a la educación superior son mínimas, y optan por estar en calle sin ninguna actividad fija. A lo anterior se suma los casos de consumo de alcohol y sustancias psicoactivas, por lo cual hacen un llamado para generar oportunidades educativas y de ocupación del tiempo libre para este grupo poblacional.

Fuente: Insumos diálogos sociales territoriales 2022. Localidad de Usaquén.

## REALIDAD DE LA INFANCIA

En relación con la realidad de la Infancia en los territorios donde se han adelantado los diálogos, se han identificado en Barrancas, Toberín y Horizontes 4 Jardines Infantiles de la Secretaría Distrital de Interacción Social (SDIS), donde se atienden a la fecha 326 niñas y niños, entre los 3 meses y 4 años 11 meses de edad. En cuanto al tipo de familias identificadas se observa nuclear 45.3 %, extensas 19.8 %, monoparental 16.7%, simultáneas 10.8 % y compuestas 7.4 %. En cuanto a la forma de la tenencia de la vivienda se encuentra que esta es arrendada para el 94% de las familias atendidas en dichos Jardines y el 6% restante cuenta con vivienda propia. El 71.1% corresponde a casa, el 13.2% a cuarto, el 5.4% a inquilinato y el 0.3% a casa lote.

Por otro lado, en el marco del proyecto de la Secretaría Distrital de Interacción Social (SDIS), Creciendo juntos, se atienden a la fecha 73 gestantes y 389 niños y niñas de 0 a 36 meses. El proyecto ha mantenido una cobertura cercana al 100% (meta territorializada de 480 participantes) en el primer semestre del año 2022, adelantado diferentes estrategias como orientaciones psicosociales en fortalecimiento de vínculo, acciones de cuidado y crianza amorosa, diversificación de roles en hogar y autocuidado. Así mismo, se han desarrollado tomas de talla y peso cada trimestre extendidas a todos los participantes de la modalidad, orientando a las familias sobre la nutrición saludable y actividad física. Adicional a los dos servicios mencionados, se cuenta con el Centro Amar Sol y Luna donde a la fecha se atienden 38 niñas, niños y adolescentes entre los 6 a 17 años 11 meses de edad, el cual tiene como objetivo prevenir y erradicar el trabajo infantil en la localidad de Usaquén.

Sumado a lo anterior, es importante resaltar que el Consejo de Política Social adelantado en el mes de mayo del 2002 en la localidad, en el marco de la Política Pública de Infancia y Adolescencia, las-los niños y adolescentes participantes en este ejercicio priorizaron las siguientes necesidades en Usaquén:

- En cuanto al Centro Amar es importante contar con espacios amplios para el desarrollo de actividades, los cuales incluyan experiencias con animales domésticos y de compañía y facilitar el acceso del transporte para los usuarios del servicio.
- En cuanto a la mesa estamental de estudiantes, se debe tener mayor control en cuanto a la venta y consumo de spa en el espacio público, implementar estrategias de seguridad y contar con un plan de acción que incluya conversatorios para la juventud.
- Es indispensable promover actividades de buen trato, recreativas y lúdicas que involucren a toda la comunidad educativa.
- En cuanto a la generación sacúdete el Instituto Colombiano de Bienestar Familiar (ICFB) y la atención en salud, se recomienda implementar un sistema de calificación del servicio médico dirigido a las y los niños y adolescentes y priorizar las consultas para esta población.

Fuente:

- ✓ Reporte SIRBE atención jardines infantiles Barrancas, Toberín y Horizontes. Junio 2022.
- ✓ Reporte referentes proyectos Creciendo Juntos y Centro Amar localidad de Usaquén.
- ✓ CLOPS mayo 2022. Localidad de Usaquén.

## REALIDAD DE LA VEJEZ Y EL ENVEJECIMIENTO

De acuerdo a las proyecciones entregadas por el Departamento Administrativo Nacional de Estadística (DANE), para el año 2021 la localidad de Usaquén cuenta con un total de 107.592 personas mayores de 60 años, correspondientes al 18.83% de la población total de la localidad. Del total de personas mayores el 59,44% son mujeres y el 40,56 son hombres como se observa en la siguiente tabla:

EDAD	HOMBRES	MUJERES	TOTAL
60 A 64	13.225	18.485	31.710
65 A 69	10.433	15.219	25.652
70 A 74	7.965	11.732	19.697
75 A 79	5.431	8.100	13.531
80 Y MAS	6.575	10.427	17.002
TOTALES	43.629	63.963	107.592

En cuanto a la ocupación de las personas mayores de 60 años de la localidad de Usaquén y la relación de ésta con el hecho de percibir ingresos, el 69,4% manifestó tener una fuente de ingreso. El 42,99% de las personas mayores reportó vivir de su jubilación, pensión o renta, el 23,8 % manifestó tener un trabajo con remuneración y otro 2,63% manifestó contar por remuneración por un negocio.

Con relación a la jefatura de hogar, el 62% de las personas mayores son los jefes de hogar y el 22% son sus cónyuges. Cerca del 2% son los padres del jefe de Hogar y un 12,7% vive bajo la jefatura familiar de otro pariente (yernos, nueras, sobrinos, entre otros). Por otra parte, para el año 2021 el principal tipo de violencia denunciado hacia las personas mayores fue la violencia de tipo Psicológico, en el 59% de los casos, seguida de la violencia física en el 29% de los 135 casos reportados.

A los datos anteriores se suman las percepciones y experiencias recogidas en los diálogos territoriales, las cuales dan cuenta de situaciones de abandono y fragilidad social por parte de la población vieja, resaltando que varias personas mayores refieren vivir solas, no contar con redes de apoyo familiares y sociales y no contar con pensión e ingresos periódicos para sus gastos mínimos. Esta situación se evidencia con mayor gravedad luego de las jornadas de cierres adelantadas en la localidad, en el marco de las medidas por la emergencia sanitaria del Covid19.

Fuente:

Documento Diagnóstico Local de Envejecimiento la Vejez en Bogotá. Proyecto de Inversión 7770 Compromiso con el envejecimiento activo y una Bogotá cuidadora e incluyente. SDIS. Diciembre 2021.

### AUTORES Y PARTICIPANTES:

A continuación, se relacionan los actores comunitarios que participaron en la elaboración o aportes de fuentes secundarias para la consolidación del presente boletín:

- Subdirectora Local de Integración Social de Usaquén: Leidy Paola Mesa Alvarado.
- Equipo territorial SDIS localidad Usaquén: Carolina Pérez, Diana Forero, Andrés Bernal y Yaimy Rodríguez.
- Referente SDIS Creciendo Juntos. Usaquén: Karol Torres.
- Referente SDIS Centro Amar Usaquén: Paola Niño.
- Referente SDIS Proyecto Familias. Usaquén. Marilyn Pinzón.
- Referente SDIS Juventud: Lina Cañola.
- Referente SDIS Habitabilidad en Calle: Claudia Milena Montaña.
- Referente SDIS Proyecto Discapacidad: Yuliana Orozco Vélez.
- SIDUCU – SDM- Casa de Igualdad de Oportunidades.
- Asistentes a los diálogos territoriales.

### ANEXOS:

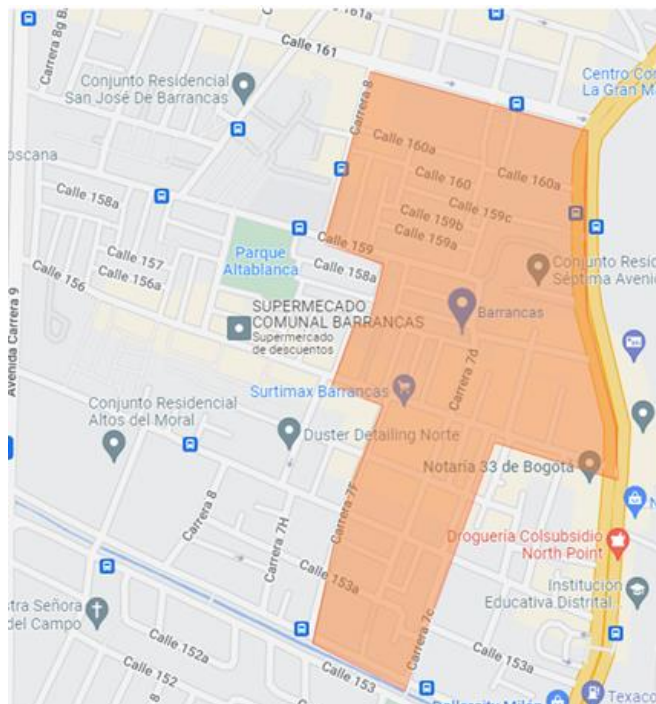
A continuación, se anexan fotografías y mapas de los diálogos adelantados en Usaquén, como insumos para el diseño del boletín.

Gracias.

FOTOGRAFÍAS Y MAPAS - BARRIOS DONDE SE REALIZARON DIÁLOGOS TERRITORIALES



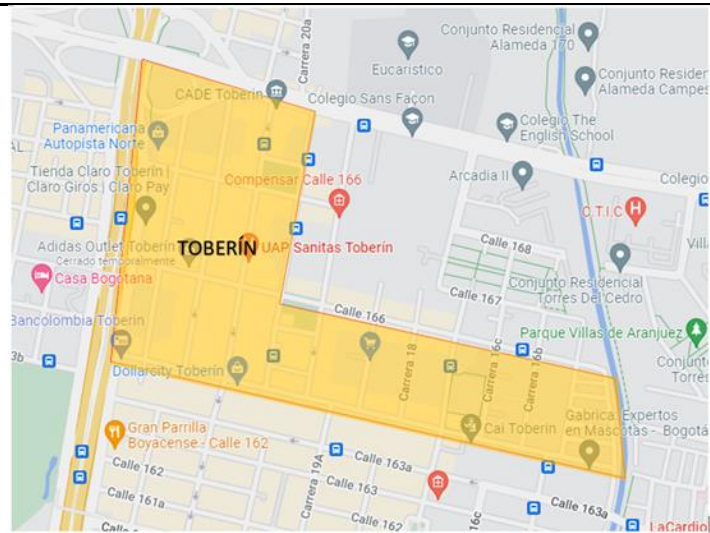
Diálogo territorial barrio Barrancas 11 de febrero de 2022



Mapa barrancas extraído en [www.Google.maps.com](http://www.Google.maps.com) el 15 de junio de 2022



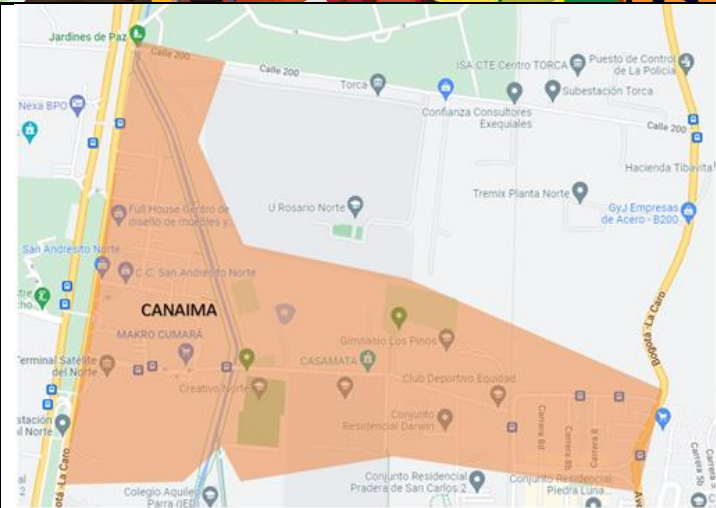
Diálogo territorial barrio Toberín 22 de marzo de 2022



Mapa Toberín extraído en [www.googlemaps.com](http://www.googlemaps.com) el 15 de junio de 2022



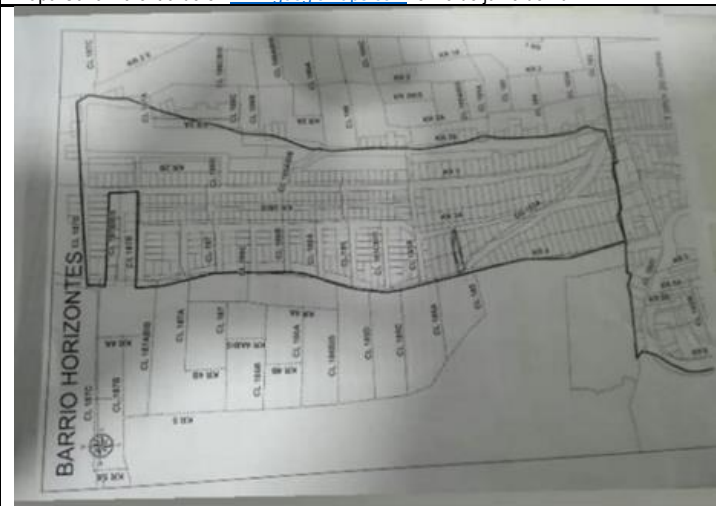
Diálogo territorial barrio Canaima 26 de abril de 2022



Mapa Canaima extraído en [www.googlemaps.com](http://www.googlemaps.com) el 15 de junio de 2022



Diálogo territorial Barrio Horizontes 16 de junio de 2022



Mapa barrio horizontes brindado por los miembros de la junta de acción comunal del barrio en el diálogo territorial del 16 de junio de 2022