

Programa General/N/A/Metas Sectoriales	2020			2021			2022			2023			2024			TOTAL		
	Programado	Ejecutado	%	Programado	Ejecutado	%	Programado	Ejecutado	%	Programado	Ejecutado	%	Programado	Ejecutado	%	Programado	Ejecutado	%
08 Prevención y atención de maternidad temprana	\$393	\$342	86.94	\$925	\$924	99.88	\$1,126	\$238	21.18	\$1,788	\$0	0.00	\$1,972	\$0	0.00	\$6,203	\$1,504	24.24
0 N/A	\$393	\$342	86.94	\$925	\$924	99.88	\$1,126	\$238	21.18	\$1,788	\$0	0.00	\$1,972	\$0	0.00	\$6,203	\$1,504	24.24
73 Reducir la maternidad y paternidad temprana en mujeres menores o iguales a 19 años, así como la violencia sexual contra niñas y mujeres jóvenes, fortaleciendo capacidades de niñas, niños, adolescentes, jóvenes y sus familias sobre derechos sexuales y derechos reproductivos	\$393	\$342	86.94	\$925	\$924	99.88	\$1,126	\$238	21.18	\$1,788	\$0	0.00	\$1,972	\$0	0.00	\$6,203	\$1,504	24.24

Incluida en el Acuerdo 761 de 2020: SI

Entidad(es) que aportan a Metas Sectoriales:

122 SDIS,

Fecha último reporte 31/03/2022

**Retrasos y soluciones**

Se presenta un retraso del 1.55% de avance en la meta correspondiente a la formación e información a niños, niñas, adolescentes y jóvenes y sus familias en Derechos sexuales y derechos reproductivos, para el mes de abril cumplir la agenda de actividades dentro de las que se encuentran ferias de la sexualidad, atenciones en centros de reclusión juvenil, exposición de resultados de becas, articulaciones con entidades educativas que permitirán superar el rezago.

**Avances y/o logros**

3.553 niños, niñas, adolescentes, jóvenes y sus familias formados e informados en derechos sexuales y reproductivos, en espacios de participación y planteles educativos, lo que ha permitido transformar imaginarios sobre la sexualidad con el fin de impactar el índice de reducción de la maternidad y paternidad temprana en mujeres menores o iguales a 19 años, así como la violencia sexual contra niñas y mujeres jóvenes, impacto que se verá reflejado en los resultados de la implementación del modelo de salud con enfoque poblacional diferencial, de género, participativo, resolutorio y territorial, el cual aporta a la modificación de los determinantes sociales de la salud.

Se logra articular con la Fundación Universitaria Konrad Lorenz la realización de una feria de la sexualidad con motivo de la conmemoración del 8 de marzo. En esta feria se abordaron con los estudiantes de la Universidad temas sobre mitos del amor romántico, métodos anticonceptivos y uso del condón, infecciones de transmisión sexual y derechos sexuales y derechos reproductivos, con el fin de promover derechos sexuales y derechos reproductivos con enfoque diferencial y de género en la ciudad, logrando formar e informar a 177 jóvenes de esta institución universitaria.

Se establecieron metas de formación e información por localidad para los gestores locales, lo que permitió un avance importante en la meta, pasando de 531 a 3.553 niñas, niños, adolescentes, jóvenes y sus familias formados e informados en derechos sexuales y derechos reproductivos con enfoque de género y diferencial para este corte.

Se realizó un intercambio de saberes con la comunidad Embera para definir estrategias de acompañamiento e información con esta comunidad para la promoción de sus derechos sexuales y reproductivos.

Se avanza en la planeación de la feria de la sexualidad con el Colegio Minuto de Dios, donde se podrá impactar tanto a la comunidad estudiantil como docente para la formación e información en derechos sexuales y derechos reproductivos con enfoque de género y diferencial.

Se realizaron talleres de formación para la prevención de la maternidad y paternidad temprana a jóvenes con discapacidad auditiva, donde se contó con intérpretes profesionales.

Identificar espacios relevantes para la promoción de derechos sexuales y derechos reproductivos, contribuyendo a la prevención de la maternidad y paternidad temprana en las localidades con mayores cifras de nacidos vivos en mujeres menores de 19 años. Se realizará el mapeo de actores sociales, para definir canales de comunicación activa.

**Beneficios**

Promoción de derechos sexuales y derechos reproductivos con enfoque diferencial y de género permitiendo la transformación de imaginarios, aportando a la reducción de nacidos vivos en mujeres menores o iguales a 19 años a través de estrategias y acciones enfocadas en la prevención de la maternidad y la paternidad tempranas, así como el embarazo en niñas menores de 14 años. También, se ha fortalecido la implementación del enfoque diferencial al considerar las diferentes poblaciones diferenciales, con el fin de realizar atenciones acordes con sus necesidades.

**Indicador(es) de Metas Sectoriales: 73**

81 Número de niñas, niños, adolescentes y jóvenes informados y sensibilizados en derechos sexuales y derechos reproductivo

Estado: Vigente Medido por Entidad SI  
 Periodicidad: Trimestral Incluido en Acto Administrativo SI  
 Tipo Agregación: Agrega

**AVANCE TOTAL DEL INDICADOR**

Vigencia	En la Vigencia	Transcurrido	Acumulado en PDD
	18.45%	64.11%	40.04%

Programa General/N/A/Metas Sectoriales	2020			2021			2022			2023			2024			TOTAL		
	Programado	Ejecutado	%	Programado	Ejecutado	%	Programado	Ejecutado	%	Programado	Ejecutado	%	Programado	Ejecutado	%	Programado	Ejecutado	%

122 SDIS,

122 Secretaría Distrital de Integración Social					
Año	Programación Inicial	Programación	Ejecución Vigencia	Avance	
				De la Vigencia	Transcurrido del Plan
2020	5,833.00	5,833.00	5,879.00	100.79%	
2021	17,500.00	18,616.00	18,616.00	100.00%	
2022	20,417.00	19,255.00	3,553.00	18.45%	64.11%
2023	20,417.00	20,417.00	0.00	0.00%	
2024	5,833.00	5,879.00	0.00	0.00%	
<b>TOTAL</b>	<b>70,000.00</b>	<b>70,046.00</b>	<b>28,048.00</b>		<b>40.04%</b>

Suma

AVANCES DE LA ENTIDAD FRENTE AL INDICADOR				
Ponderación frente al indicador	Vigencia	En la Vigencia	Transcurrido	Acumulado en PDD
100.00%	2022	18.45%	64.11%	40.04%

74 Implementar en el 100% de los colegios públicos la estrategia de Prevención del embarazo adolescente, con enfoque en derechos sexuales y reproductivos a través de la articulación con la estrategia SEXPERTO, las escuelas de padres y las redes de practica y aprendizaje constituidas por padres, madres y cuidadores	\$0	\$0	0.00	\$0	\$0	0.00	\$0	\$0	0.00	\$0	\$0	0.00	\$0	\$0	0.00	\$0	\$0	0.00
---	-----	-----	------	-----	-----	------	-----	-----	------	-----	-----	------	-----	-----	------	-----	-----	------

Incluida en el Acuerdo 761 de 2020: SI

Entidad(es) que aportan a Metas Sectoriales:

112 SED,

Fecha último reporte 31/03/2022

**Retrasos y soluciones**

No se ha presentado retraso

**Avances y/o logros**

Para la vigencia 2022, se programó el acompañamiento de 25 colegios públicos distritales con 6.27% en el fortalecimiento de los proyectos de educación integral en sexualidad, logrando a corte del 31 de marzo de 2022 un avance del 18.66% de colegios distritales en los cuales se realizaron talleres, cine foros y conversatorios dirigidos a estudiantes, padres de familia, docentes y orientadores.

De esta manera se ha logrado adelantar un proceso de acompañamiento para el fortalecimiento de los proyectos de educación integral en sexualidad, aportando al cumplimiento de la meta programada en el Plan de Desarrollo Distrital y la establecida para la vigencia 2022. Este proceso inicia con el acercamiento en las direcciones locales, donde se presenta el proyecto a las directivas de los colegios, para posteriormente llegar a cada uno de los priorizados, de acuerdo con los reportes de embarazo en el Sistema de Alertas de la Secretaría de Educación hasta llegar a 399 colegios en el cuatrienio.

Los temas dirigidos a docentes y orientadores están enfocados en:

- Acompañamiento para la actualización de los PEI
- Orientaciones para lograr la ejecución de los PEI.
- Educación Integral en Sexualidad -EIS-y estrategias en el aula.
- EIS para la prevención de violencia sexual.
- Reflexiones en torno al enfoque de género para la prevención de violencias.
- Articulémonos para la prevención del embarazo temprano y subsiguiente en las IED.
- Dialogo conceptual para la Educación Integral en Sexualidad¿.

Temas dirigidos a estudiantes:

Programa General/N/A/Metas Sectoriales	2020			2021			2022			2023			2024			TOTAL		
	Programado	Ejecutado	%	Programado	Ejecutado	%	Programado	Ejecutado	%	Programado	Ejecutado	%	Programado	Ejecutado	%	Programado	Ejecutado	%

112 SED,

- Taller mi cuerpo, mi territorio.
- Mi cuerpo es mi territorio. Autocuidado y prevención de abuso.
- Responsabilidad afectiva y amor romántico.
- Derechos sexuales y derechos reproductivos y su importancia para la prevención del embarazo Temprano y Subsiguiente.
- Prevención del embarazo adolescente para la construcción de mi proyecto de vida
- Significados sobre la masculinidad y la paternidad
- Grooming y Sexting
- Cine foro atracción

Para la definición de las temáticas, se realizaron 62 presentaciones del proyecto y portafolio, se definieron 61 planes de trabajo y se iniciaron acciones con 47 colegios de 14 localidades de la ciudad. Es importante señalar que de los 47 colegios acompañados con actividades en 2022, 25 colegios iniciaron proceso de acompañamiento en esta vigencia y 22 colegios iniciaron proceso de acompañamiento desde el 2021 y continuaron en 2022.

En total fueron realizados 119 talleres en los colegios focalizados, donde participaron 449 docentes y 4.422 estudiantes. Los temas priorizados fueron la prevención del embarazo temprano y subsiguiente, cuidado y autocuidado y derechos sexuales y reproductivos.

**Beneficios**

Responder a las necesidades de los colegios frente al tema de la Educación Integral en Sexualidad y definir una ruta de acompañamiento que permite prevenir la maternidad temprana y subsiguiente en la población objetivo, beneficiando a 81.766, de los cuales 41.905 niñas y 39.861 niños, quienes son estudiantes de los 47 colegios acompañados con estrategias pedagógicas de 14 localidades que han sido intervenidas en la vigencia 2022.

El acompañamiento pedagógico realizado en los colegios aporta a la prevención de la maternidad temprana y subsiguiente y la disminución en la tasa de embarazos, en la población estudiantil de las instituciones rurales y urbanas de Bogotá. En este sentido, se presentó una efectiva articulación e intercambio de saberes entre los diferentes colegios de cada localidad y el Equipo de Educación Integral en sexualidad de la Secretaría de Educación. Se destaca la participación e interés de los padres, madres y cuidadores de los estudiantes de los colegios acompañados, en el tema de la prevención de la maternidad y la paternidad temprana, ofreciéndoles herramientas que les permiten realizar un acompañamiento oportuno y acertado a sus hijos e hijas.

El impacto de este proyecto para la ciudad se verá reflejado en la disminución de embarazos tempranos y subsiguiente en la población estudiantil, promoviendo la priorización en los adolescentes y jóvenes de la construcción de proyectos de vida que les permitan la culminación de estudios en educación media y el acceder a la educación tecnológica y superior con la perspectiva de mejorar las condiciones de vida de cada uno de ellos, sus familias y su comunidad.

**Indicador(es) de Metas Sectoriales: 74**

82 Porcentaje de colegios públicos distritales con acompañamiento para el fortalecimiento de los proyectos de educación integral en sexualidad

Estado: Vigente Medido por Entidad SI  
 Periodicidad: Trimestral Incluido en Acto Administrativo SI  
 Tipo Agregación: Agrega

AVANCE TOTAL DEL INDICADOR			
Vigencia	En la Vigencia	Transcurrido	Acumulado en PDD
	18.66%	58.65%	38.77%

112 Secretaría de Educación del Distrito						Suma
Año	Programación Inicial	Programación	Ejecución Vigencia	Avance		
				De la Vigencia	Transcurrido del Plan	
2020	2.50	2.50	2.50	100.00%		
2021	30.00	30.00	30.00	100.00%		
2022	33.60	33.60	6.27	18.66%	58.65%	

AVANCES DE LA ENTIDAD FRENTE AL INDICADOR				
Ponderación frente al indicador	Vigencia	En la Vigencia	Transcurrido	Acumulado en PDD
	2022	18.66%	58.65%	38.77%

Programa General/N/A/Metas Sectoriales	2020			2021			2022			2023			2024			TOTAL		
	Programado	Ejecutado	%	Programado	Ejecutado	%	Programado	Ejecutado	%	Programado	Ejecutado	%	Programado	Ejecutado	%	Programado	Ejecutado	%

112 SED,

Año	Programación Inicial	Programación	Ejecución Vigencia	Avance	
				De la Vigencia	Transcurrido del Plan
2023	32.60	32.60	0.00	0.00%	
2024	1.30	1.30	0.00	0.00%	
<b>TOTAL</b>	100.00	100.00	38.77	al Plan de Desarrollo	38.77%

## CÁLCULO DEL PORCENTAJE DE AVANCE DE LOS INDICADORES SEGÚN TIPO DE ANUALIZACIÓN

### SUMA

A la vigencia	Ejecutado vigencia / Programado Vigencia
Al transcurrido del Plan	Suma Ejecutado a la Vigencia del Informe / Suma Programado a la Vigencia del Informe
Plan de Desarrollo	Suma Ejecutado a la Vigencia del Informe / Total Programado para el Plan

### CONSTANTE

La ejecución es independiente en cada vigencia

A la vigencia	Ejecutado Vigencia / Programado Vigencia
Al transcurrido del Plan	Promedio Ejecutado de los años programados a la vigencia seleccionada / Promedio Programado a la Vigencia Seleccionada
Plan de Desarrollo	Promedio Ejecutado de los años programados / Promedio Años Programados del Plan

### CRECIENTE SIN LÍNEA BASE

La ejecución, es el último valor reportado por la entidad sin importar la vigencia

A la vigencia	Última Ejecución a la Vigencia del Informe / Programado Vigencia
Al transcurrido del Plan	Última ejecución a la Vigencia del Informe / Programado Vigencia del Informe
Plan de Desarrollo	Última ejecución del Plan / Programado para el Plan

### CRECIENTE CON LÍNEA BASE

La ejecución, es el último valor reportado por la entidad sin importar la vigencia

La línea base debe ser menor o igual al valor de la primera vigencia programada. En caso de ser mayor, el resultado será cero.

Si el resultado del cálculo es negativo el porcentaje de avance se colocará en 0

A la vigencia	$(\text{Ejecutado Vigencia} - \text{Ejecutado Vigencia Anterior}) / (\text{Programado Vigencia} - \text{Ejecutado Vigencia Anterior})$ Para la primer vigencia, el ejecutado vigencia anterior es la línea base Si el programado es igual a la línea base y el ejecutado es superior a lo programado: $(\text{Ejecutado Vigencia} - \text{Línea base}) / (\text{Programado para el Plan} - \text{línea base})$
Al transcurrido del Plan	$(\text{Última Ejecución a la Vigencia del Informe} - \text{línea base}) / (\text{Programado en la Vigencia del Informe} - \text{línea base})$ Si el programado es igual a la línea base y el ejecutado es superior a lo programado: $(\text{Última Ejecución a la Vigencia del Informe} - \text{línea base}) / (\text{Programado para el Plan} - \text{línea base})$
Plan de Desarrollo	$(\text{Última Ejecución del Plan} - \text{línea base}) / (\text{Programado para el Plan} - \text{línea base})$

### DECRECIENTE SIN LÍNEA BASE

La ejecución, es el último valor reportado por la entidad sin importar la vigencia

A la vigencia	Programado Vigencia / Última Ejecución a la Vigencia
Al transcurrido del Plan	Programado vigencia / Última Ejecución a la Vigencia del Informe
Plan de Desarrollo	Programado para el Plan / Última Ejecución

### DECRECIENTE CON LÍNEA BASE





La ejecución, es el último valor reportado por la entidad sin importar la vigencia

La línea base debe ser mayor o igual al valor de la primera vigencia programada En caso de ser menor, el resultado será cero.

Si el resultado del cálculo es negativo el porcentaje de avance se colocará en 0

A la vigencia	$(\text{Ejecutado Vigencia Anterior} - \text{ejecutado vigencia}) / (\text{Ejecutado Vigencia Anterior} - \text{Programado Vigencia})$ Para la primer vigencia, el ejecutado vigencia anterior es línea base Si el programado es igual a la línea base y el ejecutado es superior a lo programado: $(\text{Ejecutado Vigencia} - \text{línea base}) / (\text{línea base} - \text{Programado para el Plan})$
Al transcurrido del Plan	$(\text{línea base} - \text{Última Ejecución a la Vigencia del Informe}) / (\text{línea base} - \text{Programado en la Vigencia del Informe})$ Si el programado es igual a la línea base y el ejecutado es superior a lo programado: $(\text{Última ejecución a la Vigencia del informe} - \text{línea base}) / (\text{línea base} - \text{Programado para el Plan})$
Plan de Desarrollo	$(\text{línea base} - \text{Última ejecución del Plan}) / (\text{línea base} - \text{Programado para el Plan})$

### RANGOS DEL AVANCE DE LOS INDICADORES

 <= 40%     > 40% y <= 70     > 70% y <= 90     > 90