

Programa General/N/A/Metas Sectoriales	2020			2021			2022			2023			2024			TOTAL		
	Programado	Ejecutado	%	Programado	Ejecutado	%	Programado	Ejecutado	%	Programado	Ejecutado	%	Programado	Ejecutado	%	Programado	Ejecutado	%
08 Prevención y atención de maternidad temprana	\$393	\$342	86.94	\$925	\$924	99.88	\$1,126	\$238	21.18	\$1,788	\$0	0.00	\$1,972	\$0	0.00	\$6,203	\$1,504	24.24
0 N/A	\$393	\$342	86.94	\$925	\$924	99.88	\$1,126	\$238	21.18	\$1,788	\$0	0.00	\$1,972	\$0	0.00	\$6,203	\$1,504	24.24
73 Reducir la maternidad y paternidad temprana en mujeres menores o iguales a 19 años, así como la violencia sexual contra niñas y mujeres jóvenes, fortaleciendo capacidades de niñas, niños, adolescentes, jóvenes y sus familias sobre derechos sexuales y derechos reproductivos	\$393	\$342	86.94	\$925	\$924	99.88	\$1,126	\$238	21.18	\$1,788	\$0	0.00	\$1,972	\$0	0.00	\$6,203	\$1,504	24.24

Incluida en el Acuerdo 761 de 2020: SI

Entidad(es) que aportan a Metas Sectoriales:

122 SDIS,

Fecha último reporte 30/06/2022

**Retrasos y soluciones**

Se presenta un retraso del 1.55% de avance en la meta correspondiente a la formación e información a niños, niñas, adolescentes y jóvenes y sus familias en Derechos sexuales y derechos reproductivos, para el mes de abril cumplir la agenda de actividades dentro de las que se encuentran ferias de la sexualidad, atenciones en centros de reclusión juvenil, exposición de resultados de becas, articulaciones con entidades educativas que permitirán superar el rezago.

**Avances y/o logros**

11.940 niños, niñas, adolescentes, jóvenes y sus familias formados e informados en derechos sexuales y reproductivos, en espacios de participación e instituciones educativas, lo que ha permitido transformar imaginarios sobre la sexualidad impactando el índice de reducción de la maternidad y paternidad temprana en mujeres menores o iguales a 19 años, así como la violencia sexual contra niñas y mujeres jóvenes, impacto que se verá reflejado en los resultados de la implementación del modelo de salud con enfoque poblacional diferencial, de género, participativo, resolutivo y territorial, el cual aporta a la modificación de los determinantes sociales de la salud.

Sensibilizar 2.410 agentes de cambio social, institucionales y/o comunitarios), servidores públicos y contratistas en promoción de los Derechos Sexuales (DDSS) y Derechos Reproductivos (DDRR) con el fin de prevenir la maternidad y la paternidad temprana, el embarazo en niñas menores de 14 años y la violencia sexual contra niñas, niños, adolescentes y jóvenes.

Se logra articular con la Institución Educativa Distrital El Tesoro de la Cumbre, sede A, la realización de una feria de la sexualidad el 13 de junio de 2022, logrando formar e informar a 80 jóvenes de esta institución Educativa. En esta feria, se abordaron con los estudiantes del colegio temas sobre género y masculinidades alternativas, anticoncepción, mitos del amor romántico y prevención de violencias en entornos digitales, con el fin de promover derechos sexuales y derechos reproductivos con enfoque de género y diferencial en la ciudad.

Se logra realizar un intercambio de saberes con población diferencial a través de una sala de escucha realizada con la agrupación AFRO MIX, grupo de danza conformado por 7 mujeres identificadas como afro, parte del colectivo de comunicación artístico y cultural con enfoque de género en el sur de Bogotá. En estas salas de escucha se identificaron las necesidades de las mujeres afro en esta zona de la ciudad, logrando un intercambio de saberes para la promoción de derechos sexuales y derechos reproductivos con enfoque diferencial.

Se avanza en la planeación de la feria de la sexualidad en Bosa, donde se podrá impactar tanto a la comunidad estudiantil como docente para la formación e información en derechos sexuales y derechos reproductivos con enfoque de género y diferencial.

Actualmente, se adelanta el proceso de recolección de insumos e información que permitirá la entrega de un documento técnico que expone temas relacionados con el abordaje de poblaciones diferenciales para la promoción de derechos sexuales y derechos reproductivos.

**Beneficios**

Promoción derechos sexuales y derechos reproductivos con enfoque diferencial y de género permitiendo la transformación de imaginarios y aportando a la reducción de nacidos vivos en mujeres menores o iguales a 19 años a través de estrategias y acciones enfocadas en la prevención de la maternidad y la paternidad tempranas, así como, el embarazo en niñas menores de 14 años. De igual manera, fortalecer la implementación del enfoque diferencial al considerar las diferentes poblaciones que se encuentran en la ciudad, con el fin de brindar atenciones acordes con sus cosmovisiones y necesidades.

Programa General/N/A/Metas Sectoriales	2020			2021			2022			2023			2024			TOTAL		
	Programado	Ejecutado	%	Programado	Ejecutado	%	Programado	Ejecutado	%	Programado	Ejecutado	%	Programado	Ejecutado	%	Programado	Ejecutado	%

122 SDIS,

**Indicador(es) de Metas Sectoriales: 73**

81 Número de niñas, niños, adolescentes y jóvenes informados y sensibilizados en derechos sexuales y derechos reproductivo

AVANCE TOTAL DEL INDICADOR			
Vigencia	En la Vigencia	Transcurrido	Acumulado en PDD
	62.01%	83.28%	52.02%

Estado: Vigente Medido por Entidad SI  
 Periodicidad: Trimestral Incluido en Acto Administrativo SI  
 Tipo Agregación: Agrega

Año	Programación Inicial	Programación	Ejecución Vigencia	Avance	
				De la Vigencia	Transcurrido del Plan
2020	5,833.00	5,833.00	5,879.00	100.79%	
2021	17,500.00	18,616.00	18,616.00	100.00%	
2022	20,417.00	19,255.00	11,940.00	62.01%	83.28%
2023	20,417.00	20,417.00	0.00	0.00%	
2024	5,833.00	5,879.00	0.00	0.00%	
<b>TOTAL</b>	<b>70,000.00</b>	<b>70,046.00</b>	<b>36,435.00</b>	<b>52.02%</b>	

Suma

AVANCES DE LA ENTIDAD FRENTE AL INDICADOR				
Ponderación frente al indicador	Vigencia	En la Vigencia	Transcurrido	Acumulado en PDD
100.00%	2022	62.01%	83.28%	52.02%

74 Implementar en el 100% de los colegios públicos la estrategia de Prevención del embarazo adolescente, con enfoque en derechos sexuales y reproductivos a través de la articulación con la estrategia SEXPERTO, las escuelas de padres y las redes de practica y aprendizaje constituidas por padres, madres y cuidadores	\$0	\$0	0.00	\$0	\$0	0.00	\$0	\$0	0.00	\$0	\$0	0.00	\$0	\$0	0.00	\$0	\$0	0.00
---	-----	-----	------	-----	-----	------	-----	-----	------	-----	-----	------	-----	-----	------	-----	-----	------

Incluida en el Acuerdo 761 de 2020: SI

Entidad(es) que aportan a Metas Sectoriales:

112 SED,

**Retrasos y soluciones**

No se presentaron retrasos en el periodo

**Avances y/o logros**

Con corte a 30 de junio, se logró realizar el acompañamiento pedagógico en a 65 colegios distritales, equivalente al 16,30% de los colegios distritales, en los cuales se realizaron talleres, cine foros y conversatorios dirigidos a estudiantes, padres de familia, docentes y orientadores. Este avance corresponde a un logro del 48.51% de la meta Plan de Desarrollo para la vigencia.

**Beneficios**

El acompañamiento pedagógico realizado en los colegios aporta a la prevención de la maternidad temprana y subsiguiente y la disminución en la tasa de embarazos, en la población estudiantil de las instituciones rurales y urbanas de Bogotá. En este sentido, se presentó una efectiva articulación e intercambio de saberes entre los diferentes colegios de cada localidad y el equipo de Educación Integral en sexualidad de la Secretaría de Educación. Se destaca la participación e interés de los padres, madres y cuidadores de los y las estudiantes de los colegios acompañados, en el tema de la prevención de la maternidad y la paternidad temprana, ofreciéndoles herramientas que les permiten realizar un acompañamiento oportuno y acertado a sus hijos e hijas.

El impacto de este proyecto para la ciudad se verá reflejado en la disminución de embarazos tempranos y subsiguiente en la población estudiantil, promoviendo la priorización en los adolescentes y jóvenes de la construcción de proyectos de vida que les permitan la culminación de estudios en educación media y el acceder a la educación tecnológica y superior con la perspectiva de mejorar las condiciones de vida de cada uno de ellos, sus familias y su comunidad.

Programa General/N/A/Metas Sectoriales	2020			2021			2022			2023			2024			TOTAL		
	Programado	Ejecutado	%	Programado	Ejecutado	%	Programado	Ejecutado	%	Programado	Ejecutado	%	Programado	Ejecutado	%	Programado	Ejecutado	%

112 SED,

**Indicador(es) de Metas Sectoriales: 74**

82 Porcentaje de colegios públicos distritales con acompañamiento para el fortalecimiento de los proyectos de educación integral en sexualidad

Estado: Vigente Medido por Entidad SI  
 Periodicidad: Trimestral Incluido en Acto Administrativo SI  
 Tipo Agregación: Agrega

AVANCE TOTAL DEL INDICADOR			
Vigencia	En la Vigencia	Transcurrido	Acumulado en PDD
	48.51%	73.83%	48.80%

112		Secretaría de Educación del Distrito			
Año	Programación Inicial	Programación	Ejecución Vigencia	Avance	
				De la Vigencia	Transcurrido del Plan
2020	2.50	2.50	2.50	100.00%	
2021	30.00	30.00	30.00	100.00%	
2022	33.60	33.60	16.30	48.51%	73.83%
2023	32.60	32.60	0.00	0.00%	
2024	1.30	1.30	0.00	0.00%	
<b>TOTAL</b>	<b>100.00</b>	<b>100.00</b>	<b>48.80</b>	al Plan de Desarrollo <b>48.80%</b>	

Suma

AVANCES DE LA ENTIDAD FRENTE AL INDICADOR				
Ponderación frente al indicador	Vigencia	En la Vigencia	Transcurrido	Acumulado en PDD
100.00%	2022	48.51%	73.83%	48.80%

## CÁLCULO DEL PORCENTAJE DE AVANCE DE LOS INDICADORES SEGÚN TIPO DE ANUALIZACIÓN

### SUMA

A la vigencia	Ejecutado vigencia / Programado Vigencia
Al transcurrido del Plan	Suma Ejecutado a la Vigencia del Informe / Suma Programado a la Vigencia del Informe
Plan de Desarrollo	Suma Ejecutado a la Vigencia del Informe / Total Programado para el Plan

### CONSTANTE

La ejecución es independiente en cada vigencia

A la vigencia	Ejecutado Vigencia / Programado Vigencia
Al transcurrido del Plan	Promedio Ejecutado de los años programados a la vigencia seleccionada / Promedio Programado a la Vigencia Seleccionada
Plan de Desarrollo	Promedio Ejecutado de los años programados / Promedio Años Programados del Plan

### CRECIENTE SIN LÍNEA BASE

La ejecución, es el último valor reportado por la entidad sin importar la vigencia

A la vigencia	Última Ejecución a la Vigencia del Informe / Programado Vigencia
Al transcurrido del Plan	Última ejecución a la Vigencia del Informe / Programado Vigencia del Informe
Plan de Desarrollo	Última ejecución del Plan / Programado para el Plan

### CRECIENTE CON LÍNEA BASE

La ejecución, es el último valor reportado por la entidad sin importar la vigencia

La línea base debe ser menor o igual al valor de la primera vigencia programada. En caso de ser mayor, el resultado será cero.

Si el resultado del cálculo es negativo el porcentaje de avance se colocará en 0

A la vigencia	$(\text{Ejecutado Vigencia} - \text{Ejecutado Vigencia Anterior}) / (\text{Programado Vigencia} - \text{Ejecutado Vigencia Anterior})$ Para la primer vigencia, el ejecutado vigencia anterior es la línea base Si el programado es igual a la línea base y el ejecutado es superior a lo programado: $(\text{Ejecutado Vigencia} - \text{Línea base}) / (\text{Programado para el Plan} - \text{línea base})$
Al transcurrido del Plan	$(\text{Última Ejecución a la Vigencia del Informe} - \text{línea base}) / (\text{Programado en la Vigencia del Informe} - \text{línea base})$ Si el programado es igual a la línea base y el ejecutado es superior a lo programado: $(\text{Última Ejecución a la Vigencia del Informe} - \text{línea base}) / (\text{Programado para el Plan} - \text{línea base})$
Plan de Desarrollo	$(\text{Última Ejecución del Plan} - \text{línea base}) / (\text{Programado para el Plan} - \text{línea base})$

### DECRECIENTE SIN LÍNEA BASE

La ejecución, es el último valor reportado por la entidad sin importar la vigencia

A la vigencia	Programado Vigencia / Última Ejecución a la Vigencia
Al transcurrido del Plan	Programado vigencia / Última Ejecución a la Vigencia del Informe
Plan de Desarrollo	Programado para el Plan / Última Ejecución

### DECRECIENTE CON LÍNEA BASE





La ejecución, es el último valor reportado por la entidad sin importar la vigencia

La línea base debe ser mayor o igual al valor de la primera vigencia programada En caso de ser menor, el resultado será cero.

Si el resultado del cálculo es negativo el porcentaje de avance se colocará en 0

A la vigencia	$(\text{Ejecutado Vigencia Anterior} - \text{ejecutado vigencia}) / (\text{Ejecutado Vigencia Anterior} - \text{Programado Vigencia})$ Para la primer vigencia, el ejecutado vigencia anterior es línea base Si el programado es igual a la línea base y el ejecutado es superior a lo programado: $(\text{Ejecutado Vigencia} - \text{línea base}) / (\text{línea base} - \text{Programado para el Plan})$
Al transcurrido del Plan	$(\text{línea base} - \text{Última Ejecución a la Vigencia del Informe}) / (\text{línea base} - \text{Programado en la Vigencia del Informe})$ Si el programado es igual a la línea base y el ejecutado es superior a lo programado: $(\text{Última ejecución a la Vigencia del informe} - \text{línea base}) / (\text{línea base} - \text{Programado para el Plan})$
Plan de Desarrollo	$(\text{línea base} - \text{Última ejecución del Plan}) / (\text{línea base} - \text{Programado para el Plan})$

### RANGOS DEL AVANCE DE LOS INDICADORES

 <= 40%     > 40% y <= 70     > 70% y <= 90     > 90