

Programa General/N/A/Metas Sectoriales	2020			2021			2022			2023			2024			TOTAL		
	Programado	Ejecutado	%	Programado	Ejecutado	%	Programado	Ejecutado	%	Programado	Ejecutado	%	Programado	Ejecutado	%	Programado	Ejecutado	%
08 Prevención y atención de maternidad temprana	\$393	\$342	86.94	\$925	\$924	99.88	\$1,126	\$745	66.16	\$825	\$0	0.00	\$1,972	\$0	0.00	\$5,240	\$2,010	38.36
0 N/A	\$393	\$342	86.94	\$925	\$924	99.88	\$1,126	\$745	66.16	\$825	\$0	0.00	\$1,972	\$0	0.00	\$5,240	\$2,010	38.36
73 Reducir la maternidad y paternidad temprana en mujeres menores o iguales a 19 años, así como la violencia sexual contra niñas y mujeres jóvenes, fortaleciendo capacidades de niñas, niños, adolescentes, jóvenes y sus familias sobre derechos sexuales y derechos reproductivos	\$393	\$342	86.94	\$925	\$924	99.88	\$1,126	\$745	66.16	\$825	\$0	0.00	\$1,972	\$0	0.00	\$5,240	\$2,010	38.36

Incluida en el Acuerdo 761 de 2020: SI

Entidad(es) que aportan a Metas Sectoriales:

122 SDIS,

Fecha último reporte 30/09/2022

**Retrasos y soluciones**

Durante este periodo no se presentan retrasos en la meta

**Avances y/o logros**

17.553 niños, niñas, adolescentes, jóvenes y sus familias formados e informados en derechos sexuales y reproductivos, a través de espacios de participación e instituciones educativas, lo que permite transformar imaginarios sobre la sexualidad, impactando el índice de reducción de la maternidad y paternidad temprana en mujeres menores o iguales a 19 años; así como, la violencia sexual contra niñas y mujeres jóvenes, lo cual se verá reflejado en los resultados de la implementación del modelo: "Salud con enfoque poblacional diferencial, de género, participativo, resolutorio y territorial aportando a la modificación de los determinantes sociales de la salud".

2.531 adolescentes y jóvenes impactadas e impactados en ferias de la sexualidad lideradas por la Subdirección para la Juventud y el equipo de formación, en el marco del proyecto 7753, abordando las temáticas de: Prevención de violencia sexual en entornos cibernéticos, mitos del amor romántico, masculinidades alternativas, manejo de las emociones y consumo de sustancias y sexualidad.

150 personas impactadas en la temática de Masculinidades alternativas, fomentando la resignificación del rol de los hombres en la sociedad y desmitificando estereotipos de género.

**Beneficios**

Promoción de los derechos sexuales y derechos reproductivos con enfoque diferencial y de género, permitiendo la transformación de imaginarios y aportando a la reducción de nacidos vivos en mujeres menores o iguales a 19 años a través de estrategias y acciones enfocadas en la prevención de la maternidad y la paternidad tempranas, así como el embarazo en niñas menores de 14 años. De igual manera, fortalecer la implementación del enfoque diferencial al considerar las diferentes poblaciones que se encuentran en la ciudad, con el fin de brindar atenciones acordes con sus cosmovisiones y necesidades

**Indicador(es) de Metas Sectoriales: 73**

81 Número de niñas, niños, adolescentes y jóvenes informados y sensibilizados en derechos sexuales y derechos reproductivo

Estado: Vigente Medido por Entidad SI  
 Periodicidad: Trimestral Incluido en Acto Administrativo SI  
 Tipo Agregación: Agrega

AVANCE TOTAL DEL INDICADOR			
Vigencia	En la Vigencia	Transcurrido	Acumulado en PDD
	91.16%	96.11%	60.03%

Año	Programación Inicial	Programación	Ejecución Vigencia	Avance	
				De la Vigencia	Transcurrido del Plan
2020	5,833.00	5,833.00	5,879.00	100.79%	
2021	17,500.00	18,616.00	18,616.00	100.00%	
2022	20,417.00	19,255.00	17,553.00	91.16%	96.11%
2023	20,417.00	20,417.00	0.00	0.00%	
2024	5,833.00	5,879.00	0.00	0.00%	
TOTAL	70,000.00	70,046.00	42,048.00		60.03%

Suma

AVANCES DE LA ENTIDAD FRENTE AL INDICADOR				
Ponderación frente al indicador	Vigencia	En la Vigencia	Transcurrido	Acumulado en PDD
100.00%	2022	91.16%	96.11%	60.03%

Programa General/N/A/Metas Sectoriales	2020			2021			2022			2023			2024			TOTAL		
	Programado	Ejecutado	%	Programado	Ejecutado	%	Programado	Ejecutado	%	Programado	Ejecutado	%	Programado	Ejecutado	%	Programado	Ejecutado	%

74 Implementar en el 100% de los colegios públicos la estrategia de Prevención del embarazo adolescente, con enfoque en derechos sexuales y reproductivos a través de la articulación con la estrategia SEXPERTO, las escuelas de padres y las redes de practica y aprendizaje constituidas por padres, madres y cuidadores	\$0	\$0	0.00	\$0	\$0	0.00	\$0	\$0	0.00	\$0	\$0	0.00	\$0	\$0	0.00	\$0	\$0	0.00
---	-----	-----	------	-----	-----	------	-----	-----	------	-----	-----	------	-----	-----	------	-----	-----	------

Incluida en el Acuerdo 761 de 2020: SI

Entidad(es) que aportan a Metas Sectoriales:

112 SED,

Fecha último reporte 30/09/2022

**Retrasos y soluciones**

No se presentaron retrasos en el periodo

**Avances y/o logros**

A 30 de septiembre se logró realizar en un 28.33% de colegios distritales el acompañamiento pedagógico equivalente a 113 colegios, en los cuales se realizaron talleres, cineforos y conversatorios dirigidos a estudiantes, padres de familia, docentes y orientadores. Este avance de colegios corresponde a un logro del 84,33% de la meta Plan de Desarrollo para la vigencia.

Mediante estos acompañamientos se desarrollaron estrategias pedagógicas aplicadas en la gira distrital "mis derechos conozco mis derechos ejerzo" en 5 localidades, dirigida a estudiantes de grado octavo a once, en las cuales se refuerza la importancia de prevenir el embarazo adolescente mediante situaciones prácticas y cotidianas que se pueden presentar en la realidad del entorno escolar.

Siendo el embarazo uno de los problemas más relevantes durante la adolescencia y constituido a la fecha un problema de salud pública, en tanto se afecta la calidad de vida, las oportunidades de desarrollo, de construcción de proyectos de vida y perpetúa el círculo de pobreza en los adolescentes, jóvenes y sus hijos e hijas, este proyecto aporta estrategias para la transformación pedagógica, a partir del abordaje intencional y sistemático de procesos educativos que apoyan el efectivo cumplimiento de la normatividad nacional, la gestión y el desarrollo pedagógico en Educación Integral en Sexualidad en niños, niñas, adolescentes y jóvenes.

Partiendo de la actualización e implementación del Proyecto de Educación Integral en Sexualidad para su incidencia en las IED urbanas y rurales, con la participación de las comunidades educativas, implementando estrategias pedagógicas que promuevan la educación integral en sexualidad de niños, niñas, adolescentes y jóvenes de las instituciones educativas distritales; realizando acciones conjuntas con el "Programa Distrital para la Prevención de la Maternidad y Paternidad Temprana"; reduciendo las brechas culturales, sociales, estereotipos, violencia sexual e inequidad de género presentes en la comunidad educativas, acompañando las acciones pedagógicas complementarias a las instituciones educativas rurales y urbanas de Bogotá D.C., en la formulación e implementación de estrategias pedagógicas que han alcanzado el reconocimiento de los Derechos Sexuales y Derechos Reproductivos de niños niñas, adolescentes y jóvenes.

**Beneficios**

Se logró establecer las necesidades de las instituciones educativas distritales (IED) priorizadas frente al tema de la Educación Integral en Sexualidad y trazar una ruta de acompañamiento que permita prevenir la maternidad temprana y subsiguiente en la población objetivo buscando reducir la tasa de embarazo adolescente entre los estudiantes de las instituciones educativas del distrito.

El acompañamiento pedagógico que se ha realizado en las I.E.D. de manera permanente por medio de los profesionales en territorio, ha aportado a la prevención de la maternidad temprana y subsiguiente y la disminución en la tasa de embarazos tempranos en la población estudiantil de las instituciones educativas distritales rurales y urbanas de Bogotá.

Cabe resaltar el incremento de la participación e interés de los padres, madres y cuidadores de los estudiantes en los colegios acompañados, en los diferentes temas a tratar en las escuelas para padres como la prevención de la maternidad y la paternidad temprana, hablemos de sexualidad en familia, ofreciéndoles herramientas que les permiten realizar un acompañamiento oportuno y acertado a sus hijos e hijas.

**Indicador(es) de Metas Sectoriales: 74**

82 Porcentaje de colegios públicos distritales con acompañamiento para el fortalecimiento de los proyectos de educación integral en sexualidad

AVANCE TOTAL DEL INDICADOR			
Vigencia	En la Vigencia	Transcurrido	Acumulado en PDD
	84.32%	92.03%	60.83%

Estado: Vigente Medido por Entidad SI  
 Periodicidad: Trimestral Incluido en Acto Administrativo SI  
 Tipo Agregación: Agrega

Programa General/N/A/Metas Sectoriales	2020			2021			2022			2023			2024			TOTAL		
	Programado	Ejecutado	%	Programado	Ejecutado	%	Programado	Ejecutado	%	Programado	Ejecutado	%	Programado	Ejecutado	%	Programado	Ejecutado	%

112 SED,

Secretaría de Educación del Distrito					
Año	Programación Inicial	Programación	Ejecución Vigencia	Avance	
				De la Vigencia	Transcurrido del Plan
2020	2.50	2.50	2.50	100.00%	
2021	30.00	30.00	30.00	100.00%	
2022	33.60	33.60	28.33	84.32%	92.03%
2023	32.60	32.60	0.00	0.00%	
2024	1.30	1.30	0.00	0.00%	
<b>TOTAL</b>	<b>100.00</b>	<b>100.00</b>	<b>60.83</b>		<b>60.83%</b>

Suma

AVANCES DE LA ENTIDAD FRENTE AL INDICADOR				
Ponderación frente al indicador	Vigencia	En la Vigencia	Transcurrido	Acumulado en PDD
100.00%	2022	84.32%	92.03%	60.83%

## CÁLCULO DEL PORCENTAJE DE AVANCE DE LOS INDICADORES SEGÚN TIPO DE ANUALIZACIÓN

### SUMA

A la vigencia	Ejecutado vigencia / Programado Vigencia
Al transcurrido del Plan	Suma Ejecutado a la Vigencia del Informe / Suma Programado a la Vigencia del Informe
Plan de Desarrollo	Suma Ejecutado a la Vigencia del Informe / Total Programado para el Plan

### CONSTANTE

La ejecución es independiente en cada vigencia

A la vigencia	Ejecutado Vigencia / Programado Vigencia
Al transcurrido del Plan	Promedio Ejecutado de los años programados a la vigencia seleccionada / Promedio Programado a la Vigencia Seleccionada
Plan de Desarrollo	Promedio Ejecutado de los años programados / Promedio Años Programados del Plan

### CRECIENTE SIN LÍNEA BASE

La ejecución, es el último valor reportado por la entidad sin importar la vigencia

A la vigencia	Última Ejecución a la Vigencia del Informe / Programado Vigencia
Al transcurrido del Plan	Última ejecución a la Vigencia del Informe / Programado Vigencia del Informe
Plan de Desarrollo	Última ejecución del Plan / Programado para el Plan

### CRECIENTE CON LÍNEA BASE

La ejecución, es el último valor reportado por la entidad sin importar la vigencia

La línea base debe ser menor o igual al valor de la primera vigencia programada. En caso de ser mayor, el resultado será cero.

Si el resultado del cálculo es negativo el porcentaje de avance se colocará en 0

A la vigencia	$(\text{Ejecutado Vigencia} - \text{Ejecutado Vigencia Anterior}) / (\text{Programado Vigencia} - \text{Ejecutado Vigencia Anterior})$ Para la primer vigencia, el ejecutado vigencia anterior es la línea base Si el programado es igual a la línea base y el ejecutado es superior a lo programado: $(\text{Ejecutado Vigencia} - \text{Línea base}) / (\text{Programado para el Plan} - \text{línea base})$
Al transcurrido del Plan	$(\text{Última Ejecución a la Vigencia del Informe} - \text{línea base}) / (\text{Programado en la Vigencia del Informe} - \text{línea base})$ Si el programado es igual a la línea base y el ejecutado es superior a lo programado: $(\text{Última Ejecución a la Vigencia del Informe} - \text{línea base}) / (\text{Programado para el Plan} - \text{línea base})$
Plan de Desarrollo	$(\text{Última Ejecución del Plan} - \text{línea base}) / (\text{Programado para el Plan} - \text{línea base})$

### DECRECIENTE SIN LÍNEA BASE

La ejecución, es el último valor reportado por la entidad sin importar la vigencia

A la vigencia	Programado Vigencia / Última Ejecución a la Vigencia
Al transcurrido del Plan	Programado vigencia / Última Ejecución a la Vigencia del Informe
Plan de Desarrollo	Programado para el Plan / Última Ejecución

### DECRECIENTE CON LÍNEA BASE




La ejecución, es el último valor reportado por la entidad sin importar la vigencia

La línea base debe ser mayor o igual al valor de la primera vigencia programada En caso de ser menor, el resultado será cero.

Si el resultado del cálculo es negativo el porcentaje de avance se colocará en 0

A la vigencia	$(\text{Ejecutado Vigencia Anterior} - \text{ejecutado vigencia}) / (\text{Ejecutado Vigencia Anterior} - \text{Programado Vigencia})$ Para la primer vigencia, el ejecutado vigencia anterior es línea base Si el programado es igual a la línea base y el ejecutado es superior a lo programado: $(\text{Ejecutado Vigencia} - \text{línea base}) / (\text{línea base} - \text{Programado para el Plan})$
Al transcurrido del Plan	$(\text{línea base} - \text{Última Ejecución a la Vigencia del Informe}) / (\text{línea base} - \text{Programado en la Vigencia del Informe})$ Si el programado es igual a la línea base y el ejecutado es superior a lo programado: $(\text{Última ejecución a la Vigencia del informe} - \text{línea base}) / (\text{línea base} - \text{Programado para el Plan})$
Plan de Desarrollo	$(\text{línea base} - \text{Última ejecución del Plan}) / (\text{línea base} - \text{Programado para el Plan})$

### RANGOS DEL AVANCE DE LOS INDICADORES

 <= 40%     > 40% y <= 70     > 70% y <= 90     > 90