

Programa General/N/A/Metas Sectoriales	2020			2021			2022			2023			2024			TOTAL		
	Programado	Ejecutado	%	Programado	Ejecutado	%	Programado	Ejecutado	%	Programado	Ejecutado	%	Programado	Ejecutado	%	Programado	Ejecutado	%
03 Movilidad social integral	\$19,920	\$18,583	93.29	\$43,269	\$42,813	98.94	\$50,041	\$49,193	98.30	\$536,526	\$0	0.00	\$559,801	\$0	0.00	\$1,209,558	\$110,588	9.14
0 N/A	\$19,920	\$18,583	93.29	\$43,269	\$42,813	98.94	\$50,041	\$49,193	98.30	\$536,526	\$0	0.00	\$559,801	\$0	0.00	\$1,209,558	\$110,588	9.14

12 Contribuir con el ingreso mínimo garantizado de la población vulnerable a través de las intervenciones de las Alcaldías Locales de conformidad con la reglamentación vigente	\$0	\$0	0.00	\$0	\$0	0.00	\$0	\$0	0.00	\$0	\$0	0.00	\$0	\$0	0.00	\$0	\$0	0.00
---------------------------------------------------------------------------------------------------------------------------------------------------------------------------------	-----	-----	------	-----	-----	------	-----	-----	------	-----	-----	------	-----	-----	------	-----	-----	------

Incluida en el Acuerdo 761 de 2020: SI

Entidad(es) que aportan a Metas Sectoriales:

110 SDG,

Fecha último reporte 31/12/2022

**Retrasos y soluciones**

No se presentaron retrasos en la ejecución de esta meta, aclarando que la meta sectorial No. 12 del Plan Distrital de Desarrollo se encuentra cumplida en un 100%.

**Avances y/o logros**

De acuerdo con la meta Plan de Desarrollo, durante la vigencia 2020 la Secretaría Distrital de Gobierno, a través de la articulación con las 20 alcaldías locales y la discusión con las diferentes Juntas Administradoras Locales, logró la incorporación en los planes de desarrollo locales, de la meta de garantía del Ingreso Mínimo Garantizado para la población vulnerable de las localidades, con una asignación total de \$332,557 millones de pesos distribuidos durante el cuatrienio así: 2021, \$89.450 millones, 2022, \$83.964 millones, 2023, \$83.318 millones, 2024, \$75.825 millones para toda la ciudad, e incorporados a los presupuestos de inversión locales de los Fondos de Desarrollo Local; de esta forma, en la vigencia 2020 la Secretaría Distrital de Gobierno - SDG dio cumplimiento a la meta a través de la asignación del 100% de los recursos asignados a los FDL para el Ingreso Mínimo Garantizado de la población vulnerable.

Adicionalmente, una vez cumplida la meta en la vigencia 2020, durante la vigencia 2021 la SDG apoyó a las localidades en la gestión para el giro de recursos a la Tesorería Distrital, a fin de garantizar las Transferencias Monetarias, gestión que se sustenta en la elaboración de resoluciones, cartas de giro, traslados, y ajuste de los documentos técnicos de los proyectos. Adicionalmente, la SDG ha participado en diferentes escenarios de discusión y decisión del Comité Bogotá Solidaria y los canales de subsidio en especie y transferencias monetarias. A la fecha, las 20 localidades han realizado el giro a tesorería del 100% de los recursos de Ingreso Mínimo Garantizado, sin embargo, es importante mencionar que se adicionaron \$15.867 millones de excedentes financieros y \$6.674 millones de saldos del contrato de Cruz Roja, estos últimos en proceso de incorporación y giro a la Tesorería Distrital.

**Beneficios**

Las familias más vulnerables de las 20 localidades de Bogotá se beneficiaron con Transferencias Monetarias que reciben mensualmente, en el marco de la estrategia distrital Ingreso Mínimo Garantizado - IMG para el cubrimiento de necesidades básicas de las familias priorizadas y que se encuentra como mandato local a través de los planes de desarrollo local.

**Indicador(es) de Metas Sectoriales: 12**

12 Porcentaje de recursos asignados a FDL para el ingreso mínimo garantizado de la población vulnerable

Estado: Vigente Medido por Entidad SI  
 Periodicidad: Trimestral Incluido en Acto Administrativo SI  
 Tipo Agregación: Agrega

AVANCE TOTAL DEL INDICADOR			
Vigencia	En la Vigencia	Transcurrido	Acumulado en PDD
	0.00%	100.00%	100.00%

Año	Programación Inicial	Programación	Ejecución Vigencia	Avance	
				De la Vigencia	Transcurrido del Plan
2020	100.00	100.00	100.00	100.00%	
2021	0.00	0.00	0.00	0.00%	
2022	0.00	0.00	0.00	0.00%	100.00%
2023	0.00	0.00	0.00	0.00%	
2024	0.00	0.00	0.00	0.00%	
TOTAL	100.00	100.00	100.00	al Plan de Desarrollo 100.00%	

Suma Finalizado por cumplimiento

AVANCES DE LA ENTIDAD FRENTE AL INDICADOR				
Ponderación frente al indicador	Vigencia	En la Vigencia	Transcurrido	Acumulado en PDD

13 Desarrollar en las 20 localidades del Distrito una (1) estrategia de prevención, participación y movilización	\$1,808	\$1,746	96.61	\$4,062	\$4,022	99.02	\$2,943	\$2,887	98.10	\$1,995	\$0	0.00	\$7,824	\$0	0.00	\$18,632	\$8,656	46.46
------------------------------------------------------------------------------------------------------------------	---------	---------	-------	---------	---------	-------	---------	---------	-------	---------	-----	------	---------	-----	------	----------	---------	-------

Programa General/N/A/Metas Sectoriales	2020			2021			2022			2023			2024			TOTAL		
	Programado	Ejecutado	%	Programado	Ejecutado	%	Programado	Ejecutado	%	Programado	Ejecutado	%	Programado	Ejecutado	%	Programado	Ejecutado	%

social que favorezca la transformación de imaginarios y la disminución del conflicto social asociado al fenómeno de habitabilidad en calle, teniendo en cuenta los impactos de la emergencia social y sanitaria sobre esta población

Incluida en el Acuerdo 761 de 2020: SI

Entidad(es) que aportan a Metas Sectoriales:  
122 SDIS,

**Retrasos y soluciones**

No se presentaron retrasos en la ejecución de la meta.

**Avances y/o logros**

La Secretaría de Integración Social alcanzó para la vigencia 2022 un avance del 100% en la implementación de la estrategia de prevención, participación y movilización social frente al fenómeno de habitabilidad en calle.

Como parte de la estrategia, se contribuyó a la identificación de personas en riesgo de habitar la calle y a la garantía de sus derechos, bajo enfoque de género, diferencial y territorial. Se generó conocimiento sobre entornos de riesgo para el inicio de vida en calle y se dio apertura a rutas de atención a la población, las cuales permitieron avanzar en el desarrollo de capacidades, la mitigación de situaciones de vulnerabilidad y el fortalecimiento de redes protectoras.

De igual forma, se aportó a la transformación de imaginarios excluyentes y al tratamiento de conflictos alrededor de la habitabilidad en calle, por medio de ejercicios de diálogo comunitario. Se fomentó la movilización ciudadana en espacios de participación consultiva, tales como mesas, comités locales de habitabilidad en calle y consejos locales de política social (CLOPS). A su vez, se construyó conocimiento sobre los actores estratégicos para el abordaje del fenómeno y sobre las situaciones de conflicto existentes en los territorios de la ciudad.

A lo largo de la vigencia 2022 se identificaron 202 ciudadanos y ciudadanas en riesgo de habitar la calle, personas de las cuales 172 aceptaron la apertura de rutas de servicio. De igual manera, se adelantaron 240 ejercicios de diálogo comunitario, los cuales contaron con la intervención de 1.541 participantes (sin descontar las personas que asistieron a más de un espacio para efectos de seguimiento).

Dentro de las personas en riesgo que aceptaron el abordaje de los equipos, se encuentran mujeres cabeza de hogar, jóvenes, adultos mayores, personas con discapacidad, víctimas del conflicto armado y miembros de grupos étnicos. De acuerdo con su interés, estos actores iniciaron planes de atención en territorio, recibieron acompañamiento en unidades operativas, o bien fueron objeto de orientación y/o referenciación a otras dependencias o entidades. Se beneficiaron de servicios y apoyos para el desarrollo de capacidades y el mejoramiento de la calidad de vida, incluyendo entre otros, ayudas humanitarias, opciones de inclusión laboral con empresas privadas, atención de flujos migratorios mixtos, acceso a la red de salud distrital y tratamiento del consumo problemático de sustancias psicoactivas.

**Beneficios**

Los espacios de diálogo realizados posibilitaron el acercamiento y la generación de redes de cooperación entre actores sociales (habitantes de calle, miembros y líderes de la comunidad, delegados de entidades públicas), así como la intervención institucional y comunitaria en el desarrollo de jornadas de autocuidado y escucha activa. A través de ellos se favoreció el acercamiento constructivo de la comunidad al fenómeno de habitabilidad en calle, así como la divulgación y el aprovechamiento del portafolio de servicios institucional.

**Indicador(es) de Metas Sectoriales: 13**

13 Nivel de implementación de la estrategia de prevención, participación y movilización social

Estado: Vigente Medido por Entidad SI  
Periodicidad: Trimestral Incluido en Acto Administrativo SI  
Tipo Agregación: Agrega

AVANCE TOTAL DEL INDICADOR			
Vigencia	En la Vigencia	Transcurrido	Acumulado en PDD
	100.00%	100.00%	60.00%

122 Secretaría Distrital de Integración Social Creciente

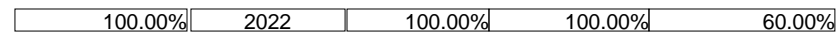
Año	Programación Inicial	Programación	Ejecución Vigencia	Avance	
				De la Vigencia	Transcurrido del Plan

AVANCES DE LA ENTIDAD FRENTE AL INDICADOR				
Ponderación frente al indicador	Vigencia	En la Vigencia	Transcurrido	Acumulado en PDD

Programa General/N/A/Metas Sectoriales	2020			2021			2022			2023			2024			TOTAL		
	Programado	Ejecutado	%	Programado	Ejecutado	%	Programado	Ejecutado	%	Programado	Ejecutado	%	Programado	Ejecutado	%	Programado	Ejecutado	%

122 SDIS,

Año	Programación Inicial	Programación	Ejecución Vigencia	Avance	
				De la Vigencia	Transcurrido del Plan
2020	0.10	0.10	0.10	100.00%	
2021	0.30	0.30	0.30	100.00%	
2022	0.60	0.60	0.60	100.00%	100.00%
2023	0.90	0.90	0.00	0.00%	
2024	1.00	1.00	0.00	0.00%	
al Plan de Desarrollo					60.00%



14 Implementar una (1) estrategia de gestión interinstitucional que permita la movilización social y el desarrollo de capacidades de los adultos y adultas identificados en pobreza oculta, vulnerabilidad, fragilidad social o afectados por emergencias sanitarias en la ciudad de Bogotá	\$26	\$26	100.00	\$1,537	\$1,537	100.00	\$1,718	\$1,713	99.68	\$278	\$0	0.00	\$1,792	\$0	0.00	\$5,351	\$3,276	61.21
---------------------------------------------------------------------------------------------------------------------------------------------------------------------------------------------------------------------------------------------------------------------------------------------	------	------	--------	---------	---------	--------	---------	---------	-------	-------	-----	------	---------	-----	------	---------	---------	-------

Incluida en el Acuerdo 761 de 2020: SI

Entidad(es) que aportan a Metas Sectoriales:

122 SDIS,

**Retrasos y soluciones**

Fecha último reporte 31/12/2022

Para el cierre de la vigencia no se presentó ningún retraso en el indicador

**Avances y/o logros**

En la vigencia 2022, la Secretaría Distrital de Integración Social implementó la estrategia de gestión interinstitucional para la movilización social y el desarrollo de capacidades de los adultos identificados en pobreza oculta a través del servicio "Tropa Social a tu Hogar" en la modalidad de acompañamiento a hogares de jefatura femenina pobres y hogares en riesgo de pobreza llevando a cabo la ejecución de las diferentes fases del ciclo operativo.

**\*Búsqueda y contacto.**

Se focalizaron 15.000 mujeres jefas de hogar para la inscripción y vinculación a la modalidad de acompañamiento a hogares de jefatura femenina pobres y hogares en riesgo pobreza

Se contactaron 10.988 hogares de jefatura femenina a través de la central de llamadas y equipos operativos del servicio social, para la validación de la información, y quienes manifestaron interés en participar del servicio para la vinculación al servicio de acompañamiento familiar Tropa Social a tu Hogar.

**\* Vinculación y atención.**

Se llevó a cabo la vinculación de 5.889 mujeres jefas de hogar al servicio de acompañamiento familiar, con quienes se concertaron contratos sociales familiares para la determinación de compromisos de progreso educativo, autonomía económica, autocuidado y bienestar, participación y fortalecimiento familiar.

Se realizó acompañamiento y monitoreo al cumplimiento de los compromisos acordados con 1.746 mujeres jefas de hogar beneficiarias de transferencia monetaria condicionada, quienes concertaron contrato social familiar.

Se vincularon 844 mujeres jefas de hogar en los nodos de formación en empleabilidad y emprendimiento.

**\* Gestión de respuestas**

100 mujeres jefas de hogar recibieron transferencia de 100 dólares para compra de alimentos con iniciativa de locales conectados.

356 mujeres participaron en la feria de empleabilidad para la vinculación laboral realizadas por los aliados Crepes & Waffles, Minuto de Dios, SECURITAS ¿ COS y la Fundación Colombia Incluyente y Aldeas Infantiles.

486 mujeres jefas de hogar se priorizaron para la atención a oferta de apoyo al emprendimiento de la agencia de cooperación Save The Children. De estas 150 mujeres recibieron apoyos monetarios para la reactivación de unidades productivas.

Programa General/N/A/Metas Sectoriales	2020			2021			2022			2023			2024			TOTAL		
	Programado	Ejecutado	%	Programado	Ejecutado	%	Programado	Ejecutado	%	Programado	Ejecutado	%	Programado	Ejecutado	%	Programado	Ejecutado	%

122 SDIS,

Selección y sensibilización de 600 mujeres para recibir el beneficio de transferencia monetaria condicionada en la vigencia 2022. Se vincularon 392 mujeres jefas de hogar a la oferta de formación y tiempo liberado de los Centros de Desarrollo Comunitario de la Secretaría Distrital de Integración Social.

**Beneficios**

La ciudad cuenta con una (1) estrategia de abordaje de los territorios, las comunidades y los hogares, conformada por orientadores sociales y agentes comunitarios que identifican y gestionan respuestas a las alertas de emergencia social, quienes estructuran y acompañan la concertación de contratos sociales familiares y realizan servicios comunitarios territoriales.

Las acciones se orientaron a acompañar integralmente a familias en el fortalecimiento y construcción de proyectos de vida, la generación y el acceso a oportunidades, el desarrollo de capacidades y el ejercicio de derechos y libertades ciudadanas.

**Indicador(es) de Metas Sectoriales: 14**

14 Nivel de implementación de la estrategia de gestión interinstitucional para la movilización social y el desarrollo de capacidades de los adultos identificados en pobreza oculta

Estado: Vigente Medido por Entidad SI  
 Periodicidad: Trimestral Incluido en Acto Administrativo SI  
 Tipo Agregación: Agrega

AVANCE TOTAL DEL INDICADOR			
Vigencia	En la Vigencia	Transcurrido	Acumulado en PDD
	100.00%	100.00%	60.00%

122		Secretaría Distrital de Integración Social				Suma
Año	Programación Inicial	Programación	Ejecución Vigencia	Avance		
				De la Vigencia	Transcurrido del Plan	
2020	0.10	0.10	0.10	100.00%		
2021	0.20	0.20	0.20	100.00%		
2022	0.30	0.30	0.30	100.00%	100.00%	
2023	0.30	0.30	0.00	0.00%		
2024	0.10	0.10	0.00	0.00%		
<b>TOTAL</b>	<b>1.00</b>	<b>1.00</b>	0.60		60.00%	

AVANCES DE LA ENTIDAD FRENTE AL INDICADOR				
Ponderación frente al indicador	Vigencia	En la Vigencia	Transcurrido	Acumulado en PDD
100.00%	2022	100.00%	100.00%	60.00%

15 Implementar una estrategia de acompañamiento de hogares pobres, en vulnerabilidad y riesgo social derivada de la pandemia del COVID 19, identificados poblacional diferencial y geográficamente en los barrios con mayor pobreza evidente y oculta del distrito	\$217	\$211	97.11	\$6,024	\$5,937	98.55	\$4,679	\$4,563	97.53	\$501,444	\$0	0.00	\$507,722	\$0	0.00	\$1,020,086	\$10,711	1.05
--------------------------------------------------------------------------------------------------------------------------------------------------------------------------------------------------------------------------------------------------------------------	-------	-------	-------	---------	---------	-------	---------	---------	-------	-----------	-----	------	-----------	-----	------	-------------	----------	------

Incluida en el Acuerdo 761 de 2020: SI

Entidad(es) que aportan a Metas Sectoriales:

111 SDH, 122 SDIS,

**Retrasos y soluciones**

Fecha último reporte 31/12/2022

SDIS - El indicador 15 no presenta retrasos.

SDH - El indicador 693 no presenta retrasos.

SDIS - Indicador 672: Durante la vigencia 2022 se logró cumplir con el indicador en un 98%, debido a las dificultades en el contacto con los hogares de jefatura femenina con caracterización de alertas, lo cual impidió verificar la situación y ruta de atención específica que les permitiera mitigar las condiciones identificadas durante el proceso de caracterización, se espera que durante la vigencia 2023, se realice el seguimiento a los hogares que no dieron respuesta al intentar contactarlos.

SDIS - El indicador 671 no presenta retrasos.

Programa General/N/A/Metas Sectoriales	2020			2021			2022			2023			2024			TOTAL		
	Programado	Ejecutado	%	Programado	Ejecutado	%	Programado	Ejecutado	%	Programado	Ejecutado	%	Programado	Ejecutado	%	Programado	Ejecutado	%

111 SDH, 122 SDIS,

**Avances y/o logros**

SDIS - Indicador 15 - En la vigencia 2022, la SDIS implementó la estrategia de acompañamiento de hogares pobres en vulnerabilidad y riesgo social a través del servicio Tropa Social a tu Hogar en la modalidad de acompañamiento a hogares de jefatura femenina pobres y hogares en riesgo pobreza llevando a cabo la ejecución de las diferentes fases del ciclo operativo.

\* Búsqueda y contacto.

Se focalizaron 15.000 mujeres jefas de hogar para la inscripción y vinculación a la modalidad de acompañamiento a hogares de jefatura femenina pobres y hogares en riesgo pobreza.

Se contactaron 10.988 hogares de jefatura femenina a través de la central de llamadas y equipos operativos del servicio social, para la validación de la información, y quienes manifestaron interés en participar del servicio para la vinculación al servicio de acompañamiento familiar ¿Tropa Social a tu Hogar¿.

\* Vinculación y atención.

Vinculación al servicio de acompañamiento familiar de 5.889 mujeres jefas de hogar con quienes se concertaron contratos sociales familiares para la determinación de compromisos de progreso educativo, autonomía económica, autocuidado y bienestar, participación y fortalecimiento familiar.

Se acompañó y monitoreo el cumplimiento de los compromisos acordados con 1.746 mujeres jefas de hogar beneficiarias de transferencia monetaria condicionada, quienes concertaron contrato social familiar

Se vincularon 844 mujeres jefas de hogar en los nodos de formación en empleabilidad y emprendimiento.

\* Gestión de respuestas

100 mujeres jefas de hogar recibieron transferencia de 100 dólares para compra de alimentos con iniciativa de locales conectados.

356 mujeres participaron en la feria de empleabilidad para la vinculación laboral realizadas por los aliados Crepes & Waffles, Minuto de Dios, SECURITAS ¿ COS y la Fundación Colombia Incluyente y Aldeas Infantiles

486 mujeres jefas de hogar se priorizaron para la atención a oferta de apoyo al emprendimiento de la agencia de cooperación Save The Children. De estas 150 mujeres recibieron apoyos monetarios para la reactivación de unidades productivas.

Selección y sensibilización de 600 mujeres para recibir el beneficio de transferencia monetaria condicionada en la vigencia 2022.

Se vincularon 392 mujeres jefas de hogar a la oferta de formación y tiempo liberado de los Centros de Desarrollo Comunitario de la Secretaría Distrital de Integración Social.

SDH - Indicador 693 - Dado el comportamiento normal de las dispersiones, a la fecha se cuenta con dispersiones del 90% de los recursos que se encuentran en la Tesorería Distrital, destinados para el pago de transferencias monetarias.

SDIS - Indicador 672 - Durante la vigencia 2022 se identificaron las alertas inmediatas para la Secretaría Distrital de Integración Social en los hogares de jefatura femenina, en el tipo de alerta de violencia intrafamiliar, verificando la situación y ruta de atención específica.

Con corte a 31 de diciembre el indicador reportó un cumplimiento del 98% de la gestión de la alerta.

Para la obtención de este resultado se realizaron las siguientes actividades.

\* Se realizó la depuración de la información de la base de alertas que permitió mejorar la calidad del dato que permite ser más efectiva en la gestión de las alertas.

\* Se articuló la respuesta institucional en la gestión de atenciones a las alertas, rutas de atención y competencia de las entidades para la atención de estas.

\* Se ajustó el formulario con las sugerencias realizadas con los enlaces de las entidades para mejorar la calidad del dato en el momento de la recolección de la información.

SDIS - Indicador 671 - Durante la vigencia 2022, la Tropa Social llevo a cabo la caracterización de hogares pobres en vulnerabilidad y riesgo social por medio de la modalidad de búsqueda activa en los territorios priorizados por la Secretaria Distrital de Integración Social, este modelo se complementó con la identificación y caracterización de hogares que en búsqueda de atención a sus condiciones de vulnerabilidad se acercaron a las unidades operativas de la entidad para que por medio de los servicios sociales se les brindara respuesta. La intervención territorial, por medio de estas dos modalidades, se logró la caracterización de 35.051 hogares, cifra superior a la proyectada para la vigencia.

Programa General/N/A/Metas Sectoriales	2020			2021			2022			2023			2024			TOTAL		
	Programado	Ejecutado	%	Programado	Ejecutado	%	Programado	Ejecutado	%	Programado	Ejecutado	%	Programado	Ejecutado	%	Programado	Ejecutado	%

111 SDH, 122 SDIS,

**Asistencia Técnica.**

\* Se definieron los nuevos lineamientos de tropa social para la búsqueda activa de hogares pobres, orientada a la identificación y caracterización de potenciales beneficiarios de los servicios sociales de la SDIS, se realizaron 16 asistencias técnicas en cinco jornadas, con las diferentes subdirecciones Locales, con el fin de direccionar y dar lineamientos técnicos frente al abordaje de la población y aplicación del formulario de Tropa Social. De igual manera se adelantó una jornada de socialización del proceso con la Subdirección LGBTI de la subdirección de la SDIS.

\* 682 colaboradores de la SDIS participaron en la asistencia técnica para la comprensión y la incorporación del enfoque diferencial étnico en la aplicación del formulario de búsqueda activa de hogares pobres.

\* Se realizó la asistencia técnica para el desarrollo Tropa Social con las comunidades Afro en las localidades: RUU, Bosa, Kennedy, Suba, San Cristóbal, Tunjuelito, Usme y Engativá.

\* El equipo de técnico de Tropa Social socializó las estrategias operativas de identificación de hogares de las comunidades Afro, con los consultivos locales Afro en las localidades de San Cristóbal, Usme, RUU, Suba y Tunjuelito

\* Se oriento la línea técnica y operativa para la identificación de hogares pobres, centrada en la identificación y caracterización de todos los hogares que son intervenidos por la entidad desde cada uno de sus proyectos.

\* Se realizaron intervenciones de acompañamiento a la población Embera en UPI Rioja y Florida respectivamente, identificando los núcleos familiares para la atención de la emergencia social para dar una respuesta inmediata a las necesidades específicas referentes a la inseguridad alimentaria.

**Beneficios**

SDIS - Indicador 15 - La ciudad cuenta con una (1) estrategia de abordaje de los territorios, las comunidades y los hogares, conformada por orientadores sociales y agentes comunitarios que identifican y gestionan respuestas a las alertas de emergencia social, quienes estructuran y acompañan la concertación de contratos sociales familiares y realizan servicios comunitarios territoriales. Las acciones se orientaron a acompañar integralmente a familias en el fortalecimiento y construcción de proyectos de vida, la generación y el acceso a oportunidades, el desarrollo de capacidades, el ejercicio de derechos y libertades ciudadanas.

SDH - Indicador 693 - El proceso de dispersión de recursos a través de las transferencias monetarias realizadas por la Secretaría Distrital de Hacienda se constituye en un mecanismo de apoyo a la población pobre y vulnerable, dado que, desde su operatividad, implica el relacionamiento directo con entidades financieras o prestadoras de servicios financieros y la implementación de un ejercicio de articulación de fuentes de recursos, para realizar el proceso de dispersión de las transferencias monetarias a la población beneficiaria de los programas vinculados a la Estrategia de Ingreso Mínimo Garantizado, de manera segura, previa aplicación de criterios de focalización por parte de las entidades responsables de cada programa.

SDIS - Indicador 672 - Atención de manera sectorial, mediante respuestas integrales que permitan la mitigación de alertas inmediatas que ponen en riesgo la integridad de los integrantes de los hogares caracterizados por la Tropa Social.

SDIS - Indicador 671 - La Tropa Social como herramienta de política social con la cual se abordan territorios para identificación y caracterización de hogares con énfasis en jefatura femenina, para abordar los territorios de Bogotá y generar espacios de reconocimiento con las poblaciones en condición de pobreza, fragilidad y vulnerabilidad social, en un ejercicio de lectura de realidades y necesidades que sea la base para brindar respuestas transectoriales e integradoras, desde la participación incidente, el fortalecimiento de los procesos territoriales, el desarrollo de capacidades.

**Indicador(es) de Metas Sectoriales: 15**

15 Nivel de implementación de la estrategia de acompañamiento de hogares pobres en vulnerabilidad y riesgo social

Estado: Vigente Medido por Entidad SI  
 Periodicidad: Trimestral Incluido en Acto Administrativo SI  
 Tipo Agregación: Agrega

AVANCE TOTAL DEL INDICADOR			
Vigencia	En la Vigencia	Transcurrido	Acumulado en PDD
	100.00%	100.00%	60.00%

122 Secretaría Distrital de Integración Social					
Año	Programación Inicial	Programación	Ejecución Vigencia	Avance	
				De la Vigencia	Transcurrido del Plan
2020	0.10	0.10	0.10	100.00%	
2021	0.20	0.20	0.20	100.00%	
2022	0.30	0.30	0.30	100.00%	100.00%

Suma

AVANCES DE LA ENTIDAD FRENTE AL INDICADOR				
Ponderación frente al indicador	Vigencia	En la Vigencia	Transcurrido	Acumulado en PDD
	2022	100.00%	100.00%	60.00%

Programa General/N/A/Metas Sectoriales	2020			2021			2022			2023			2024			TOTAL		
	Programado	Ejecutado	%	Programado	Ejecutado	%	Programado	Ejecutado	%	Programado	Ejecutado	%	Programado	Ejecutado	%	Programado	Ejecutado	%

111 SDH, 122 SDIS,

Año	Programación Inicial	Programación	Ejecución Vigencia	Avance	
				De la Vigencia	Transcurrido del Plan
2023	0.30	0.30	0.00	0.00%	
2024	0.10	0.10	0.00	0.00%	
<b>TOTAL</b>	<b>1.00</b>	<b>1.00</b>	0.60		60.00%

**Indicador(es) de Metas Sectoriales: 15**

671 Número de hogares pobres en vulnerabilidad y riesgo social con búsqueda activa por parte de la Tropa Social

Estado: Vigente Medido por Entidad SI  
 Periodicidad: Trimestral Incluido en Acto Administrativo NO  
 Tipo Agregación: Agrega Fecha de Creación 02-JUN-21

AVANCE TOTAL DEL INDICADOR			
Vigencia	En la Vigencia	Transcurrido	Acumulado en PDD
	116.84%	102.33%	86.38%

122	Secretaría Distrital de Integración Social					Suma
Año	Programación Inicial	Programación	Ejecución Vigencia	Avance		
				De la Vigencia	Transcurrido del Plan	
2020	0.00	0.00	0.00	0.00%		
2021	0.00	186,606.00	186,606.00	100.00%		
2022	0.00	30,000.00	35,051.00	116.84%	102.33%	
2023	0.00	35,000.00	0.00	0.00%		
2024	0.00	5,000.00	0.00	0.00%		
<b>TOTAL</b>	<b>0.00</b>	<b>256,606.00</b>	221,657.00		86.38%	

AVANCES DE LA ENTIDAD FRENTE AL INDICADOR				
Ponderación frente al indicador	Vigencia	En la Vigencia	Transcurrido	Acumulado en PDD

**Indicador(es) de Metas Sectoriales: 15**

672 Porcentaje de hogares priorizados por tipología de alertas inmediatas con gestión de respuestas sectoriales

Estado: Vigente Medido por Entidad SI  
 Periodicidad: Trimestral Incluido en Acto Administrativo NO  
 Tipo Agregación: Agrega Fecha de Creación 02-JUN-21

AVANCE TOTAL DEL INDICADOR			
Vigencia	En la Vigencia	Transcurrido	Acumulado en PDD
	98.00%	98.95%	49.48%

122	Secretaría Distrital de Integración Social					Constante
Año	Programación Inicial	Programación	Ejecución Vigencia	Avance		
				De la Vigencia	Transcurrido del Plan	
2020	0.00	0.00	0.00	0.00%		
2021	0.00	100.00	99.90	99.90%		
2022	0.00	100.00	98.00	98.00%	98.95%	
2023	0.00	100.00	0.00	0.00%		

AVANCES DE LA ENTIDAD FRENTE AL INDICADOR				
Ponderación frente al indicador	Vigencia	En la Vigencia	Transcurrido	Acumulado en PDD

Programa General/N/A/Metas Sectoriales	2020			2021			2022			2023			2024			TOTAL		
	Programado	Ejecutado	%	Programado	Ejecutado	%	Programado	Ejecutado	%	Programado	Ejecutado	%	Programado	Ejecutado	%	Programado	Ejecutado	%

111 SDH, 122 SDIS,

Año	Programación Inicial	Programación	Ejecución Vigencia	Avance	
				De la Vigencia	Transcurrido del Plan
2024	0.00	100.00	0.00	0.00%	
				al Plan de Desarrollo	49.48%

**Indicador(es) de Metas Sectoriales: 15**

692 Número de programas integrados al canal de transferencias monetarias

Estado: Vigente Medido por Entidad SI  
 Periodicidad: Trimestral Incluido en Acto Administrativo NO  
 Tipo Agregación: Agrega Fecha de Creación 30-SEP-21

AVANCE TOTAL DEL INDICADOR			
Vigencia	En la Vigencia	Transcurrido	Acumulado en PDD
	0.00%	100.00%	100.00%

111	Secretaría Distrital de Hacienda					Suma
Año	Programación Inicial	Programación	Ejecución Vigencia	Avance		
				De la Vigencia	Transcurrido del Plan	
2020	0.00	0.00	0.00	0.00%		
2021	0.00	14.00	14.00	100.00%		
2022	0.00	0.00	0.00	0.00%	100.00%	
2023	0.00	0.00	0.00	0.00%		
2024	0.00	0.00	0.00	0.00%		
TOTAL	0.00	14.00	14.00			100.00%
				al Plan de Desarrollo		

AVANCES DE LA ENTIDAD FRENTE AL INDICADOR				
Ponderación frente al indicador	Vigencia	En la Vigencia	Transcurrido	Acumulado en PDD
100.00%	2022	0.00%	100.00%	100.00%

**Indicador(es) de Metas Sectoriales: 15**

693 Porcentaje de recursos dispersados para transferencias monetarias ordinarias

Estado: Vigente Medido por Entidad SI  
 Periodicidad: Trimestral Incluido en Acto Administrativo NO  
 Tipo Agregación: Agrega Fecha de Creación 30-SEP-21

AVANCE TOTAL DEL INDICADOR			
Vigencia	En la Vigencia	Transcurrido	Acumulado en PDD
	100.00%	100.56%	0.00%

111	Secretaría Distrital de Hacienda					Constante
Año	Programación Inicial	Programación	Ejecución Vigencia	Avance		
				De la Vigencia	Transcurrido del Plan	
2020	0.00	0.00	0.00	0.00%		
2021	0.00	90.00	91.00	101.11%		
2022	0.00	90.00	90.00	100.00%	100.56%	
2023	0.00	90.00	0.00	0.00%		
2024	0.00	90.00	0.00	0.00%		
				al Plan de Desarrollo		50.28%

AVANCES DE LA ENTIDAD FRENTE AL INDICADOR				
Ponderación frente al indicador	Vigencia	En la Vigencia	Transcurrido	Acumulado en PDD
100.00%	2022	100.00%	100.56%	50.28%



Programa General/N/A/Metas Sectoriales	2020			2021			2022			2023			2024			TOTAL		
	Programado	Ejecutado	%	Programado	Ejecutado	%	Programado	Ejecutado	%	Programado	Ejecutado	%	Programado	Ejecutado	%	Programado	Ejecutado	%

111 SDH, 122 SDIS,

122 Secretaría Distrital de Integración Social					
Año	Programación Inicial	Programación	Ejecución Vigencia	Avance	
				De la Vigencia	Transcurrido del Plan
2020	0.00	0.00	0.00	0.00%	
2021	0.00	0.00	0.00	0.00%	
2022	0.00	0.00	0.00	0.00%	0.00%
2023	0.00	0.00	0.00	0.00%	
2024	0.00	0.00	0.00	0.00%	
al Plan de Desarrollo					0.00%

Constante

AVANCES DE LA ENTIDAD FRENTE AL INDICADOR				
Ponderación frente al indicador	Vigencia	En la Vigencia	Transcurrido	Acumulado en PDD
0.00%	2022	0.00%	0.00%	0.00%

16	Implementar una estrategia móvil de abordaje en calle dirigida a ciudadanos y ciudadanas habitantes de calle acorde al contexto social y sanitario de la emergencia	\$2,139	\$1,958	91.56	\$5,458	\$5,349	98.00	\$5,291	\$5,078	95.98	\$2,606	\$0	0.00	\$5,382	\$0	0.00	\$20,876	\$12,386	59.33
----	---------------------------------------------------------------------------------------------------------------------------------------------------------------------	---------	---------	-------	---------	---------	-------	---------	---------	-------	---------	-----	------	---------	-----	------	----------	----------	-------

Incluida en el Acuerdo 761 de 2020: SI

Entidad(es) que aportan a Metas Sectoriales:

122 SDIS,

**Retrasos y soluciones**

Fecha último reporte 31/12/2022

No se presentaron rezagos en el reporte del logro de los indicadores asociados a la meta

**Avances y/o logros**

SDIS - Indicador 16 : Para la vigencia 2022, la Secretaría de Integración Social logró un avance del 100% en la implementación de la estrategia móvil de abordaje en calle. Como parte de ello, se brindó atención a la población habitante de calle y carretera en sus propios territorios, incorporando enfoques de abordaje diferencial, de mitigación de riesgos y daños y ampliación de capacidades, entre otros. Estas acciones contaron con el aporte no sólo de otras entidades de la administración distrital, sino también de organizaciones sociales y miembros de la comunidad, cuya participación fue promovida por los equipos de trabajo. A su vez, la labor realizada contribuyó al reconocimiento y la comprensión de las dinámicas territoriales propias del fenómeno de habitabilidad en calle.

SDIS - Indicador 653: A lo largo de 2022, en el marco de la estrategia móvil de abordaje, la Secretaría Distrital de Integración Social realizó 19.015 atenciones a personas habitantes de calle y personas con carretas. Se dio participación a la población en jornadas móviles de autocuidado y escucha activa y en planes de atención individual para el desarrollo de capacidades (PAIDC) en calle. Para la implementación de estas acciones, se contó con la participación de otras entidades públicas, de organizaciones sociales y miembros de la comunidad en general. De esta manera se logró mantener una oferta de servicios diversa, acorde con la situación y la distribución territorial de las y los ciudadanos.

Es preciso subrayar que la Subdirección para la Aduldez, por efecto del decreto distrital N° 19 de 2022, recibió recursos para garantizar la atención de 2.100 personas pertenecientes a la población carretera adicionales a las 17.000 atenciones anuales previstas como parte del proyecto. En tal sentido, y conforme a las recomendaciones de la Subdirección de Diseño, Evaluación y Sistematización, se adelantaron las actividades requeridas para el logro de la magnitud adicional, sin modificar la programación inicial establecida considerando que corresponde a una meta de tipo constante.

La ejecución de la meta, así pues, se ubicó 2.015 puntos por encima de la magnitud anual programada, que se cifra en 17.000 atenciones. El nivel de avance resultante, de 111,85%, corresponde al cumplimiento de los compromisos del proyecto, y no a una sobre-ejecución.

**Beneficios**

SDIS - Indicador 16: Se benefició a la población carretera y habitante de calle con espacios integrales de atención individual y colectiva. Estos espacios, al ser de carácter itinerante, se adaptaron a las necesidades de ciudadanas y ciudadanos que no suelen asistir a centros de atención institucionalizada. Por medio de ellos se facilitó tanto el autocuidado como el acceso a opciones de inclusión social.

Así mismo, los equipos del proyecto atendieron múltiples consultas, peticiones, reclamos y sugerencias de la comunidad en relación con el fenómeno de habitabilidad en calle. Estas solicitudes se recibieron por medio de la aplicación móvil Ángeles de la

Programa General/N/A/Metas Sectoriales	2020			2021			2022			2023			2024			TOTAL		
	Programado	Ejecutado	%	Programado	Ejecutado	%	Programado	Ejecutado	%	Programado	Ejecutado	%	Programado	Ejecutado	%	Programado	Ejecutado	%

122 SDIS,

Calle, a través de la línea de atención telefónica de habitabilidad en calle y a través de la plataforma Bogotá te Escucha, de la Secretaría de Integración Social. Gracias a estas herramientas, se realizaron gestiones oportunas en lo pertinente al abordaje de la población, a la donación de insumos y el desarrollo de actividades de voluntariado, y a requerimientos de información sobre el servicio para la habitabilidad en calle y el portafolio de la entidad en general.

Así mismo, se atendieron emergencias en relación con el fenómeno social, algunas de ellas notificadas por la ciudadanía a través de los canales mencionados. En este marco se dio respuesta a casos de ciudadanos y ciudadanas en riesgo físico o emocional, y se participó (desde posturas conciliadoras) de operativos para la recuperación del espacio público.

SDIS - Indicador 653 - A través de las acciones realizadas, la población habitante de calle y carretera obtuvo asistencia y orientación para el reconocimiento de sus derechos. Se organizaron jornadas móviles de abordaje, que permitieron a los ciudadanos y ciudadanas tomar parte en espacios de autocuidado, mitigación de riesgos y reducción de daños. Así mismo, se brindó acompañamiento profesional periódico a ciudadanas y ciudadanos que optaron por desarrollar procesos de trabajo en calle, facilitando la ampliación de capacidades de acuerdo con sus intereses.

Parte de las jornadas móviles adelantadas se enfocaron en personas con carretas, quienes recibieron asistencia básica en clave de autocuidado y orientación psicosocial y se referenciaron a otros servicios y entidades para atención complementaria, según el caso. Las atenciones realizadas en este marco se adelantaron bajo un esquema de escucha y baja permanencia.

Los ciudadanos y ciudadanas atendidos tuvieron acceso a espacios y elementos de higiene personal, alimentación, acciones pedagógicas, formación académica, orientación psicosocial y ocupacional, y servicios básicos de salud, entre otros. De igual manera, su abordaje contribuyó a la resignificación del fenómeno de habitabilidad en calle por medio del diálogo y el contacto activo con la comunidad y con diferentes entidades del Distrito.

**Indicador(es) de Metas Sectoriales: 16**

**16 Nivel de implementación de la estrategia móvil de abordaje en calle**

Estado: Vigente Medido por Entidad SI  
 Periodicidad: Trimestral Incluido en Acto Administrativo SI  
 Tipo Agregación: Agrega

AVANCE TOTAL DEL INDICADOR			
Vigencia	En la Vigencia	Transcurrido	Acumulado en PDD
	100.00%	100.00%	60.00%

122	Secretaría Distrital de Integración Social				Creciente		
	Año	Programación Inicial	Programación	Ejecución Vigencia		Avance	
						De la Vigencia	Transcurrido del Plan
2020	0.10	0.10	0.10	100.00%			
2021	0.30	0.30	0.30	100.00%			
2022	0.60	0.60	0.60	100.00%	100.00%		
2023	0.90	0.90	0.00	0.00%			
2024	1.00	1.00	0.00	0.00%			
al Plan de Desarrollo					60.00%		

AVANCES DE LA ENTIDAD FRENTE AL INDICADOR				
Ponderación frente al indicador	Vigencia	En la Vigencia	Transcurrido	Acumulado en PDD
100.00%	2022	100.00%	100.00%	60.00%

**Indicador(es) de Metas Sectoriales: 16**

**653 Número de atenciones realizadas a ciudadanos y ciudadanas habitantes de calle a través de la estrategia móvil de abordaje en calle**

Estado: Vigente Medido por Entidad SI  
 Periodicidad: Trimestral Incluido en Acto Administrativo NO  
 Tipo Agregación: Agrega Fecha de Creación 21-JAN-21

AVANCE TOTAL DEL INDICADOR			
Vigencia	En la Vigencia	Transcurrido	Acumulado en PDD
	111.85%	102.88%	61.73%

Programa General/N/A/Metas Sectoriales	2020			2021			2022			2023			2024			TOTAL		
	Programado	Ejecutado	%	Programado	Ejecutado	%	Programado	Ejecutado	%	Programado	Ejecutado	%	Programado	Ejecutado	%	Programado	Ejecutado	%

122 SDIS,

122 Secretaría Distrital de Integración Social					
Año	Programación Inicial	Programación	Ejecución Vigencia	Avance	
				De la Vigencia	Transcurrido del Plan
2020	0.00	17,000.00	16,414.00	96.55%	
2021	0.00	17,000.00	17,041.00	100.24%	
2022	0.00	17,000.00	19,015.00	111.85%	102.88%
2023	0.00	17,000.00	0.00	0.00%	
2024	0.00	17,000.00	0.00	0.00%	
al Plan de Desarrollo					61.73%

Constante

AVANCES DE LA ENTIDAD FRENTE AL INDICADOR				
Ponderación frente al indicador	Vigencia	En la Vigencia	Transcurrido	Acumulado en PDD
100.00%	2022	111.85%	102.88%	61.73%

17 Incrementar en 825 cupos la atención integral de ciudadanas y ciudadanos habitantes de calle en los servicios sociales que tiene la Secretaría Distrital de Integración Social dispuestos para su atención, que considere los impactos sociales y sanitarios de la emergencia	\$15,731	\$14,642	93.07	\$26,188	\$25,968	99.16	\$35,410	\$34,951	98.70	\$30,202	\$0	0.00	\$37,082	\$0	0.00	\$144,613	\$75,560	52.25
----------------------------------------------------------------------------------------------------------------------------------------------------------------------------------------------------------------------------------------------------------------------------------	----------	----------	-------	----------	----------	-------	----------	----------	-------	----------	-----	------	----------	-----	------	-----------	----------	-------

Incluida en el Acuerdo 761 de 2020: SI

Entidad(es) que aportan a Metas Sectoriales:

122 SDIS,

**Retrasos y soluciones**

Fecha último reporte 31/12/2022

Se presentó un rezago del 6%, ocasionado por los retrasos en las obras de adecuación en los centros de autocuidado, situación que postergó la apertura de nuevos cupos de atención. Al cierre de la vigencia 2022, en consecuencia, quedaron pendientes por habilitarse 175 nuevos cupos de un total de 200 programados. Cabe resaltar que de manera periódica se adelantaron desde la Subdirección para la Adulthood las gestiones pertinentes con la supervisión del contratista a cargo de la Subdirección de Plantas Físicas, para lograr la entrega de las instalaciones de manera oportuna, sin embargo en los diferentes comités expresaron situaciones que obligaron el aplazamiento de estas adecuaciones.

En aras de agilizar el desarrollo de las intervenciones, los servicios del Autocuidado Voto Nacional y el Autocuidado Puente Aranda se trasladaron provisionalmente a las unidades de protección integral Liberia y La 32, del Instituto Distrital para la Protección de la Niñez y la Juventud (IDIPRON). Aunque la medida resultó insuficiente para optimizar los tiempos de las adecuaciones, permitió continuar con la prestación de los servicios, sin afectaciones a la población por causa de las obras.

Se prevé la entrega de las instalaciones para el primer trimestre de la vigencia 2023.

**Avances y/o logros**

La Secretaría de Integración Social, a través del proyecto 7757, mantuvo en servicio 12 unidades operativas, que engloban 2.487 cupos para la atención de personas habitantes de calle y en riesgo de habitar calle. De estas unidades, 7 funcionan bajo administración directa de la Subdirección para la Adulthood y 5 operan de manera tercerizada.

A lo largo de 2022, se coordinó con la Subdirección de Plantas Físicas de la entidad la realización de obras en los centros de autocuidado Voto Nacional y Puente Aranda. Estas obras, encaminadas al mejoramiento y ampliación de las instalaciones disponibles, permitieron incrementar en 25 cupos la cobertura del Autocuidado Voto Nacional, el cual alcanzó así una capacidad total de 350 plazas. De igual manera, se lograron avances en la adecuación del Autocuidado Puente Aranda, particularmente por cuanto a sus áreas de comedor y baños se refiere

**Beneficios**

La Secretaría de Integración Social, por medio del proyecto 7757, dio apertura entre 2020 y 2022 a 325 nuevos cupos para la atención de población habitante de calle y en riesgo de habitar calle mayor de 28 años. Por medio de los cupos habilitados, se

Programa General/N/A/Metas Sectoriales	2020			2021			2022			2023			2024			TOTAL		
	Programado	Ejecutado	%	Programado	Ejecutado	%	Programado	Ejecutado	%	Programado	Ejecutado	%	Programado	Ejecutado	%	Programado	Ejecutado	%

122 SDIS,

contribuyó a la ampliación de capacidades de las y los ciudadanos y a la dignificación de sus condiciones de vida, en concordancia con sus intereses. Entre los beneficios más relevantes que se generaron, se cuentan la prestación de atención básica (espacios y elementos de higiene personal, apoyo alimentario) y orientación psicosocial; la facilitación del acceso a servicios de promoción, prevención y atención en salud, así como a atención para animales de compañía; la oferta de oportunidades de formación académica, formación para el trabajo, vinculación laboral y emprendimiento; el apoyo en el trámite de documentos de identidad y en la resolución de situaciones judiciales; la facilitación del contacto con redes de apoyo; y la oferta de actividades recreativas, lúdicas y culturales.

**Indicador(es) de Metas Sectoriales: 17**

**17 Número de cupos para la atención de ciudadanos y ciudadanas habitantes de calle en Bogotá**

Estado: Vigente Medido por Entidad SI  
 Periodicidad: Trimestral Incluido en Acto Administrativo SI  
 Tipo Agregación: Agrega

AVANCE TOTAL DEL INDICADOR			
Vigencia	En la Vigencia	Transcurrido	Acumulado en PDD
	12.50%	65.00%	39.39%

122	Secretaría Distrital de Integración Social				Creciente
Año	Programación Inicial	Programación	Ejecución Vigencia	Avance	
				De la Vigencia	Transcurrido del Plan
2020	2,212.00	2,224.00	2,224.00	100.00%	
2021	2,462.00	2,462.00	2,462.00	100.00%	
2022	2,862.00	2,662.00	2,487.00	12.50%	65.00%
2023	2,942.00	2,912.00	0.00	0.00%	
2024	2,987.00	2,987.00	0.00	0.00%	
				al Plan de Desarrollo	39.39%

AVANCES DE LA ENTIDAD FRENTE AL INDICADOR				
Ponderación frente al indicador	Vigencia	En la Vigencia	Transcurrido	Acumulado en PDD
100.00%	2022	12.50%	65.00%	39.39%

18 Subir 9,45 puntos porcentuales los NNAJ que se vinculan al Modelo Pedagógico y son identificados por el IDIPRON como población vulnerable por las dinámicas del Fenómeno de Habitabilidad en Calle	\$0	\$0	0.00	\$0	\$0	0.00	\$0	\$0	0.00	\$0	\$0	0.00	\$0	\$0	0.00	\$0	\$0	0.00
-------------------------------------------------------------------------------------------------------------------------------------------------------------------------------------------------------	-----	-----	------	-----	-----	------	-----	-----	------	-----	-----	------	-----	-----	------	-----	-----	------

Incluida en el Acuerdo 761 de 2020: SI

Entidad(es) que aportan a Metas Sectoriales:

214 IDIPRON,

**Retrasos y soluciones**

No se presentaron retrasos en los indicadores asociados a la meta

**Avances y/o logros**

IDICPRON - Indicador 18: En lo corrido de la vigencia 2022; el IDIPRON vinculó al modelo pedagógico 1379 niños, niñas, adolescentes y jóvenes en situación de vida en calle, en riesgo de habitar la calle y en condición de fragilidad social (727 hombres y 652 mujeres). De este total, 1344 corresponden a personas nuevas (personas que el IDIPRON no había abordado en el cuatrienio pasado) y el resto (35) ya se habían abordado, pero no se habían vinculado al modelo pedagógico.

La atención integral a los niños, niñas, adolescentes y jóvenes-NNAJ- en situación de vida en calle, en riesgo de habitar la calle y en condición de fragilidad social alcanzó a beneficiar a 17.612 personas; 10623 hombres y 6989 mujeres. De estos 3.199 son NNAJ en situación de vida en calle.

El IDIPRON, desarrolla su puesta pedagógica a través de sus servicios sicosocial, sociolegal, salud, educación, espiritualidad, deporte, arte y emprender, en cinco etapas: Amistad, acogida, personalización, socialización, y autonomía- autogobierno; e implementando acciones de prevención, protección y restablecimiento de derechos a niños, niñas, adolescentes y jóvenes en situación de vida en calle, en riesgo de habitabilidad en calle y en condición de fragilidad social, en (1) internados-Casas de Cuidado, (2) externados-Casas de Acogida y estrategia territorios-Operación amistad calle, Prevención y caminando relajado.

Programa General/N/A/Metas Sectoriales	2020			2021			2022			2023			2024			TOTAL		
	Programado	Ejecutado	%	Programado	Ejecutado	%	Programado	Ejecutado	%	Programado	Ejecutado	%	Programado	Ejecutado	%	Programado	Ejecutado	%

214 IDIPRON,

Mediante la ejecución del convenio Interadministrativo: CIA 612 ¿ 2021; suscrito con la Alcaldía Local de Ciudad Bolívar, se beneficiaron: 539 NNAJ; de estos 454 son de atención exclusiva del convenio.

Adicionalmente, se realizaron acciones de restablecimiento de derechos a 358 chicos; 175 hombres y 183 mujeres, con estrategias personalizadas de la apuesta pedagógica; brindando a niños, niñas y adolescentes- NNA- víctimas o en riesgo de explotación sexual comercial, la atención integral necesaria para lograr el restablecimiento de derechos, con herramientas que les permitan el ejercicio pleno de ellos, construcción de proyectos de vida, desarrollo de habilidades y construcción y re significación de su vida.

Por último, el IDIPRON, identificó a 379 NNA, 243 hombres y 136 mujeres, en conflictos con la ley a los que, con el desarrollo de su modelo pedagógico, se realizaron acciones de enfoque restaurativo, aplicado en las problemáticas y los conflictos presentados por los NNAJ vinculados al IDIPRON.

IDIPRON - Indicador 650: Con corte a 31 de diciembre de 2022; el número consolidado de niños, niñas, adolescentes y jóvenes que se vincularon al modelo pedagógico, identificados como población vulnerable por las dinámicas del Fenómeno de Habitabilidad en Calle es de 34.396, 22.157 hombres y 12.239 mujeres.

Lo anterior, es producto de sumar la línea de base (30.718 con corte a 31 diciembre de 2019) más 3.678 (vigencias 2020\_2022) niños, niñas, adolescentes y jóvenes en situación de vida en calle, en riesgo de habitar la calle y en condición de fragilidad social que aceptaron la oferta del IDIPRON de su puesta pedagógica a través de sus servicios sicosocial, sociolegal, salud, educación, espiritualidad, deporte, arte y emprender, en las unidades de protección integral ¿Casas de Cuidado y Acogida ¿ y la estrategia territorial.

**Beneficios**

IDIPRON - Indicador 18: El modelo pedagógico del Instituto Distrital para la Protección de la Niñez y la Juventud - IDIPRON, garantiza la atención individual de cada niño, niña, adolescente y joven habitante de calle, en riesgo de habitarla y en fragilidad social, a través de servicios de salud, los cuales incluyen estrategias de reducción del daño del consumo de sustancias psicoactivas -SPA- con base en medicinas alternativas, así como servicio psicosocial, sociolegal, educación, emprendimiento, deporte, arte y espiritualidad, logrando así:

- \* Aportar herramientas para la construcción de proyectos de vida, el desarrollo de habilidades, la construcción y resignificación de la vida de niños, niñas, adolescentes y jóvenes contribuyendo a su protección integral y su inclusión a la vida económica y social en la Ciudad.
- \* La prevención y focalización de niños, niñas y adolescentes en posible riesgo de explotación sexual comercial.
- \* Visibilización de la desnaturalización del delito de la Explotación Sexual Comercial de Niñas, Niños y Adolescentes ¿ ESCNNA, con el fin de sensibilizar a la ciudadanía sobre la defensa de los derechos de la niñez y adolescencia Bogotana para rechazar la vulneración de éstos.
- \* Prevenir la conformación de grupos delincuenciales en Bogotá y brindar oportunidades de inserción social y económica a esta población.
- \* Aportar al goce efectivo de derechos de niños, niñas y adolescentes mediante la atención integral de sus necesidades jurídicas.
- \* Encontrar una nueva alternativa para los niños, niñas y adolescentes en riesgo de estar en conflicto con la ley, para asumir los conflictos, la violencia y el delito de forma diferente a la que han aprendido en otros contextos, promoviendo la reparación emocional y el restablecimiento de las relaciones humanas y sociales afectadas.

IDIPRON - Indicador 650: El modelo pedagógico del Instituto Distrital para la Protección de la Niñez y la Juventud- IDIPRON, garantiza la atención individual de cada Niño, Niña, Adolescente y joven habitante de calle, en riesgo de habitarla y en fragilidad social, a través de los de servicios de salud (incluye estrategias de reducción del daño del consumo de SPA con base en medicinas alternativas), sicosocial, socio legal, educación, emprendimiento, deporte, arte y espiritualidad y es a partir del desarrollo de este que:

- \* Aporta herramientas para la construcción de proyectos de vida, el desarrollo de habilidades, la construcción y resignificación de la vida de niños, niñas, adolescentes y jóvenes contribuyendo a su protección integral y su inclusión a la vida económica y social en la Ciudad.
- \* Permite la prevención y focalización de posibles niños, niñas y adolescentes en riesgo de explotación sexual comercial.
- \* Realiza acciones para la visibilización y desnaturalización del delito de la ESCNNA con el fin de sensibilizar a la ciudadanía sobre la defensa de los derechos de la niñez y adolescencia Bogotana y rechazar la vulneración de éstos.
- \* Permite prevenir la conformación de grupos delincuenciales en Bogotá y brinda oportunidades de inserción social y económica a esta población.
- \* Aporta al goce efectivo de derechos de niños, niñas y adolescentes mediante la atención integral de sus necesidades jurídicas.

Programa General/N/A/Metas Sectoriales	2020			2021			2022			2023			2024			TOTAL		
	Programado	Ejecutado	%	Programado	Ejecutado	%	Programado	Ejecutado	%	Programado	Ejecutado	%	Programado	Ejecutado	%	Programado	Ejecutado	%

214 IDIPRON,

\* Los niños, niñas y adolescentes en riesgo de estar en conflicto con la ley, encuentran una alternativa para asumir los conflictos, la violencia y el delito de forma diferente a la que han aprendido en otros contextos, promoviendo la reparación emocional y el restablecimiento de las relaciones humanas y sociales afectadas.  
Estos niños, adolescentes y jóvenes realizan un trabajo junto a sus familias y la sociedad, en donde asumen la responsabilidad de sus actos, reparan el daño causado y son incluidos socialmente.

**Indicador(es) de Metas Sectoriales: 18**

18 Puntos porcentuales de NNAJ vinculados al modelo pedagógico del IDIPRON

Estado: Vigente Medido por Entidad SI  
Periodicidad: Trimestral Incluido en Acto Administrativo SI  
Tipo Agregación: Agrega

AVANCE TOTAL DEL INDICADOR			
Vigencia	En la Vigencia	Transcurrido	Acumulado en PDD
	100.00%	100.00%	88.20%

214	Instituto Distrital para la Protección de la Niñez y la Juventud					Suma	
	Año	Programación Inicial	Programación	Ejecución Vigencia	Avance		
					De la Vigencia		Transcurrido del Plan
2020	0.87	0.87	0.91	104.60%			
2021	2.43	4.14	4.32	104.35%			
2022	2.56	3.14	3.14	100.00%	100.00%		
2023	3.10	0.90	0.00	0.00%			
2024	0.49	0.22	0.00	0.00%			
<b>TOTAL</b>	<b>9.45</b>	<b>9.49</b>	8.37		al Plan de Desarrollo	88.20%	

AVANCES DE LA ENTIDAD FRENTE AL INDICADOR				
Ponderación frente al indicador	Vigencia	En la Vigencia	Transcurrido	Acumulado en PDD
100.00%	2022	100.00%	100.00%	88.20%

**Indicador(es) de Metas Sectoriales: 18**

650 Número NNAJ que se vinculan al modelo pedagógico identificados por el IDIPRON como población vulnerable por las dinámicas del fenómeno de habitabilidad en calle

Estado: Vigente Medido por Entidad SI  
Periodicidad: Trimestral Incluido en Acto Administrativo NO  
Tipo Agregación: Agrega Fecha de Creación 20-JAN-21

AVANCE TOTAL DEL INDICADOR			
Vigencia	En la Vigencia	Transcurrido	Acumulado en PDD
	100.00%	100.00%	88.58%

214	Instituto Distrital para la Protección de la Niñez y la Juventud					Creciente	
	Año	Programación Inicial	Programación	Ejecución Vigencia	Avance		
					De la Vigencia		Transcurrido del Plan
2020	0.00	31,101.00	31,117.00	104.18%			
2021	0.00	32,920.00	33,017.00	105.38%			
2022	0.00	34,396.00	34,396.00	100.00%	100.00%		
2023	0.00	34,802.00	0.00	0.00%			
2024	0.00	34,870.00	0.00	0.00%			
<b>TOTAL</b>					al Plan de Desarrollo	88.58%	

AVANCES DE LA ENTIDAD FRENTE AL INDICADOR				
Ponderación frente al indicador	Vigencia	En la Vigencia	Transcurrido	Acumulado en PDD
100.00%	2022	100.00%	100.00%	88.58%

## CÁLCULO DEL PORCENTAJE DE AVANCE DE LOS INDICADORES SEGÚN TIPO DE ANUALIZACIÓN

### SUMA

A la vigencia	Ejecutado vigencia / Programado Vigencia
Al transcurrido del Plan	Suma Ejecutado a la Vigencia del Informe / Suma Programado a la Vigencia del Informe
Plan de Desarrollo	Suma Ejecutado a la Vigencia del Informe / Total Programado para el Plan

### CONSTANTE

La ejecución es independiente en cada vigencia

A la vigencia	Ejecutado Vigencia / Programado Vigencia
Al transcurrido del Plan	Promedio Ejecutado de los años programados a la vigencia seleccionada / Promedio Programado a la Vigencia Seleccionada
Plan de Desarrollo	Promedio Ejecutado de los años programados / Promedio Años Programados del Plan

### CRECIENTE SIN LÍNEA BASE

La ejecución, es el último valor reportado por la entidad sin importar la vigencia

A la vigencia	Última Ejecución a la Vigencia del Informe / Programado Vigencia
Al transcurrido del Plan	Última ejecución a la Vigencia del Informe / Programado Vigencia del Informe
Plan de Desarrollo	Última ejecución del Plan / Programado para el Plan

### CRECIENTE CON LÍNEA BASE

La ejecución, es el último valor reportado por la entidad sin importar la vigencia

La línea base debe ser menor o igual al valor de la primera vigencia programada. En caso de ser mayor, el resultado será cero.

Si el resultado del cálculo es negativo el porcentaje de avance se colocará en 0

A la vigencia	$(\text{Ejecutado Vigencia} - \text{Ejecutado Vigencia Anterior}) / (\text{Programado Vigencia} - \text{Ejecutado Vigencia Anterior})$ Para la primer vigencia, el ejecutado vigencia anterior es la línea base Si el programado es igual a la línea base y el ejecutado es superior a lo programado: $(\text{Ejecutado Vigencia} - \text{Línea base}) / (\text{Programado para el Plan} - \text{línea base})$
Al transcurrido del Plan	$(\text{Última Ejecución a la Vigencia del Informe} - \text{línea base}) / (\text{Programado en la Vigencia del Informe} - \text{línea base})$ Si el programado es igual a la línea base y el ejecutado es superior a lo programado: $(\text{Última Ejecución a la Vigencia del Informe} - \text{línea base}) / (\text{Programado para el Plan} - \text{línea base})$
Plan de Desarrollo	$(\text{Última Ejecución del Plan} - \text{línea base}) / (\text{Programado para el Plan} - \text{línea base})$

### DECRECIENTE SIN LÍNEA BASE

La ejecución, es el último valor reportado por la entidad sin importar la vigencia

A la vigencia	Programado Vigencia / Última Ejecución a la Vigencia
Al transcurrido del Plan	Programado vigencia / Última Ejecución a la Vigencia del Informe
Plan de Desarrollo	Programado para el Plan / Última Ejecución

### DECRECIENTE CON LÍNEA BASE





La ejecución, es el último valor reportado por la entidad sin importar la vigencia

La línea base debe ser mayor o igual al valor de la primera vigencia programada En caso de ser menor, el resultado será cero.

Si el resultado del cálculo es negativo el porcentaje de avance se colocará en 0

A la vigencia	$(\text{Ejecutado Vigencia Anterior} - \text{ejecutado vigencia}) / (\text{Ejecutado Vigencia Anterior} - \text{Programado Vigencia})$ Para la primer vigencia, el ejecutado vigencia anterior es línea base Si el programado es igual a la línea base y el ejecutado es superior a lo programado: $(\text{Ejecutado Vigencia} - \text{línea base}) / (\text{línea base} - \text{Programado para el Plan})$
Al transcurrido del Plan	$(\text{línea base} - \text{Última Ejecución a la Vigencia del Informe}) / (\text{línea base} - \text{Programado en la Vigencia del Informe})$ Si el programado es igual a la línea base y el ejecutado es superior a lo programado: $(\text{Última ejecución a la Vigencia del informe} - \text{línea base}) / (\text{línea base} - \text{Programado para el Plan})$
Plan de Desarrollo	$(\text{línea base} - \text{Última ejecución del Plan}) / (\text{línea base} - \text{Programado para el Plan})$

### RANGOS DEL AVANCE DE LOS INDICADORES

 <= 40%     > 40% y <= 70     > 70% y <= 90     > 90