

**Plan de Desarrollo UN NUEVO CONTRATO SOCIAL Y AMBIENTAL PARA LA BOGOTÁ DEL SIGLO XXI**

Millones de pesos corrientes

Informe componente de gestión - Gerencia de Programa General a 31/12/2022

PROPÓSITO HACER UN NUEVO CONTRATO SOCIAL CON IGUALDAD DE OPORTUNIDADES PARA LA INCLUSIÓN SOCIAL, PRODUCTIVA Y POLÍTICA

Programa General/N/A/Metas Sectoriales	2020			2021			2022			2023			2024			TOTAL		
	Programado	Ejecutado	%	Programado	Ejecutado	%	Programado	Ejecutado	%	Programado	Ejecutado	%	Programado	Ejecutado	%	Programado	Ejecutado	%
08 Prevención y atención de maternidad temprana	\$393	\$342	86.94	\$925	\$924	99.88	\$1,023	\$999	97.63	\$825	\$0	0.00	\$1,972	\$0	0.00	\$5,138	\$2,264	44.07
0 N/A	\$393	\$342	86.94	\$925	\$924	99.88	\$1,023	\$999	97.63	\$825	\$0	0.00	\$1,972	\$0	0.00	\$5,138	\$2,264	44.07

73 Reducir la maternidad y paternidad temprana en mujeres menores o iguales a 19 años, así como la violencia sexual contra niñas y mujeres jóvenes, fortaleciendo capacidades de niñas, niños, adolescentes, jóvenes y sus familias sobre derechos sexuales y derechos reproductivos

Incluida en el Acuerdo 761 de 2020: SI

Entidad(es) que aportan a Metas Sectoriales:

122 SDIS,

Fecha último reporte 31/12/2022

**Retrasos y soluciones**

No se presentaron retrasos en el indicador asociado a la meta

**Avances y/o logros**

Desde la Secretaría Distrital de Integración Social, se logró una cobertura de 19.259 niños, niñas, adolescentes, jóvenes y sus familias formados e informados en derechos sexuales y reproductivos, a través de espacios de participación en instituciones educativas del distrito alcanzando un cumplimiento del 100%, lo que permite transformar imaginarios sobre la sexualidad, impactando el índice de reducción de la maternidad y paternidad temprana en mujeres menores o iguales a 19 años; así como, la violencia sexual contra niñas y mujeres jóvenes, lo cual se verá reflejado en los resultados de la implementación del modelo: ¿Salud con enfoque poblacional diferencial, de género, participativo, resolutivo y territorial aportando a la modificación de los determinantes sociales de la salud¿. 2.983 adolescentes y jóvenes impactadas e impactados en ferias de la sexualidad lideradas por la Subdirección para la Juventud y el equipo de formación, en el marco del proyecto 7753, abordando las temáticas de: Prevención de violencia sexual en entornos cibernéticos, mitos del amor romántico, masculinidades alternativas, manejo de las emociones y consumo de sustancias y sexualidad.

**Beneficios**

Promoción de los derechos sexuales y derechos reproductivos con enfoque diferencial y de género, permitiendo la transformación de imaginarios y aportando a la reducción de nacidos vivos en mujeres menores o iguales a 19 años a través de estrategias y acciones enfocadas en la prevención de la maternidad y la paternidad tempranas, así como el embarazo en niñas menores de 14 años. De igual manera, fortalecer la implementación del enfoque diferencial al considerar las diferentes poblaciones que se encuentran en la ciudad, con el fin de brindar atenciones acordes con sus cosmovisiones y necesidades

**Indicador(es) de Metas Sectoriales: 73**

81 Número de niñas, niños, adolescentes y jóvenes informados y sensibilizados en derechos sexuales y derechos reproductivo

Estado: Vigente Medido por Entidad SI  
 Periodicidad: Trimestral Incluido en Acto Administrativo SI  
 Tipo Agregación: Agrega

AVANCE TOTAL DEL INDICADOR			
Vigencia	En la Vigencia	Transcurrido	Acumulado en PDD
	100.02%	100.01%	62.46%

Año	Programación Inicial	Programación	Ejecución Vigencia	Avance	
				De la Vigencia	Transcurrido del Plan
2020	5,833.00	5,833.00	5,879.00	100.79%	
2021	17,500.00	18,616.00	18,616.00	100.00%	
2022	20,417.00	19,255.00	19,259.00	100.02%	100.01%
2023	20,417.00	20,417.00	0.00	0.00%	
2024	5,833.00	5,879.00	0.00	0.00%	
<b>TOTAL</b>	<b>70,000.00</b>	<b>70,046.00</b>	<b>43,754.00</b>		<b>62.46%</b>

Suma

AVANCES DE LA ENTIDAD FRENTE AL INDICADOR				
Ponderación frente al indicador	Vigencia	En la Vigencia	Transcurrido	Acumulado en PDD

74 Implementar en el 100% de los colegios públicos la	\$0	\$0	0.00	\$0	\$0	0.00	\$0	\$0	0.00	\$0	\$0	0.00	\$0	\$0	0.00	\$0	\$0	0.00
-------------------------------------------------------	-----	-----	------	-----	-----	------	-----	-----	------	-----	-----	------	-----	-----	------	-----	-----	------

Programa General/N/A/Metas Sectoriales	2020			2021			2022			2023			2024			TOTAL		
	Programado	Ejecutado	%	Programado	Ejecutado	%	Programado	Ejecutado	%	Programado	Ejecutado	%	Programado	Ejecutado	%	Programado	Ejecutado	%

estrategia de Prevención del embarazo adolescente, con enfoque en derechos sexuales y reproductivos a través de la articulación con la estrategia SEXPERTO, las escuelas de padres y las redes de practica y aprendizaje constituidas por padres, madres y cuidadores

Incluida en el Acuerdo 761 de 2020: SI

Entidad(es) que aportan a Metas Sectoriales:

112 SED,

Fecha último reporte 31/12/2022

**Retrasos y soluciones**

No se presentaron retrasos en el indicador asociado a la meta

**Avances y/o logros**

Para el cierre del cuarto trimestre de la vigencia 2022, desde la Secretaría Distrital de Educación, se cumple en un 100% con la meta Plan Distrital de Desarrollo del proyecto 7774 de implementar la estrategia de Prevención del Embarazo Adolescente en el 33.6% de las Instituciones Educativas Distritales; lo que corresponde al acompañamiento a 134 instituciones educativas con la realización de 1.117 actividades (talleres, conversatorios y cine foros) y con la participación de 130.165 personas, entre docentes, estudiantes y familias, donde se buscó fortalecer los proyectos de educación integral en sexualidad en las instituciones educativas.

En lo corrido del Plan de Desarrollo a corte 31 de diciembre de 2022 se registró un logro de 66.1% equivalente a 264 colegios en los que se implementaron estrategias pedagógicas para la prevención del embarazo adolescente, con enfoque en derechos sexuales y reproductivos.

**Beneficios**

El acompañamiento pedagógico constante realizado en las Instituciones Educativas del Distrito, ha fortalecido la prevención de la maternidad temprana y subsiguiente y ha aportado en la disminución en la tasa de embarazos tempranos, en la población estudiantil de las instituciones educativas distritales rurales y urbanas de Bogotá.

La participación e interés de los padres, madres y cuidadores de los estudiantes ha sido notable en el tema de la prevención de la maternidad y la paternidad temprana, donde han puesto en práctica las herramientas adquiridas para un acompañamiento oportuno y acertado a sus hijos e hijas.

**Indicador(es) de Metas Sectoriales: 74**

82 Porcentaje de colegios públicos distritales con acompañamiento para el fortalecimiento de los proyectos de educación integral en sexualidad

Estado: Vigente Medido por Entidad SI  
 Periodicidad: Trimestral Incluido en Acto Administrativo SI  
 Tipo Agregación: Agrega

AVANCE TOTAL DEL INDICADOR			
Vigencia	En la Vigencia	Transcurrido	Acumulado en PDD
	100.00%	100.00%	66.10%

Año	Programación Inicial	Programación	Ejecución Vigencia	Avance	
				De la Vigencia	Transcurrido del Plan
				2020	2.50
2021	30.00	30.00	30.00	100.00%	
2022	33.60	33.60	33.60	100.00%	100.00%
2023	32.60	32.60	0.00	0.00%	
2024	1.30	1.30	0.00	0.00%	
<b>TOTAL</b>	<b>100.00</b>	<b>100.00</b>	<b>66.10</b>		<b>66.10%</b>

Suma

AVANCES DE LA ENTIDAD FRENTE AL INDICADOR				
Ponderación frente al indicador	Vigencia	En la Vigencia	Transcurrido	Acumulado en PDD
100.00%	2022	100.00%	100.00%	66.10%

## CÁLCULO DEL PORCENTAJE DE AVANCE DE LOS INDICADORES SEGÚN TIPO DE ANUALIZACIÓN

### SUMA

A la vigencia	Ejecutado vigencia / Programado Vigencia
Al transcurrido del Plan	Suma Ejecutado a la Vigencia del Informe / Suma Programado a la Vigencia del Informe
Plan de Desarrollo	Suma Ejecutado a la Vigencia del Informe / Total Programado para el Plan

### CONSTANTE

La ejecución es independiente en cada vigencia

A la vigencia	Ejecutado Vigencia / Programado Vigencia
Al transcurrido del Plan	Promedio Ejecutado de los años programados a la vigencia seleccionada / Promedio Programado a la Vigencia Seleccionada
Plan de Desarrollo	Promedio Ejecutado de los años programados / Promedio Años Programados del Plan

### CRECIENTE SIN LÍNEA BASE

La ejecución, es el último valor reportado por la entidad sin importar la vigencia

A la vigencia	Última Ejecución a la Vigencia del Informe / Programado Vigencia
Al transcurrido del Plan	Última ejecución a la Vigencia del Informe / Programado Vigencia del Informe
Plan de Desarrollo	Última ejecución del Plan / Programado para el Plan

### CRECIENTE CON LÍNEA BASE

La ejecución, es el último valor reportado por la entidad sin importar la vigencia

La línea base debe ser menor o igual al valor de la primera vigencia programada. En caso de ser mayor, el resultado será cero.

Si el resultado del cálculo es negativo el porcentaje de avance se colocará en 0

A la vigencia	$(\text{Ejecutado Vigencia} - \text{Ejecutado Vigencia Anterior}) / (\text{Programado Vigencia} - \text{Ejecutado Vigencia Anterior})$ Para la primer vigencia, el ejecutado vigencia anterior es la línea base Si el programado es igual a la línea base y el ejecutado es superior a lo programado: $(\text{Ejecutado Vigencia} - \text{Línea base}) / (\text{Programado para el Plan} - \text{línea base})$
Al transcurrido del Plan	$(\text{Última Ejecución a la Vigencia del Informe} - \text{línea base}) / (\text{Programado en la Vigencia del Informe} - \text{línea base})$ Si el programado es igual a la línea base y el ejecutado es superior a lo programado: $(\text{Última Ejecución a la Vigencia del Informe} - \text{línea base}) / (\text{Programado para el Plan} - \text{línea base})$
Plan de Desarrollo	$(\text{Última Ejecución del Plan} - \text{línea base}) / (\text{Programado para el Plan} - \text{línea base})$

### DECRECIENTE SIN LÍNEA BASE

La ejecución, es el último valor reportado por la entidad sin importar la vigencia

A la vigencia	Programado Vigencia / Última Ejecución a la Vigencia
Al transcurrido del Plan	Programado vigencia / Última Ejecución a la Vigencia del Informe
Plan de Desarrollo	Programado para el Plan / Última Ejecución

### DECRECIENTE CON LÍNEA BASE





La ejecución, es el último valor reportado por la entidad sin importar la vigencia

La línea base debe ser mayor o igual al valor de la primera vigencia programada En caso de ser menor, el resultado será cero.

Si el resultado del cálculo es negativo el porcentaje de avance se colocará en 0

A la vigencia	$(\text{Ejecutado Vigencia Anterior} - \text{ejecutado vigencia}) / (\text{Ejecutado Vigencia Anterior} - \text{Programado Vigencia})$ Para la primer vigencia, el ejecutado vigencia anterior es línea base Si el programado es igual a la línea base y el ejecutado es superior a lo programado: $(\text{Ejecutado Vigencia} - \text{línea base}) / (\text{línea base} - \text{Programado para el Plan})$
Al transcurrido del Plan	$(\text{línea base} - \text{Última Ejecución a la Vigencia del Informe}) / (\text{línea base} - \text{Programado en la Vigencia del Informe})$ Si el programado es igual a la línea base y el ejecutado es superior a lo programado: $(\text{Última ejecución a la Vigencia del informe} - \text{línea base}) / (\text{línea base} - \text{Programado para el Plan})$
Plan de Desarrollo	$(\text{línea base} - \text{Última ejecución del Plan}) / (\text{línea base} - \text{Programado para el Plan})$

### RANGOS DEL AVANCE DE LOS INDICADORES

 <= 40%     > 40% y <= 70     > 70% y <= 90     > 90