

| Programa General/N/A/Metas Sectoriales   | 2020       |           |       | 2021       |           |       | 2022       |           |      | 2023       |           |      | 2024       |           |      | TOTAL      |           |       |
|--|------------|-----------|-------|------------|-----------|-------|------------|-----------|------|------------|-----------|------|------------|-----------|------|------------|-----------|-------|
|  | Programado | Ejecutado | %     | Programado | Ejecutado | %     | Programado | Ejecutado | %    | Programado | Ejecutado | %    | Programado | Ejecutado | %    | Programado | Ejecutado | %     |
| 08 Prevención y atención de maternidad temprana  | \$393      | \$342     | 86.94 | \$925      | \$924     | 99.88 | \$1,126    | \$0       | 0.00 | \$1,788    | \$0       | 0.00 | \$1,972    | \$0       | 0.00 | \$6,203    | \$1,265   | 20.40 |
| 0 N/A  | \$393      | \$342     | 86.94 | \$925      | \$924     | 99.88 | \$1,126    | \$0       | 0.00 | \$1,788    | \$0       | 0.00 | \$1,972    | \$0       | 0.00 | \$6,203    | \$1,265   | 20.40 |
| 73 Reducir la maternidad y paternidad temprana en mujeres menores o iguales a 19 años, así como la violencia sexual contra niñas y mujeres jóvenes, fortaleciendo capacidades de niñas, niños, adolescentes, jóvenes y sus familias sobre derechos sexuales y derechos reproductivos | \$393      | \$342     | 86.94 | \$925      | \$924     | 99.88 | \$1,126    | \$0       | 0.00 | \$1,788    | \$0       | 0.00 | \$1,972    | \$0       | 0.00 | \$6,203    | \$1,265   | 20.40 |

Incluida en el Acuerdo 761 de 2020: SI

Entidad(es) que aportan a Metas Sectoriales:

122 SDIS,

Fecha último reporte 31/12/2021

**Retrasos y soluciones**

No se reportan retrasos que afecten el desarrollo de las actividades para el cumplimiento de las metas proyectada.

**Avances y/o logros**

Como parte del Plan de Desarrollo Un Nuevo Contrato Social y Ambiental para la Bogotá del Siglo XXI, la Secretaría Distrital de Integración Social presenta al cierre del mes de diciembre y de la vigencia 2021, un avance del 100% de la meta 1 del proyecto 7753, desde la cual se transformaron los imaginarios sobre la sexualidad de 18.616 niñas, niños, adolescentes, jóvenes y sus familias con el fin de impactar en el índice de reducción de la maternidad y paternidad temprana en mujeres menores o iguales a 19 años, así como en la reducción de la violencia sexual contra niñas y mujeres jóvenes.

También, se realizó el fortalecimiento de capacidades de 2.559 agentes de cambio social, servidores públicos y/o contratistas de la ciudad en derechos sexuales y derechos reproductivos, con el fin de eliminar barreras de acceso a la prevención de la maternidad y paternidad temprana de niñas, niños, adolescentes y jóvenes de la ciudad. Así mismo, con el fin de dar cumplimiento al Plan de Desarrollo se logra cumplir en un 100% la totalidad de las metas del proyecto 7753, aportando a la promoción de derechos sexuales y derechos reproductivos de niñas, niños, adolescentes y jóvenes, aportando a la reducción de la maternidad y paternidad temprana en la ciudad.

Adicionalmente, se construyó un documento metodológico que contiene 24 metodologías adaptadas tanto para la presencialidad, como para la virtualidad. Esto amplía las posibilidades de atención y acceso por parte de niñas, niños, adolescentes y jóvenes de la ciudad a la formación e información en derechos sexuales y derechos reproductivos, promoviendo la toma de decisiones conscientes dentro de esta población.

**Beneficios**

Sensibilización en derechos sexuales y derechos reproductivos con enfoque diferencial y de género, permitiendo la transformación de imaginarios y aportando a la reducción de nacidos vivos en mujeres menores o iguales a 19 años con estrategias y acciones enfocadas en la prevención de la maternidad y la paternidad tempranas, así como el embarazo en niñas menores de 14 años. Esto con el fin de permitir el acceso a las niñas, los niños, adolescentes y jóvenes a sus derechos sexuales y derechos reproductivos.

**Indicador(es) de Metas Sectoriales: 73**

81 Número de niñas, niños, adolescentes y jóvenes informados y sensibilizados en derechos sexuales y derechos reproductivo

Estado: Vigente Medido por Entidad SI  
 Periodicidad: Trimestral Incluido en Acto Administrativo SI  
 Tipo Agregación: Agrega

| AVANCE TOTAL DEL INDICADOR |                |              |                  |
|----------------------------|----------------|--------------|------------------|
| Vigencia                   | En la Vigencia | Transcurrido | Acumulado en PDD |
|                            | 100.00%        | 100.00%      | 34.97%           |

| Año  | Programación Inicial | Programación | Ejecución Vigencia | Avance         |                       |
|------|----------------------|--------------|--------------------|----------------|-----------------------|
|      |                      |              |                    | De la Vigencia | Transcurrido del Plan |
| 2020 | 5,833.00             | 5,833.00     | 5,879.00           | 100.79%        |                       |
| 2021 | 17,500.00            | 18,616.00    | 18,616.00          | 100.00%        | 100.00%               |

Suma

| AVANCES DE LA ENTIDAD FRENTE AL INDICADOR |          |                |              |                  |
|---|----------|----------------|--------------|------------------|
| Ponderación frente al indicador           | Vigencia | En la Vigencia | Transcurrido | Acumulado en PDD |
| 100.00%                                   | 2021     | 100.00%        | 100.00%      | 34.97%           |

| Programa General/N/A/Metas Sectoriales | 2020       |           |   | 2021       |           |   | 2022       |           |   | 2023       |           |   | 2024       |           |   | TOTAL      |           |   |
|--|------------|-----------|---|------------|-----------|---|------------|-----------|---|------------|-----------|---|------------|-----------|---|------------|-----------|---|
|  | Programado | Ejecutado | % | Programado | Ejecutado | % | Programado | Ejecutado | % | Programado | Ejecutado | % | Programado | Ejecutado | % | Programado | Ejecutado | % |

122 SDIS,

| Año          | Programación Inicial | Programación     | Ejecución Vigencia | Avance         |                              |
|--------------|----------------------|------------------|--------------------|----------------|------------------------------|
|              |                      |                  |                    | De la Vigencia | Transcurrido del Plan        |
| 2022         | 20,417.00            | 19,255.00        | 0.00               | 0.00%          |                              |
| 2023         | 20,417.00            | 20,417.00        | 0.00               | 0.00%          |                              |
| 2024         | 5,833.00             | 5,879.00         | 0.00               | 0.00%          |                              |
| <b>TOTAL</b> | <b>70,000.00</b>     | <b>70,046.00</b> | 24,495.00          |                | al Plan de Desarrollo 34.97% |

|   |     |     |      |     |     |      |     |     |      |     |     |      |     |     |      |     |     |      |
|---|-----|-----|------|-----|-----|------|-----|-----|------|-----|-----|------|-----|-----|------|-----|-----|------|
| 74 Implementar en el 100% de los colegios públicos la estrategia de Prevención del embarazo adolescente, con enfoque en derechos sexuales y reproductivos a través de la articulación con la estrategia SEXPERTO, las escuelas de padres y las redes de practica y aprendizaje constituidas por padres, madres y cuidadores | \$0 | \$0 | 0.00 | \$0 | \$0 | 0.00 | \$0 | \$0 | 0.00 | \$0 | \$0 | 0.00 | \$0 | \$0 | 0.00 | \$0 | \$0 | 0.00 |
|---|-----|-----|------|-----|-----|------|-----|-----|------|-----|-----|------|-----|-----|------|-----|-----|------|

Incluida en el Acuerdo 761 de 2020: SI

Entidad(es) que aportan a Metas Sectoriales:

112 SED,

Fecha último reporte 31/12/2021

**Retrasos y soluciones**

No se presentaron retrasos en el periodo

**Avances y/o logros**

Con corte al 31 de diciembre de 2021, se logró que el 30% de colegios públicos distritales se encuentren en un proceso de acompañamiento para el fortalecimiento de sus proyectos de educación integral en sexualidad, lo cual permite un cumplimiento del 100% en la meta programada para la vigencia, este avance corresponde a 120 Instituciones Educativas Distritales, en las cuales se logró implementar las estrategias pedagógicas, que promueven la educación integral en sexualidad en colegios de 15 localidades, y definir la ruta de acompañamiento. En estos colegios se realizaron actividades con diversas metodologías, como fueron, conversatorios, talleres, encuentros, elaboración de expresiones artísticas que permitieron:

- Hacer seguimiento a los Proyectos de Educación Integral en Sexualidad-PEIS que por norma cada establecimiento educativo debe tener y debe estar contenido en el proyecto educativo institucional PEI a fin de dinamizarlo, que esté acorde con las necesidades de la comunidad educativa y evidencie un énfasis en la prevención del embarazo temprano y subsiguiente. De esta manera se logró un dialogo conceptual para la Educación Integral en Sexualidad con énfasis en Prevención del Embarazo temprano y subsiguiente con los diferentes estamentos de la comunidad educativa.

- Abrir un espacio de comunicación familiar para la prevención del embarazo temprano y sus impactos en el proyecto de vida de nuestros estudiantes, hijos e hijas de padres, madres y cuidadores que participaron de los encuentros, denominados: Encuentro de Familias y Escuela Juntos por la Prevención del embarazo adolescente. En lo corrido del Plan de Desarrollo 2020-2021 se logró un avance acumulado de 32.58% correspondiente a 130 colegios públicos. Durante el año 2021 se lograron desarrollar en los colegios focalizados actividades pedagógicas, a partir del plan de trabajo acordado con cada una de las IED, según el portafolio de acciones.

**Beneficios**

Responder a las necesidades de las Instituciones Educativas Distritales (IED) frente al tema de la Educación Integral en Sexualidad y trazar una ruta de acompañamiento que permita prevenir la maternidad temprana y subsiguiente en la población objetivo del proyecto, beneficiando a 323.394 (158.046 niñas y 165.348 niños) estudiantes de las 130 IED acompañadas (10 IED en 2020 y 120 IED en 2021) con estrategias pedagógicas de 15 localidades que han sido intervenidas en el proyecto.

El acompañamiento pedagógico realizado en las I.E.D. aporta a la prevención de la maternidad temprana y subsiguiente y la disminución en la tasa de embarazos tempranos, en la población estudiantil de las instituciones educativas distritales rurales y urbanas de Bogotá. En este sentido, se presentó una efectiva articulación e intercambio de saberes entre las distintas I.E.D. de cada localidad y el Equipo de Educación Integral en sexualidad de la Secretaría de Educación. Se destaca la participación e

| Programa General/N/A/Metas Sectoriales | 2020       |           |   | 2021       |           |   | 2022       |           |   | 2023       |           |   | 2024       |           |   | TOTAL      |           |   |
|--|------------|-----------|---|------------|-----------|---|------------|-----------|---|------------|-----------|---|------------|-----------|---|------------|-----------|---|
|  | Programado | Ejecutado | % | Programado | Ejecutado | % | Programado | Ejecutado | % | Programado | Ejecutado | % | Programado | Ejecutado | % | Programado | Ejecutado | % |

112 SED,

interés de los padres, madres y cuidadores de los niños, las niñas y adolescentes de los colegios acompañados, en el tema de la prevención de la maternidad y la paternidad temprana, ofreciéndoles herramientas que les permiten realizar un acompañamiento oportuno y acertado a sus hijos e hijas.

El impacto de este proyecto para la ciudad se verá reflejado en la disminución de embarazos tempranos y subsiguiente en la población estudiantil, promoviendo la priorización en adolescentes y jóvenes de la construcción de proyectos de vida que les permitan la culminación de estudios en educación media y el acceder a la educación tecnológica y superior con la perspectiva de mejorar las condiciones de vida de cada uno de ellos, ellas, sus familias y su comunidad.

**Indicador(es) de Metas Sectoriales: 74**

82 Porcentaje de colegios públicos distritales con acompañamiento para el fortalecimiento de los proyectos de educación integral en sexualidad

Estado: Vigente Medido por Entidad SI  
 Periodicidad: Trimestral Incluido en Acto Administrativo SI  
 Tipo Agregación: Agrega

| AVANCE TOTAL DEL INDICADOR |                |              |                  |
|----------------------------|----------------|--------------|------------------|
| Vigencia                   | En la Vigencia | Transcurrido | Acumulado en PDD |
|                            | 100.00%        | 100.00%      | 32.50%           |

| 112          |                      | Secretaría de Educación del Distrito |                    |                                     |                       | Suma |
|--------------|----------------------|--------------------------------------|--------------------|-------------------------------------|-----------------------|------|
| Año          | Programación Inicial | Programación                         | Ejecución Vigencia | Avance                              |                       |      |
|              |                      |                                      |                    | De la Vigencia                      | Transcurrido del Plan |      |
| 2020         | 2.50                 | 2.50                                 | 2.50               | 100.00%                             |                       |      |
| 2021         | 30.00                | 30.00                                | 30.00              | 100.00%                             | 100.00%               |      |
| 2022         | 33.60                | 33.60                                | 0.00               | 0.00%                               |                       |      |
| 2023         | 32.60                | 32.60                                | 0.00               | 0.00%                               |                       |      |
| 2024         | 1.30                 | 1.30                                 | 0.00               | 0.00%                               |                       |      |
| <b>TOTAL</b> | <b>100.00</b>        | <b>100.00</b>                        | <b>32.50</b>       | al Plan de Desarrollo <b>32.50%</b> |                       |      |

| AVANCES DE LA ENTIDAD FRENTE AL INDICADOR |          |                |              |                  |
|---|----------|----------------|--------------|------------------|
| Ponderación frente al indicador           | Vigencia | En la Vigencia | Transcurrido | Acumulado en PDD |
| 100.00%                                   | 2021     | 100.00%        | 100.00%      | 32.50%           |

## CÁLCULO DEL PORCENTAJE DE AVANCE DE LOS INDICADORES SEGÚN TIPO DE ANUALIZACIÓN

### SUMA

|                          |  |
|--------------------------|--|
| A la vigencia            | Ejecutado vigencia / Programado Vigencia   |
| Al transcurrido del Plan | Suma Ejecutado a la Vigencia del Informe / Suma Programado a la Vigencia del Informe |
| Plan de Desarrollo       | Suma Ejecutado a la Vigencia del Informe / Total Programado para el Plan             |

### CONSTANTE

La ejecución es independiente en cada vigencia

|                          |  |
|--------------------------|--|
| A la vigencia            | Ejecutado Vigencia / Programado Vigencia   |
| Al transcurrido del Plan | Promedio Ejecutado de los años programados a la vigencia seleccionada / Promedio Programado a la Vigencia Seleccionada |
| Plan de Desarrollo       | Promedio Ejecutado de los años programados / Promedio Años Programados del Plan  |

### CRECIENTE SIN LÍNEA BASE

La ejecución, es el último valor reportado por la entidad sin importar la vigencia

|                          |  |
|--------------------------|--|
| A la vigencia            | Última Ejecución a la Vigencia del Informe / Programado Vigencia             |
| Al transcurrido del Plan | Última ejecución a la Vigencia del Informe / Programado Vigencia del Informe |
| Plan de Desarrollo       | Última ejecución del Plan / Programado para el Plan                          |

### CRECIENTE CON LÍNEA BASE

La ejecución, es el último valor reportado por la entidad sin importar la vigencia

La línea base debe ser menor o igual al valor de la primera vigencia programada. En caso de ser mayor, el resultado será cero.

Si el resultado del cálculo es negativo el porcentaje de avance se colocará en 0

|                          |   |
|--------------------------|---|
| A la vigencia            | $(\text{Ejecutado Vigencia} - \text{Ejecutado Vigencia Anterior}) / (\text{Programado Vigencia} - \text{Ejecutado Vigencia Anterior})$<br>Para la primer vigencia, el ejecutado vigencia anterior es la línea base<br>Si el programado es igual a la línea base y el ejecutado es superior a lo programado:<br>$(\text{Ejecutado Vigencia} - \text{Línea base}) / (\text{Programado para el Plan} - \text{línea base})$ |
| Al transcurrido del Plan | $(\text{Última Ejecución a la Vigencia del Informe} - \text{línea base}) / (\text{Programado en la Vigencia del Informe} - \text{línea base})$<br>Si el programado es igual a la línea base y el ejecutado es superior a lo programado:<br>$(\text{Última Ejecución a la Vigencia del Informe} - \text{línea base}) / (\text{Programado para el Plan} - \text{línea base})$   |
| Plan de Desarrollo       | $(\text{Última Ejecución del Plan} - \text{línea base}) / (\text{Programado para el Plan} - \text{línea base})$   |

### DECRECIENTE SIN LÍNEA BASE

La ejecución, es el último valor reportado por la entidad sin importar la vigencia

|                          |  |
|--------------------------|--|
| A la vigencia            | Programado Vigencia / Última Ejecución a la Vigencia             |
| Al transcurrido del Plan | Programado vigencia / Última Ejecución a la Vigencia del Informe |
| Plan de Desarrollo       | Programado para el Plan / Última Ejecución                       |

### DECRECIENTE CON LÍNEA BASE





La ejecución, es el último valor reportado por la entidad sin importar la vigencia

La línea base debe ser mayor o igual al valor de la primera vigencia programada En caso de ser menor, el resultado será cero.

Si el resultado del cálculo es negativo el porcentaje de avance se colocará en 0

|                          |  |
|--------------------------|--|
| A la vigencia            | $(\text{Ejecutado Vigencia Anterior} - \text{ejecutado vigencia}) / (\text{Ejecutado Vigencia Anterior} - \text{Programado Vigencia})$<br>Para la primer vigencia, el ejecutado vigencia anterior es línea base<br>Si el programado es igual a la línea base y el ejecutado es superior a lo programado:<br>$(\text{Ejecutado Vigencia} - \text{línea base}) / (\text{línea base} - \text{Programado para el Plan})$ |
| Al transcurrido del Plan | $(\text{línea base} - \text{Última Ejecución a la Vigencia del Informe}) / (\text{línea base} - \text{Programado en la Vigencia del Informe})$<br>Si el programado es igual a la línea base y el ejecutado es superior a lo programado:<br>$(\text{Última ejecución a la Vigencia del informe} - \text{línea base}) / (\text{línea base} - \text{Programado para el Plan})$  |
| Plan de Desarrollo       | $(\text{línea base} - \text{Última ejecución del Plan}) / (\text{línea base} - \text{Programado para el Plan})$  |

### RANGOS DEL AVANCE DE LOS INDICADORES

 <= 40%     > 40% y <= 70     > 70% y <= 90     > 90