



SISTEMA DE PRESUPUESTO DISTRITAL
SECRETARIA DISTRITAL DE HACIENDA - DIRECCIÓN DISTRITAL DE PRESUPUESTO
EJECUCIÓN PRESUPUESTO
INFORME DE EJECUCIÓN DEL PRESUPUESTO DE GASTOS E INVERSIONES

RUBRO PRESUPUESTAL		APROPIACIÓN						TOTAL COMPROMISOS		EJEC PRESUP 11=10/8	AUTORIZACIÓN DE GIRO		EJEC AUTO GIRO % 14=13/8
CÓDIGO 1	NOMBRE 2	INICIAL 3	MODIFICACIONES		VIGENTE 6=(3+5)	SUSPENSIÓN 7	DISPONIBLE 8=(6-7)	MES 9	ACUMULADO 10		MES 12	ACUMULADO 13	
			MES 4	ACUMULADO 5									
O2	GASTOS	1.842.283.814.000	0	0	1.842.283.814.000	0	1.842.283.814.000	153.443.662.002	1.039.657.105.770	56,43%	126.861.868.893	355.198.450.041	19,28%
O21	Funcionamiento	31.861.530.000	0	0	31.861.530.000	0	31.861.530.000	1.847.158.434	8.504.614.545	26,69%	3.158.489.119	7.438.516.509	23,35%
O211	Gastos de personal	9.643.457.000	0	1.858.380.043	11.501.837.043	0	11.501.837.043	450.906.928	2.184.264.247	18,99%	594.741.058	2.120.412.555	18,44%
O21101	Planta de personal permanente	9.643.457.000	0	1.858.380.043	11.501.837.043	0	11.501.837.043	450.906.928	2.184.264.247	18,99%	594.741.058	2.120.412.555	18,44%
O2110101	Factores constitutivos de salario	7.057.859.000	0	1.409.451.303	8.467.310.303	0	8.467.310.303	449.219.995	1.730.146.362	20,43%	449.330.895	1.666.294.670	19,68%
O2110101001	Factores salariales comunes	6.319.444.000	0	1.294.937.216	7.614.381.216	0	7.614.381.216	439.299.215	1.691.807.743	22,22%	439.410.115	1.627.956.051	21,38%
O211010100101	Sueldo básico	3.927.425.000	0	672.443.530	4.599.868.530	0	4.599.868.530	310.954.156	1.157.017.758	25,15%	311.065.056	1.093.166.066	23,77%
O211010100102	Horas extras, dominicales, festivos y recargos	68.112.000	0	0	68.112.000	0	68.112.000	2.596.736	10.138.074	14,88%	2.596.736	10.138.074	14,88%
O211010100103	Gastos de representación	392.212.000	0	134.479.250	526.691.250	0	526.691.250	38.081.789	138.788.912	26,35%	38.081.789	138.788.912	26,35%
O211010100104	Subsidio de alimentación	5.604.000	0	0	5.604.000	0	5.604.000	351.621	1.324.033	23,63%	351.621	1.324.033	23,63%
O211010100105	Auxilio de transporte	9.024.000	0	0	9.024.000	0	9.024.000	679.596	2.559.030	28,36%	679.596	2.559.030	28,36%
O211010100107	Bonificación por servicios prestados	131.951.000	0	23.535.248	155.486.248	0	155.486.248	4.563.842	51.397.711	33,06%	4.563.842	51.397.711	33,06%
O211010100108	Prestaciones sociales	797.409.000	0	157.210.838	954.619.838	0	954.619.838	7.090.393	26.243.508	2,75%	7.090.393	26.243.508	2,75%
O21101010010801	Prima de navidad	538.793.000	0	105.992.826	644.785.826	0	644.785.826	0	0	0,00%	0	0	0,00%
O21101010010802	Prima de vacaciones	258.616.000	0	51.218.012	309.834.012	0	309.834.012	7.090.393	26.243.508	8,47%	7.090.393	26.243.508	8,47%
O211010100109	Prima técnica salarial	987.707.000	0	307.268.350	1.294.975.350	0	1.294.975.350	74.981.082	304.338.717	23,50%	74.981.082	304.338.717	23,50%
O2110101002	Factores salariales especiales	738.415.000	0	114.514.087	852.929.087	0	852.929.087	9.920.780	38.338.619	4,49%	9.920.780	38.338.619	4,49%
O211010100204	Prima semestral	597.900.000	0	114.514.087	712.414.087	0	712.414.087	0	0	0,00%	0	0	0,00%
O211010100212	Prima de antigüedad	140.515.000	0	0	140.515.000	0	140.515.000	9.920.780	38.338.619	27,28%	9.920.780	38.338.619	27,28%
O21101010021201	Beneficios a los empleados a corto plazo	140.515.000	0	0	140.515.000	0	140.515.000	9.920.780	38.338.619	27,28%	9.920.780	38.338.619	27,28%
O2110102	Contribuciones inherentes a la nómina	2.467.910.000	0	445.192.940	2.913.102.940	0	2.913.102.940	0	382.127.715	13,12%	143.723.230	382.127.715	13,12%
O2110102001	Aportes a la seguridad social en pensiones	679.491.000	0	113.772.638	793.263.638	0	793.263.638	0	144.577.500	18,23%	52.723.300	144.577.500	18,23%
O211010200101	Aportes a la seguridad social en pensiones públicas	444.720.000	0	0	444.720.000	0	444.720.000	0	110.191.700	24,78%	40.310.500	110.191.700	24,78%
O211010200102	Aportes a la seguridad social en pensiones privadas	234.771.000	0	113.772.638	348.543.638	0	348.543.638	0	34.385.800	9,87%	12.412.800	34.385.800	9,87%
O2110102002	Aportes a la seguridad social en salud	481.300.000	0	80.588.954	561.888.954	0	561.888.954	0	102.408.700	18,23%	37.345.800	102.408.700	18,23%
O211010200201	Aportes a la seguridad social en salud pública	6.946.000	0	0	6.946.000	0	6.946.000	0	1.610.600	23,19%	579.200	1.610.600	23,19%
O211010200202	Aportes a la seguridad social en salud privada	474.354.000	0	80.588.954	554.942.954	0	554.942.954	0	100.798.100	18,16%	36.766.600	100.798.100	18,16%



SISTEMA DE PRESUPUESTO DISTRITAL
SECRETARIA DISTRITAL DE HACIENDA - DIRECCIÓN DISTRITAL DE PRESUPUESTO
EJECUCIÓN PRESUPUESTO
INFORME DE EJECUCIÓN DEL PRESUPUESTO DE GASTOS E INVERSIONES

RUBRO PRESUPUESTAL		APROPIACIÓN						TOTAL COMPROMISOS		EJEC PRESUP 11=10/8	AUTORIZACIÓN DE GIRO		EJEC AUTO GIRO % 14=13/8
CÓDIGO 1	NOMBRE 2	INICIAL 3	MODIFICACIONES		VIGENTE 6=(3+5)	SUSPENSIÓN 7	DISPONIBLE 8=(6-7)	MES 9	ACUMULADO 10		MES 12	ACUMULADO 13	
			MES 4	ACUMULADO 5									
O2110102003	Aportes de cesantías	657.125.000	0	146.741.439	803.866.439	0	803.866.439	0	13.997.215	1,74%	5.539.830	13.997.215	1,74%
O211010200301	Aportes de cesantías a fondos públicos	484.347.000	0	0	484.347.000	0	484.347.000	0	13.997.215	2,89%	5.539.830	13.997.215	2,89%
O211010200302	Aportes de cesantías a fondos privados	172.778.000	0	146.741.439	319.519.439	0	319.519.439	0	0	0,00%	0	0	0,00%
O2110102004	Aportes a cajas de compensación familiar	260.976.000	0	43.448.617	304.424.617	0	304.424.617	0	46.647.200	15,32%	18.824.900	46.647.200	15,32%
O211010200401	Compensar	260.976.000	0	43.448.617	304.424.617	0	304.424.617	0	46.647.200	15,32%	18.824.900	46.647.200	15,32%
O2110102005	Aportes generales al sistema de riesgos laborales	65.424.000	0	5.447.246	70.871.246	0	70.871.246	0	16.159.700	22,80%	5.747.700	16.159.700	22,80%
O211010200501	Aportes generales al sistema de riesgos laborales públicos	65.424.000	0	5.447.246	70.871.246	0	70.871.246	0	16.159.700	22,80%	5.747.700	16.159.700	22,80%
O2110102006	Aportes al ICBF	195.738.000	0	32.586.463	228.324.463	0	228.324.463	0	34.988.400	15,32%	14.119.800	34.988.400	15,32%
O2110102007	Aportes al SENA	32.623.000	0	5.431.077	38.054.077	0	38.054.077	0	5.839.700	15,35%	2.356.300	5.839.700	15,35%
O2110102008	Aportes a la ESAP	32.623.000	0	5.431.077	38.054.077	0	38.054.077	0	5.839.700	15,35%	2.356.300	5.839.700	15,35%
O2110102009	Aportes a escuelas industriales e institutos técnicos	62.610.000	0	11.745.429	74.355.429	0	74.355.429	0	11.669.600	15,69%	4.709.300	11.669.600	15,69%
O2110103	Remuneraciones no constitutivas de factor salarial	117.688.000	0	3.735.800	121.423.800	0	121.423.800	1.686.933	71.990.170	59,29%	1.686.933	71.990.170	59,29%
O2110103001	Prestaciones sociales	21.817.000	0	3.735.800	25.552.800	0	25.552.800	797.502	2.416.188	9,46%	797.502	2.416.188	9,46%
O211010300103	Bonificación especial de recreación	21.817.000	0	3.735.800	25.552.800	0	25.552.800	797.502	2.416.188	9,46%	797.502	2.416.188	9,46%
O2110103005	Reconocimiento por permanencia en el servicio público - Bogotá D.C.	81.409.000	0	0	81.409.000	0	81.409.000	0	66.461.651	81,64%	0	66.461.651	81,64%
O2110103068	Prima secretarial	14.462.000	0	0	14.462.000	0	14.462.000	889.431	3.112.331	21,52%	889.431	3.112.331	21,52%
O212	Adquisición de bienes y servicios	22.218.073.000	0	-1.858.380.043	20.359.692.957	0	20.359.692.957	1.396.251.506	6.320.350.298	31,04%	2.563.748.061	5.318.103.954	26,12%
O21202	Adquisiciones diferentes de activos	22.218.073.000	0	-1.858.380.043	20.359.692.957	0	20.359.692.957	1.396.251.506	6.320.350.298	31,04%	2.563.748.061	5.318.103.954	26,12%
O2120201	Materiales y suministros	2.015.731.000	0	0	2.015.731.000	0	2.015.731.000	0	0	0,00%	0	0	0,00%
O2120201002	Productos alimenticios, bebidas y tabaco; textiles, prendas de vestir y productos de cuero	506.451.000	0	0	506.451.000	0	506.451.000	0	0	0,00%	0	0	0,00%
O212020100208	Tejido de punto o ganchillo; prendas de vestir	383.263.000	0	0	383.263.000	0	383.263.000	0	0	0,00%	0	0	0,00%
O2120201002082823117	Chaquetas o sacos, excepto de cuero y plástico para hombre	65.110.000	0	0	65.110.000	0	65.110.000	0	0	0,00%	0	0	0,00%
O2120201002082823125	Pantalones de tejidos planos de fibras mezcladas, para hombre	26.478.000	0	0	26.478.000	0	26.478.000	0	0	0,00%	0	0	0,00%
O2120201002082823216	Camisas de tejidos planos mezclados para hombre	21.766.000	0	0	21.766.000	0	21.766.000	0	0	0,00%	0	0	0,00%

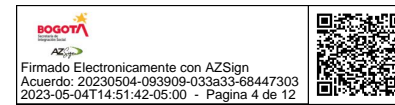


**SISTEMA DE PRESUPUESTO DISTRITAL
SECRETARIA DISTRITAL DE HACIENDA - DIRECCIÓN DISTRITAL DE PRESUPUESTO
EJECUCIÓN PRESUPUESTO
INFORME DE EJECUCIÓN DEL PRESUPUESTO DE GASTOS E INVERSIONES**

ENTIDAD: 0122 SECRETARÍA DISTRITAL DE INTEGRACIÓN SOCIAL		MES: ABRIL											
UNIDAD EJECUTORA: UNIDAD EJECUTORA 01		VIGENCIA FISCAL: 2023											
RUBRO PRESUPUESTAL		APROPIACIÓN						TOTAL COMPROMISOS		EJEC PRESUP 11=10/8	AUTORIZACIÓN DE GIRO		EJEC AUTO GIRO % 14=13/8
CÓDIGO 1	NOMBRE 2	INICIAL 3	MODIFICACIONES		VIGENTE 6=(3+5)	SUSPENSIÓN 7	DISPONIBLE 8=(6-7)	MES 9	ACUMULADO 10		MES 12	ACUMULADO 13	
			MES 4	ACUMULADO 5									
O2120201002082823313	Chaquetas o sacos, excepto de cuero y plástico para mujer	141.935.000	0	0	141.935.000	0	141.935.000	0	0	0,00%	0	0	0,00%
O2120201002082823328	Pantalones o slaks en lino, para mujer	72.131.000	0	0	72.131.000	0	72.131.000	0	0	0,00%	0	0	0,00%
O2120201002082823404	Blusas y camisas en lino, para mujer	55.843.000	0	0	55.843.000	0	55.843.000	0	0	0,00%	0	0	0,00%
O212020100209	Cuero y productos de cuero; calzado	123.188.000	0	0	123.188.000	0	123.188.000	0	0	0,00%	0	0	0,00%
O2120201002092933001	Calzado de cuero para hombre	37.643.000	0	0	37.643.000	0	37.643.000	0	0	0,00%	0	0	0,00%
O2120201002092933003	Calzado de cuero para mujer	85.545.000	0	0	85.545.000	0	85.545.000	0	0	0,00%	0	0	0,00%
O2120201003	Otros bienes transportables (excepto productos metálicos, maquinaria y equipo)	37.157.000	0	0	37.157.000	0	37.157.000	0	0	0,00%	0	0	0,00%
O212020100302	Pasta o pulpa, papel y productos de papel; impresos y artículos similares	13.409.000	0	0	13.409.000	0	13.409.000	0	0	0,00%	0	0	0,00%
O2120201003023212901	Papel bond	13.409.000	0	0	13.409.000	0	13.409.000	0	0	0,00%	0	0	0,00%
O212020100305	Otros productos químicos; fibras artificiales (o fibras industriales hechas por el hombre)	5.000.000	0	0	5.000.000	0	5.000.000	0	0	0,00%	0	0	0,00%
O2120201003053543003	Aditivos para gasolina, aceites minerales y combustible en general	5.000.000	0	0	5.000.000	0	5.000.000	0	0	0,00%	0	0	0,00%
O212020100306	Productos de caucho y plástico	5.113.000	0	0	5.113.000	0	5.113.000	0	0	0,00%	0	0	0,00%
O2120201003063627018	Borradores de caucho	1.050.000	0	0	1.050.000	0	1.050.000	0	0	0,00%	0	0	0,00%
O2120201003063692002	Cinta autoadhesiva	4.063.000	0	0	4.063.000	0	4.063.000	0	0	0,00%	0	0	0,00%
O212020100308	Muebles; otros bienes transportables n.c.p.	13.635.000	0	0	13.635.000	0	13.635.000	0	0	0,00%	0	0	0,00%
O2120201003083891102	Bolígrafos	8.280.000	0	0	8.280.000	0	8.280.000	0	0	0,00%	0	0	0,00%
O2120201003083891106	Lápices	2.004.000	0	0	2.004.000	0	2.004.000	0	0	0,00%	0	0	0,00%
O2120201003083899998	Artículos n.c.p. para escritorio y oficina	3.351.000	0	0	3.351.000	0	3.351.000	0	0	0,00%	0	0	0,00%
O2120201004	Productos metálicos y paquetes de software	1.472.123.000	0	0	1.472.123.000	0	1.472.123.000	0	0	0,00%	0	0	0,00%
O212020100402	Productos metálicos elaborados (excepto maquinaria y equipo)	1.341.000	0	0	1.341.000	0	1.341.000	0	0	0,00%	0	0	0,00%
O2120201004024291501	Tajalápices de bolsillo	1.341.000	0	0	1.341.000	0	1.341.000	0	0	0,00%	0	0	0,00%
O212020100407	Equipo y aparatos de radio, televisión y comunicaciones	1.470.782.000	0	0	1.470.782.000	0	1.470.782.000	0	0	0,00%	0	0	0,00%
O21202010040747811	Paquetes de sistemas operativos	1.470.782.000	0	0	1.470.782.000	0	1.470.782.000	0	0	0,00%	0	0	0,00%
O2120202	Adquisición de servicios	20.202.342.000	0	-1.858.380.043	18.343.961.957	0	18.343.961.957	1.396.251.506	6.320.350.298	34,45%	2.563.748.061	5.318.103.954	28,99%



SISTEMA DE PRESUPUESTO DISTRITAL
SECRETARIA DISTRITAL DE HACIENDA - DIRECCIÓN DISTRITAL DE PRESUPUESTO
EJECUCIÓN PRESUPUESTO
INFORME DE EJECUCIÓN DEL PRESUPUESTO DE GASTOS E INVERSIONES



ENTIDAD: 0122 SECRETARÍA DISTRITAL DE INTEGRACIÓN SOCIAL		MES: ABRIL											
UNIDAD EJECUTORA: UNIDAD EJECUTORA 01		VIGENCIA FISCAL: 2023											
RUBRO PRESUPUESTAL		APROPIACIÓN						TOTAL COMPROMISOS		EJEC PRESUP 11=10/8	AUTORIZACIÓN DE GIRO		EJEC AUTO GIRO % 14=13/8
CÓDIGO 1	NOMBRE 2	INICIAL 3	MODIFICACIONES		VIGENTE 6=(3+5)	SUSPENSIÓN 7	DISPONIBLE 8=(6-7)	MES 9	ACUMULADO 10		MES 12	ACUMULADO 13	
			MES 4	ACUMULADO 5									
O2120202006	Servicios de alojamiento; servicios de suministro de comidas y bebidas; servicios de transporte; y servicios de distribución de electricidad, gas y agua	931.454.000	0	1.500.000	932.954.000	0	932.954.000	0	570.680.300	61,17%	0	680.300	0,07%
O212020200604	Servicios de transporte de pasajeros	0	0	1.500.000	1.500.000	0	1.500.000	0	680.300	45,35%	0	680.300	45,35%
O21202020060464220	Servicios de transporte terrestre de pasajeros, diferente del transporte local y turístico de pasajeros	0	0	500.000	500.000	0	500.000	0	164.000	32,80%	0	164.000	32,80%
O21202020060464241	Servicios de transporte aéreo de pasajeros, excepto los servicios de aerotaxi	0	0	1.000.000	1.000.000	0	1.000.000	0	516.300	51,63%	0	516.300	51,63%
O212020200605	Servicios de transporte de carga	361.442.000	0	0	361.442.000	0	361.442.000	0	0	0,00%	0	0	0,00%
O21202020060565115	Servicios de mudanza de muebles domésticos y de oficina y otros menajes	361.442.000	0	0	361.442.000	0	361.442.000	0	0	0,00%	0	0	0,00%
O212020200608	Servicios postales y de mensajería	570.012.000	0	0	570.012.000	0	570.012.000	0	570.000.000	100,00%	0	0	0,00%
O21202020060868021	Servicios locales de mensajería nacional	570.012.000	0	0	570.012.000	0	570.012.000	0	570.000.000	100,00%	0	0	0,00%
O2120202007	Servicios financieros y servicios conexos, servicios inmobiliarios y servicios de leasing	3.407.961.000	0	154.722.705	3.562.683.705	0	3.562.683.705	18.445.943	1.772.127.920	49,74%	1.599.742.899	1.753.681.977	49,22%
O212020200701	Servicios financieros y servicios conexos	3.169.182.000	0	154.722.705	3.323.904.705	0	3.323.904.705	18.445.943	1.772.127.920	53,31%	1.599.742.899	1.753.681.977	52,76%
O21202020070103	Servicios de seguros y pensiones (excepto los servicios de reaseguro y de seguridad social de afiliación obligatoria)	3.166.167.000	0	154.722.705	3.320.889.705	0	3.320.889.705	18.411.599	1.771.684.266	53,35%	1.599.632.102	1.753.272.667	52,80%
O2120202007010303	Servicios de seguros sociales de protección de otros riesgos sociales (excepto los servicios de seguridad social de afiliación obligatoria)	516.167.000	0	0	516.167.000	0	516.167.000	18.411.599	18.411.599	3,57%	0	0	0,00%
O212020200701030371332	Servicios de seguros sociales de riesgos laborales	516.167.000	0	0	516.167.000	0	516.167.000	18.411.599	18.411.599	3,57%	0	0	0,00%
O2120202007010304	Servicios de seguros de salud y de accidentes	400.000.000	0	-400.000.000	0	0	0	0	0	0,00%	0	0	0,00%
O212020200701030471341	Servicios de seguros por accidentes personales	400.000.000	0	-400.000.000	0	0	0	0	0	0,00%	0	0	0,00%
O2120202007010305	Otros servicios de seguros distintos a los seguros de vida (excepto los servicios de reaseguro)	2.250.000.000	0	554.722.705	2.804.722.705	0	2.804.722.705	0	1.753.272.667	62,51%	1.599.632.102	1.753.272.667	62,51%
O212020200701030571354	Servicios de seguros contra incendio, terremoto o sustracción	1.050.000.000	0	0	1.050.000.000	0	1.050.000.000	0	0	0,00%	0	0	0,00%
O212020200701030571355	Servicios de seguros generales de responsabilidad civil	1.200.000.000	0	554.722.705	1.754.722.705	0	1.754.722.705	0	1.753.272.667	99,92%	1.599.632.102	1.753.272.667	99,92%



SISTEMA DE PRESUPUESTO DISTRITAL
SECRETARIA DISTRITAL DE HACIENDA - DIRECCIÓN DISTRITAL DE PRESUPUESTO
EJECUCIÓN PRESUPUESTO
INFORME DE EJECUCIÓN DEL PRESUPUESTO DE GASTOS E INVERSIONES



RUBRO PRESUPUESTAL		APROPIACIÓN						TOTAL COMPROMISOS		EJEC PRESUP 11=10/8	AUTORIZACIÓN DE GIRO		EJEC AUTO GIRO % 14=13/8
CÓDIGO 1	NOMBRE 2	INICIAL 3	MODIFICACIONES		VIGENTE 6=(3+5)	SUSPENSIÓN 7	DISPONIBLE 8=(6-7)	MES 9	ACUMULADO 10		MES 12	ACUMULADO 13	
			MES 4	ACUMULADO 5									
O21202020070105	Servicios auxiliares a los servicios financieros distintos de los seguros y las pensiones	300.000	0	0	300.000	0	300.000	34.344	163.710	54,57%	0	129.366	43,12%
O2120202007010571559	Otros servicios de administración de los mercados financieros n.c.p.	300.000	0	0	300.000	0	300.000	34.344	163.710	54,57%	0	129.366	43,12%
O21202020070106	Servicios auxiliares de seguros, pensiones y cesantías	2.715.000	0	0	2.715.000	0	2.715.000	0	279.944	10,31%	110.797	279.944	10,31%
O2120202007010671640	Servicios de administración de fondos de pensiones y cesantías	2.715.000	0	0	2.715.000	0	2.715.000	0	279.944	10,31%	110.797	279.944	10,31%
O212020200703	Servicios de arrendamiento o alquiler sin operario	238.779.000	0	0	238.779.000	0	238.779.000	0	0	0,00%	0	0	0,00%
O21202020070373123	Servicios de arrendamiento sin opción de compra de maquinaria y equipo de oficina sin operario (excepto computadoras)	238.779.000	0	0	238.779.000	0	238.779.000	0	0	0,00%	0	0	0,00%
O2120202008	Servicios prestados a las empresas y servicios de producción	11.616.087.000	0	-1.541.219.144	10.074.867.856	0	10.074.867.856	1.145.592.804	3.267.826.186	32,44%	783.380.804	2.905.614.186	28,84%
O212020200803	Servicios profesionales, científicos y técnicos (excepto los servicios de investigación, urbanismo, jurídicos y de contabilidad)	1.160.662.000	0	-204.722.705	955.939.295	0	955.939.295	352.212.000	352.212.000	36,84%	0	0	0,00%
O21202020080383118	Servicios de gestión y administración empresarial (oficina central)	700.000.000	0	-204.722.705	495.277.295	0	495.277.295	0	0	0,00%	0	0	0,00%
O21202020080383132	Servicios de soporte en tecnologías de la información (TI)	459.712.000	0	0	459.712.000	0	459.712.000	352.212.000	352.212.000	76,62%	0	0	0,00%
O21202020080383611	Servicios integrales de publicidad	950.000	0	0	950.000	0	950.000	0	0	0,00%	0	0	0,00%
O212020200804	Servicios de telecomunicaciones, transmisión y suministro de información	1.188.773.000	0	0	1.188.773.000	0	1.188.773.000	79.418.078	320.571.508	26,97%	79.418.078	320.571.508	26,97%
O21202020080484120	Servicios de telefonía fija (acceso)	933.402.000	0	0	933.402.000	0	933.402.000	66.909.496	271.738.996	29,11%	66.909.496	271.738.996	29,11%
O21202020080484131	Servicios móviles de voz	125.794.000	0	0	125.794.000	0	125.794.000	7.403.440	25.402.712	20,19%	7.403.440	25.402.712	20,19%
O21202020080484132	Servicios móviles de texto	19.371.000	0	0	19.371.000	0	19.371.000	0	3.003.232	15,50%	0	3.003.232	15,50%
O21202020080484210	Servicios básicos de Internet	92.617.000	0	0	92.617.000	0	92.617.000	3.496.382	13.991.528	15,11%	3.496.382	13.991.528	15,11%
O21202020080484612	Servicios de transmisión de programas de televisión	17.589.000	0	0	17.589.000	0	17.589.000	1.608.760	6.435.040	36,59%	1.608.760	6.435.040	36,59%
O212020200806	Servicios de apoyo y de operación para la agricultura, la caza, la silvicultura, la pesca, la minería y los servicios públicos	9.211.652.000	0	-1.381.496.439	7.830.155.561	0	7.830.155.561	703.962.726	2.585.042.678	33,01%	703.962.726	2.585.042.678	33,01%
O21202020080686312	Servicios de distribución de electricidad (a comisión o por contrato)	5.041.225.000	0	-1.015.884.744	4.025.340.256	0	4.025.340.256	338.376.391	1.510.830.474	37,53%	338.376.391	1.510.830.474	37,53%



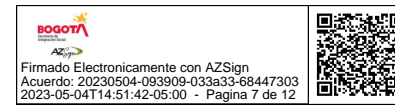
SISTEMA DE PRESUPUESTO DISTRITAL
SECRETARIA DISTRITAL DE HACIENDA - DIRECCIÓN DISTRITAL DE PRESUPUESTO
EJECUCIÓN PRESUPUESTO
INFORME DE EJECUCIÓN DEL PRESUPUESTO DE GASTOS E INVERSIONES



ENTIDAD: 0122 SECRETARÍA DISTRITAL DE INTEGRACIÓN SOCIAL		MES: ABRIL											
UNIDAD EJECUTORA: UNIDAD EJECUTORA 01		VIGENCIA FISCAL: 2023											
RUBRO PRESUPUESTAL		APROPIACIÓN						TOTAL COMPROMISOS		EJEC PRESUP 11=10/8	AUTORIZACIÓN DE GIRO		EJEC AUTO GIRO % 14=13/8
CÓDIGO 1	NOMBRE 2	INICIAL 3	MODIFICACIONES		VIGENTE 6=(3+5)	SUSPENSIÓN 7	DISPONIBLE 8=(6-7)	MES 9	ACUMULADO 10		MES 12	ACUMULADO 13	
			MES 4	ACUMULADO 5									
O21202020080686320	Servicios de distribución de gas por tuberías (a comisión o por contrato)	2.362.190.000	0	0	2.362.190.000	0	2.362.190.000	273.164.208	651.749.742	27,59%	273.164.208	651.749.742	27,59%
O21202020080686330	Servicios de distribución de agua por tubería (a comisión o por contrato)	1.808.237.000	0	-365.611.695	1.442.625.305	0	1.442.625.305	92.422.127	422.462.462	29,28%	92.422.127	422.462.462	29,28%
O212020200807	Servicios de mantenimiento, reparación e instalación (excepto servicios de construcción)	55.000.000	0	45.000.000	100.000.000	0	100.000.000	10.000.000	10.000.000	10,00%	0	0	0,00%
O21202020080787151	Servicios de mantenimiento y reparación de electrodomésticos	15.000.000	0	55.000.000	70.000.000	0	70.000.000	10.000.000	10.000.000	14,29%	0	0	0,00%
O2120202008078715202	Servicio de mantenimiento y reparación de motores, transformadores y generadores eléctricos	5.000.000	0	0	5.000.000	0	5.000.000	0	0	0,00%	0	0	0,00%
O2120202008078715403	Servicio de mantenimiento y reparación de equipo de medición, prueba, navegación y control	5.000.000	0	0	5.000.000	0	5.000.000	0	0	0,00%	0	0	0,00%
O2120202008078715611	Servicio de mantenimiento y reparación de maquinaria y equipo para la elaboración de textiles, cuero, confecciones y calzado	5.000.000	0	-5.000.000	0	0	0	0	0	0,00%	0	0	0,00%
O2120202008078715698	Servicio de mantenimiento y reparación especializado de máquinas de uso especial n.c.p.	5.000.000	0	0	5.000.000	0	5.000.000	0	0	0,00%	0	0	0,00%
O2120202008078715699	Servicio de mantenimiento y reparación de máquinas de uso general n.c.p.	5.000.000	0	-5.000.000	0	0	0	0	0	0,00%	0	0	0,00%
O2120202008078715701	Servicio de mantenimiento y reparación de ascensores	10.000.000	0	5.000.000	15.000.000	0	15.000.000	0	0	0,00%	0	0	0,00%
O2120202008078724001	Restauración y reparación de muebles	5.000.000	0	-5.000.000	0	0	0	0	0	0,00%	0	0	0,00%
O2120202009	Servicios para la comunidad, sociales y personales	4.246.840.000	0	-476.883.604	3.769.956.396	0	3.769.956.396	232.212.759	708.986.036	18,81%	180.624.358	657.397.635	17,44%
O212020200902	Servicios de educación	519.120.000	0	0	519.120.000	0	519.120.000	20.220.401	20.220.401	3,90%	0	0	0,00%
O21202020090292913	Servicios de educación para la formación y el trabajo	519.120.000	0	0	519.120.000	0	519.120.000	20.220.401	20.220.401	3,90%	0	0	0,00%
O212020200904	Servicios de alcantarillado, recolección, tratamiento y disposición de desechos y otros servicios de saneamiento ambiental	2.363.444.000	0	-476.883.604	1.886.560.396	0	1.886.560.396	180.624.358	657.397.635	34,85%	180.624.358	657.397.635	34,85%
O21202020090494110	Servicios de alcantarillado y tratamiento de aguas residuales	1.738.500.000	0	-351.511.406	1.386.988.594	0	1.386.988.594	92.955.407	419.409.307	30,24%	92.955.407	419.409.307	30,24%
O21202020090494211	Servicios de recolección de desechos hospitalarios y otros desechos biológicos peligrosos	4.880.000	0	0	4.880.000	0	4.880.000	0	440.000	9,02%	0	440.000	9,02%



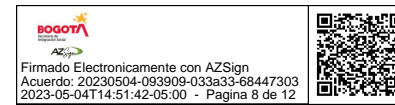
SISTEMA DE PRESUPUESTO DISTRITAL
SECRETARIA DISTRITAL DE HACIENDA - DIRECCIÓN DISTRITAL DE PRESUPUESTO
EJECUCIÓN PRESUPUESTO
INFORME DE EJECUCIÓN DEL PRESUPUESTO DE GASTOS E INVERSIONES



ENTIDAD: 0122 SECRETARÍA DISTRITAL DE INTEGRACIÓN SOCIAL													MES: ABRIL	
UNIDAD EJECUTORA: UNIDAD EJECUTORA 01													VIGENCIA FISCAL: 2023	
RUBRO PRESUPUESTAL		APROPIACIÓN						TOTAL COMPROMISOS		EJEC PRESUP 11=10/8	AUTORIZACIÓN DE GIRO		EJEC AUTO GIRO % 14=13/8	
CÓDIGO 1	NOMBRE 2	INICIAL 3	MODIFICACIONES		VIGENTE 6=(3+5)	SUSPENSIÓN 7	DISPONIBLE 8=(6-7)	MES 9	ACUMULADO 10		MES 12	ACUMULADO 13		
			MES 4	ACUMULADO 5										
O21202020090494239	Servicios generales de recolección de otros desechos	620.064.000	0	-125.372.198	494.691.802	0	494.691.802	87.668.951	237.548.328	48,02%	87.668.951	237.548.328	48,02%	
O212020200906	Servicios recreativos, culturales y deportivos	1.364.276.000	0	0	1.364.276.000	0	1.364.276.000	31.368.000	31.368.000	2,30%	0	0	0,00%	
O21202020090696511	Servicios de promoción de eventos deportivos y recreativos	1.364.276.000	0	0	1.364.276.000	0	1.364.276.000	31.368.000	31.368.000	2,30%	0	0	0,00%	
O2120202010	Viáticos de los funcionarios en comisión	0	0	3.500.000	3.500.000	0	3.500.000	0	729.856	20,85%	0	729.856	20,85%	
O23	INVERSION	1.810.422.284.000	0	0	1.810.422.284.000	0	1.810.422.284.000	151.596.503.568	1.031.152.491.225	56,96%	123.703.379.774	347.759.933.532	19,21%	
O2301	DIRECTA	1.810.422.284.000	0	0	1.810.422.284.000	0	1.810.422.284.000	151.596.503.568	1.031.152.491.225	56,96%	123.703.379.774	347.759.933.532	19,21%	
O230116	Un Nuevo Contrato Social y Ambiental para la Bogotá del Siglo XXI	1.810.422.284.000	0	0	1.810.422.284.000	0	1.810.422.284.000	151.596.503.568	1.031.152.491.225	56,96%	123.703.379.774	347.759.933.532	19,21%	
O23011601	Hacer un nuevo contrato social con igualdad de oportunidades para la inclusión social, productiva y política	1.409.541.356.000	1.000.000.000	-1.041.789.081	1.408.499.566.919	0	1.408.499.566.919	136.478.441.083	798.720.359.680	56,71%	95.586.407.695	273.155.086.693	19,39%	
O2301160103	Movilidad social integral	536.525.790.000	0	8.900.000.000	545.425.790.000	0	545.425.790.000	45.393.037.752	198.389.384.491	36,37%	45.594.478.468	171.129.420.271	31,38%	
O23011601030000007757	Implementación de estrategias y servicios integrales para el abordaje del fenómeno de habitabilidad en calle en Bogotá	34.802.901.000	0	8.900.000.000	43.702.901.000	0	43.702.901.000	2.317.748.720	29.853.133.758	68,31%	2.578.543.110	5.337.330.317	12,21%	
O23011601030000007768	Implementación de una estrategia de acompañamiento a hogares con mayor pobreza evidente y oculta de Bogotá	3.432.850.000	0	0	3.432.850.000	0	3.432.850.000	331.155.120	696.587.860	20,29%	36.580.092	50.933.107	1,48%	
O23011601030000007918	Implementación de transferencias monetarias a hogares pobres y vulnerables en Bogotá	498.290.039.000	0	0	498.290.039.000	0	498.290.039.000	42.744.133.912	167.839.662.873	33,68%	42.979.355.266	165.741.156.847	33,26%	
O2301160104	Prevención de la exclusión por razones étnicas, religiosas, sociales, políticas y de orientación sexual	5.382.276.000	0	0	5.382.276.000	0	5.382.276.000	450.424.900	3.584.823.270	66,60%	191.316.075	228.390.328	4,24%	
O23011601040000007730	Servicio de atención a la población proveniente de flujos migratorios mixtos en Bogotá	1.667.505.000	0	0	1.667.505.000	0	1.667.505.000	37.599.120	822.775.810	49,34%	65.252.077	93.384.195	5,60%	
O23011601040000007756	Compromiso social por la diversidad en Bogotá	3.714.771.000	0	0	3.714.771.000	0	3.714.771.000	412.825.780	2.762.047.460	74,35%	126.063.998	135.006.133	3,63%	
O2301160106	Sistema Distrital del Cuidado	854.728.582.000	-8.600.000.000	-19.552.949.884	835.175.632.116	0	835.175.632.116	89.939.713.061	590.176.560.909	70,66%	49.294.594.391	101.115.340.673	12,11%	
O23011601060000007565	Suministro de espacios adecuados, inclusivos y seguros para el desarrollo social integral en Bogotá	98.527.184.000	-8.600.000.000	-8.495.471.446	90.031.712.554	0	90.031.712.554	752.518.745	77.706.134.755	86,31%	1.374.611.323	10.284.087.837	11,42%	
O23011601060000007744	Generación de Oportunidades para el Desarrollo Integral de la Niñez y la Adolescencia de Bogotá	198.121.899.000	0	1.981.228.997	200.103.127.997	0	200.103.127.997	12.545.567.034	168.698.660.380	84,31%	19.393.906.032	30.285.854.746	15,14%	
O23011601060000007745	Compromiso por una alimentación integral en Bogotá	232.252.437.000	0	0	232.252.437.000	0	232.252.437.000	60.561.602.754	115.416.098.893	49,69%	5.019.691.020	5.148.251.298	2,22%	



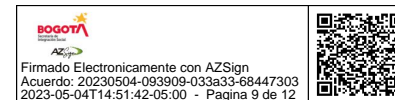
SISTEMA DE PRESUPUESTO DISTRITAL
SECRETARIA DISTRITAL DE HACIENDA - DIRECCIÓN DISTRITAL DE PRESUPUESTO
EJECUCIÓN PRESUPUESTO
INFORME DE EJECUCIÓN DEL PRESUPUESTO DE GASTOS E INVERSIONES



ENTIDAD: 0122 SECRETARÍA DISTRITAL DE INTEGRACIÓN SOCIAL		MES: ABRIL											
UNIDAD EJECUTORA: UNIDAD EJECUTORA 01		VIGENCIA FISCAL: 2023											
RUBRO PRESUPUESTAL		APROPIACIÓN						TOTAL COMPROMISOS		EJEC PRESUP 11=10/8	AUTORIZACIÓN DE GIRO		EJEC AUTO GIRO % 14=13/8
CÓDIGO 1	NOMBRE 2	INICIAL 3	MODIFICACIONES		VIGENTE 6=(3+5)	SUSPENSIÓN 7	DISPONIBLE 8=(6-7)	MES 9	ACUMULADO 10		MES 12	ACUMULADO 13	
			MES 4	ACUMULADO 5									
O23011601060000007749	Implementación de la estrategia de territorios cuidadores en Bogotá	3.432.877.000	0	0	3.432.877.000	0	3.432.877.000	727.509.000	1.744.363.955	50,81%	69.581.945	76.248.145	2,22%
O23011601060000007752	Contribución a la protección de los derechos de las familias especialmente de sus integrantes afectados por la violencia intrafamiliar en la ciudad de Bogotá	4.384.439.000	0	0	4.384.439.000	0	4.384.439.000	633.586.500	3.363.710.137	76,72%	241.186.868	354.736.802	8,09%
O23011601060000007770	Compromiso con el envejecimiento activo y una Bogotá cuidadora e incluyente	238.004.698.000	0	-13.245.397.379	224.759.300.621	0	224.759.300.621	11.877.893.418	163.167.546.233	72,60%	17.168.791.911	46.347.805.214	20,62%
O23011601060000007771	Fortalecimiento de las oportunidades de inclusión de las personas con discapacidad, familias y sus cuidadores-as en Bogotá	80.005.048.000	0	206.689.944	80.211.737.944	0	80.211.737.944	2.841.035.610	60.080.046.556	74,90%	6.026.825.292	8.618.356.631	10,74%
O2301160108	Prevención y atención de maternidad temprana	825.000.000	0	0	825.000.000	0	825.000.000	72.864.000	474.650.600	57,53%	22.940.860	24.524.176	2,97%
O23011601080000007753	Prevención de la maternidad y paternidad temprana en Bogotá	825.000.000	0	0	825.000.000	0	825.000.000	72.864.000	474.650.600	57,53%	22.940.860	24.524.176	2,97%
O2301160117	Jóvenes con capacidades: Proyecto de vida para la ciudadanía, la innovación y el trabajo del siglo XXI	12.079.708.000	9.600.000.000	9.611.160.803	21.690.868.803	0	21.690.868.803	622.401.370	6.094.940.410	28,10%	483.077.901	657.411.245	3,03%
O23011601170000007740	Generación JÓVENES CON DERECHOS en Bogotá	12.079.708.000	9.600.000.000	9.611.160.803	21.690.868.803	0	21.690.868.803	622.401.370	6.094.940.410	28,10%	483.077.901	657.411.245	3,03%
O23011603	Inspirar confianza y legitimidad para vivir sin miedo y ser epicentro de cultura ciudadana, paz y reconciliación	16.221.008.000	0	743.560.826	16.964.568.826	0	16.964.568.826	190.455.114	15.987.377.723	94,24%	1.568.129.834	2.956.252.206	17,43%
O2301160348	Plataforma institucional para la seguridad y justicia	16.221.008.000	0	743.560.826	16.964.568.826	0	16.964.568.826	190.455.114	15.987.377.723	94,24%	1.568.129.834	2.956.252.206	17,43%
O23011603480000007564	Mejoramiento de la capacidad de respuesta institucional de las Comisarías de Familia en Bogotá	16.221.008.000	0	743.560.826	16.964.568.826	0	16.964.568.826	190.455.114	15.987.377.723	94,24%	1.568.129.834	2.956.252.206	17,43%
O23011605	Construir Bogotá Región con gobierno abierto, transparente y ciudadanía consciente	384.659.920.000	-1.000.000.000	298.228.255	384.958.148.255	0	384.958.148.255	14.927.607.371	216.444.753.822	56,23%	26.548.842.245	71.648.594.633	18,61%
O2301160551	Gobierno Abierto	29.687.908.000	-1.000.000.000	80.000.000	29.767.908.000	0	29.767.908.000	1.608.783.324	18.350.716.019	61,65%	936.755.664	1.800.587.139	6,05%
O23011605510000007741	Fortalecimiento de la gestión de la información y el conocimiento con enfoque participativo y territorial de la Secretaría Distrital de Integración Social en Bogotá	29.687.908.000	-1.000.000.000	80.000.000	29.767.908.000	0	29.767.908.000	1.608.783.324	18.350.716.019	61,65%	936.755.664	1.800.587.139	6,05%
O2301160556	Gestión Pública Efectiva	349.491.057.000	0	218.228.255	349.709.285.255	0	349.709.285.255	12.824.266.527	196.965.203.218	56,32%	25.573.353.562	69.803.294.942	19,96%
O23011605560000007733	Fortalecimiento institucional para una gestión pública efectiva y transparente en la ciudad de Bogotá	3.338.176.000	0	197.266.251	3.535.442.251	0	3.535.442.251	167.379.750	3.427.946.407	96,96%	285.588.832	589.882.086	16,68%



**SISTEMA DE PRESUPUESTO DISTRITAL
SECRETARIA DISTRITAL DE HACIENDA - DIRECCIÓN DISTRITAL DE PRESUPUESTO
EJECUCIÓN PRESUPUESTO
INFORME DE EJECUCIÓN DEL PRESUPUESTO DE GASTOS E INVERSIONES**



Firmado Electrónicamente con AZSign
Acuerdo: 20230504-093909-033a33-68447303
2023-05-04T14:51:42-05:00 - Pagina 9 de 12

RUBRO PRESUPUESTAL		APROPIACIÓN						TOTAL COMPROMISOS		EJEC PRESUP 11=10/8	AUTORIZACIÓN DE GIRO		EJEC AUTO GIRO % 14=13/8
CÓDIGO 1	NOMBRE 2	INICIAL 3	MODIFICACIONES		VIGENTE 6=(3+5)	SUSPENSIÓN 7	DISPONIBLE 8=(6-7)	MES 9	ACUMULADO 10		MES 12	ACUMULADO 13	
			MES 4	ACUMULADO 5									
O23011605560000007748	Fortalecimiento de la gestión institucional y desarrollo integral del talento humano en Bogotá	346.152.881.000	0	20.962.004	346.173.843.004	0	346.173.843.004	12.656.886.777	193.537.256.811	55,91%	25.287.764.730	69.213.412.856	19,99%
O2301160557	Gestión Pública Local	5.480.955.000	0	0	5.480.955.000	0	5.480.955.000	494.557.520	1.128.834.585	20,60%	38.733.019	44.712.552	0,82%
O23011605570000007735	Fortalecimiento de los procesos territoriales y la construcción de respuestas integradoras e innovadoras en los territorios de Bogotá - Región	5.480.955.000	0	0	5.480.955.000	0	5.480.955.000	494.557.520	1.128.834.585	20,60%	38.733.019	44.712.552	0,82%

Documento firmado electrónicamente de acuerdo con la Ley 527 de 1999 y Decreto 2364 de 2012

DEISY YOLIMA GUTIERREZ HERRERA RESPONSABLE DEL PRESUPUESTO	MARGARITA BARRAQUER SOURDIS ORDENADOR DEL GASTO
---	--

Elaboró : Diana Lizbeth Ramirez - Profesional Grupo de Presupuesto
 Revisó : Deisy Yolima Gutierrez Herrera - Asesora de Recursos Financieros
 Yenly Johanna Alonso Buitrago - Asesora Gestión Corporativa
 Aprobó : Gloria Matilde Torres Cruz - Subdirectora Administrativa y Financiera
 Gina Alexandra Vaca Linares - Directora de Gestión Corporativa

REGISTRO DE FIRMAS ELECTRONICAS

Ejecución Presupuestal de Gastos vigencia a Abril 2023

SECRETARÍA DISTRITAL DE INTEGRACIÓN SOCIAL

gestionado por: azsign.com.co

Id Acuerdo: 20230504-093909-033a33-68447303

Creación: 2023-05-04 09:39:09

Estado: Finalizado

Finalización: 2023-05-04 14:51:39



Escanee el código
para verificación

Aprobación: Subdirectora Administrativa y Financiera

Gloria Matilde Torres Cruz
52202939
gtorresc@sdis.gov.co
Subdirectora Administrativa y Financiera
Secretaría Distrital de Integración Social

Revisión: Asesora Gestión Corporativa

Yenly Johanna Alonso Buitrago
52751779
yalonso@sdis.gov.co
Contratista
SDIS

Firma: Responsable de Presupuesto

DEISY YOLIMA GUTIERREZ HERRERA
20533162
dgutierrezh@sdis.gov.co
ASESORA DE RECURSOS FINANCIEROS
Secretaria Distrital de Integración Social

Elaboración: Profesional Grupo de Presupuesto

Diana Lizbeth Ramirez
38.364.858
dlramirez1@sdis.gov.co
Profesional Universitario Código 219 Grado 16
Secretaria de Integración Social



Firmado Electrónicamente con AZSign
Acuerdo: 20230504-093909-033a33-68447303
2023-05-04T14:51:42-05:00 - Página 10 de 12

REGISTRO DE FIRMAS ELECTRONICAS

Ejecución Presupuestal de Gastos vigencia a Abril 2023

SECRETARÍA DISTRITAL DE INTEGRACIÓN SOCIAL

gestionado por: azsign.com.co

Id Acuerdo: 20230504-093909-033a33-68447303

Creación: 2023-05-04 09:39:09

Estado: Finalizado

Finalización: 2023-05-04 14:51:39



Escanee el código
para verificación

Firma: Ordenador del Gasto

Margarita Barraquer Sourdis

39776077

mbarraquer@sdis.gov.co

Aprobación: Directora de Gestión Corporativa

Gina Alexandra Vaca Linares

51935478

gvaca@sdis.gov.co

Directora de Gestión Corporativa

Secretaria de Integración Social



Firmado Electrónicamente con AZSign
Acuerdo: 20230504-093909-033a33-68447303
2023-05-04T14:51:42-05:00 - Página 11 de 12



REPORTE DE TRAZABILIDAD

Ejecución Presupuestal de Gastos vigencia a Abril 2023

SECRETARÍA DISTRITAL DE INTEGRACIÓN SOCIAL

gestionado por: azsign.com.co

Id Acuerdo: 20230504-093909-033a33-68447303

Creación: 2023-05-04 09:39:09

Estado: Finalizado

Finalización: 2023-05-04 14:51:39



Escanee el código para verificación

TRAMITE	PARTICIPANTE	ESTADO	ENVIO, LECTURA Y RESPUESTA
Elaboración	Diana Lizbeth Ramirez dlramirez1@sdis.gov.co Profesional Universitario Código 219 Gra Secretaria de Integración Social	Aprobado	Env.: 2023-05-04 09:39:09 Lec.: 2023-05-04 09:39:16 Res.: 2023-05-04 09:39:26 IP Res.: 186.155.7.19
Firma	DEISY YOLIMA GUTIERREZ HERRERA dgutierrezh@sdis.gov.co ASESORA DE RECURSOS FINANCIEROS Secretaria Distrital de Integración Soci	Aprobado	Env.: 2023-05-04 09:39:26 Lec.: 2023-05-04 09:41:29 Res.: 2023-05-04 09:42:04 IP Res.: 186.155.7.19
Revisión	Yenly Johanna Alonso Buitrago yalonso@sdis.gov.co Contratista SDIS	Aprobado	Env.: 2023-05-04 09:42:04 Lec.: 2023-05-04 10:18:28 Res.: 2023-05-04 10:46:24 IP Res.: 186.155.7.19
Aprobación	Gloria Matilde Torres Cruz gtorresc@sdis.gov.co Subdirectora Administrativa y Financiera Secretaría Distrital de Integración Soci	Aprobado	Env.: 2023-05-04 10:46:24 Lec.: 2023-05-04 11:33:33 Res.: 2023-05-04 13:30:36 IP Res.: 186.102.49.219
Aprobación	Gina Alexandra Vaca Linares gvaca@sdis.gov.co Directora de Gestión Corporativa Secretaria de Integración Social	Aprobado	Env.: 2023-05-04 13:30:36 Lec.: 2023-05-04 13:53:04 Res.: 2023-05-04 13:53:14 IP Res.: 186.155.7.19
Firma	Margarita Barraquer Sourdis mbarraquer@sdis.gov.co	Aprobado	Env.: 2023-05-04 13:53:14 Lec.: 2023-05-04 14:51:36 Res.: 2023-05-04 14:51:39 IP Res.: 186.155.7.19



Firmado Electrónicamente con AZSign
Acuerdo: 20230504-093909-033a33-68447303
2023-05-04T14:51:42:05:00 - Pagina 12 de 12

