



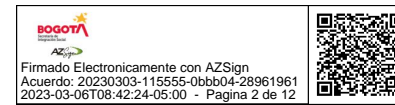
SISTEMA DE PRESUPUESTO DISTRITAL
SECRETARÍA DISTRITAL DE HACIENDA - DIRECCIÓN DISTRITAL DE PRESUPUESTO
EJECUCIÓN PRESUPUESTO
INFORME DE EJECUCIÓN DEL PRESUPUESTO DE GASTOS E INVERSIONES



ENTIDAD: 0122 SECRETARÍA DISTRITAL DE INTEGRACIÓN SOCIAL		MES: FEBRERO											
UNIDAD EJECUTORA: UNIDAD EJECUTORA 01		VIGENCIA FISCAL: 2023											
RUBRO PRESUPUESTAL		APROPIACIÓN						TOTAL COMPROMISOS		EJEC PRESUP 11=10/8	AUTORIZACIÓN DE GIRO		EJEC AUTO GIRO % 14=13/8
CÓDIGO 1	NOMBRE 2	INICIAL 3	MODIFICACIONES		VIGENTE 6=(3+5)	SUSPENSIÓN 7	DISPONIBLE 8=(6-7)	MES 9	ACUMULADO 10		MES 12	ACUMULADO 13	
			MES 4	ACUMULADO 5									
O2	GASTOS	1.842.283.814.000	0	0	1.842.283.814.000	0	1.842.283.814.000	240.203.928.062	675.533.382.157	36,67%	75.693.298.562	127.932.972.972	6,94%
O21	Funcionamiento	31.861.530.000	0	0	31.861.530.000	0	31.861.530.000	1.509.749.229	2.812.092.377	8,83%	1.275.852.945	2.550.950.693	8,01%
O211	Gastos de personal	9.643.457.000	0	0	9.643.457.000	0	9.643.457.000	560.511.380	938.978.563	9,74%	480.399.271	831.621.054	8,62%
O21101	Planta de personal permanente	9.643.457.000	0	0	9.643.457.000	0	9.643.457.000	560.511.380	938.978.563	9,74%	480.399.271	831.621.054	8,62%
O2110101	Factores constitutivos de salario	7.057.859.000	0	0	7.057.859.000	0	7.057.859.000	388.070.571	699.576.203	9,91%	366.512.079	650.772.311	9,22%
O2110101001	Factores salariales comunes	6.319.444.000	0	0	6.319.444.000	0	6.319.444.000	378.871.153	683.911.829	10,82%	357.312.661	635.107.937	10,05%
O211010100101	Sueldo básico	3.927.425.000	0	0	3.927.425.000	0	3.927.425.000	260.601.697	456.720.177	11,63%	239.043.205	407.916.285	10,39%
O211010100102	Horas extras, dominicales, festivos y recargos	68.112.000	0	0	68.112.000	0	68.112.000	759.843	3.436.091	5,04%	759.843	3.436.091	5,04%
O211010100103	Gastos de representación	392.212.000	0	0	392.212.000	0	392.212.000	30.546.053	57.679.933	14,71%	30.546.053	57.679.933	14,71%
O211010100104	Subsidio de alimentación	5.604.000	0	0	5.604.000	0	5.604.000	317.671	608.667	10,86%	317.671	608.667	10,86%
O211010100105	Auxilio de transporte	9.024.000	0	0	9.024.000	0	9.024.000	613.980	1.176.404	13,04%	613.980	1.176.404	13,04%
O211010100107	Bonificación por servicios prestados	131.951.000	0	0	131.951.000	0	131.951.000	15.057.227	33.817.668	25,63%	15.057.227	33.817.668	25,63%
O211010100108	Prestaciones sociales	797.409.000	0	0	797.409.000	0	797.409.000	0	1.159.226	0,15%	0	1.159.226	0,15%
O21101010010801	Prima de navidad	538.793.000	0	0	538.793.000	0	538.793.000	0	0	0,00%	0	0	0,00%
O21101010010802	Prima de vacaciones	258.616.000	0	0	258.616.000	0	258.616.000	0	1.159.226	0,45%	0	1.159.226	0,45%
O211010100109	Prima técnica salarial	987.707.000	0	0	987.707.000	0	987.707.000	70.974.682	129.313.663	13,09%	70.974.682	129.313.663	13,09%
O2110101002	Factores salariales especiales	738.415.000	0	0	738.415.000	0	738.415.000	9.199.418	15.664.374	2,12%	9.199.418	15.664.374	2,12%
O211010100204	Prima semestral	597.900.000	0	0	597.900.000	0	597.900.000	0	0	0,00%	0	0	0,00%
O211010100212	Prima de antigüedad	140.515.000	0	0	140.515.000	0	140.515.000	9.199.418	15.664.374	11,15%	9.199.418	15.664.374	11,15%
O21101010021201	Beneficios a los empleados a corto plazo	140.515.000	0	0	140.515.000	0	140.515.000	9.199.418	15.664.374	11,15%	9.199.418	15.664.374	11,15%
O2110102	Contribuciones inherentes a la nómina	2.467.910.000	0	0	2.467.910.000	0	2.467.910.000	171.656.385	171.656.385	6,96%	113.102.768	113.102.768	4,58%
O2110102001	Aportes a la seguridad social en pensiones	679.491.000	0	0	679.491.000	0	679.491.000	44.988.400	44.988.400	6,62%	44.988.400	44.988.400	6,62%
O211010200101	Aportes a la seguridad social en pensiones públicas	444.720.000	0	0	444.720.000	0	444.720.000	34.241.300	34.241.300	7,70%	34.241.300	34.241.300	7,70%
O211010200102	Aportes a la seguridad social en pensiones privadas	234.771.000	0	0	234.771.000	0	234.771.000	10.747.100	10.747.100	4,58%	10.747.100	10.747.100	4,58%
O2110102002	Aportes a la seguridad social en salud	481.300.000	0	0	481.300.000	0	481.300.000	64.547.200	64.547.200	13,41%	31.866.500	31.866.500	6,62%
O211010200201	Aportes a la seguridad social en salud pública	6.946.000	0	0	6.946.000	0	6.946.000	515.700	515.700	7,42%	515.700	515.700	7,42%
O211010200202	Aportes a la seguridad social en salud privada	474.354.000	0	0	474.354.000	0	474.354.000	64.031.500	64.031.500	13,50%	31.350.800	31.350.800	6,61%



SISTEMA DE PRESUPUESTO DISTRITAL
SECRETARÍA DISTRITAL DE HACIENDA - DIRECCIÓN DISTRITAL DE PRESUPUESTO
EJECUCIÓN PRESUPUESTO
INFORME DE EJECUCIÓN DEL PRESUPUESTO DE GASTOS E INVERSIONES



ENTIDAD: 0122 SECRETARÍA DISTRITAL DE INTEGRACIÓN SOCIAL		MES: FEBRERO											
UNIDAD EJECUTORA: UNIDAD EJECUTORA 01		VIGENCIA FISCAL: 2023											
RUBRO PRESUPUESTAL		APROPIACIÓN						TOTAL COMPROMISOS		EJEC PRESUP 11=10/8	AUTORIZACIÓN DE GIRO		EJEC AUTO GIRO % 14=13/8
CÓDIGO 1	NOMBRE 2	INICIAL 3	MODIFICACIONES		VIGENTE 6=(3+5)	SUSPENSIÓN 7	DISPONIBLE 8=(6-7)	MES 9	ACUMULADO 10		MES 12	ACUMULADO 13	
			MES 4	ACUMULADO 5									
O2110102003	Aportes de cesantías	657.125.000	0	0	657.125.000	0	657.125.000	8.457.385	8.457.385	1,29%	3.851.868	3.851.868	0,59%
O211010200301	Aportes de cesantías a fondos públicos	484.347.000	0	0	484.347.000	0	484.347.000	8.457.385	8.457.385	1,75%	3.851.868	3.851.868	0,80%
O211010200302	Aportes de cesantías a fondos privados	172.778.000	0	0	172.778.000	0	172.778.000	0	0	0,00%	0	0	0,00%
O2110102004	Aportes a cajas de compensación familiar	260.976.000	0	0	260.976.000	0	260.976.000	27.822.300	27.822.300	10,66%	12.336.200	12.336.200	4,73%
O211010200401	Compensar	260.976.000	0	0	260.976.000	0	260.976.000	27.822.300	27.822.300	10,66%	12.336.200	12.336.200	4,73%
O2110102005	Aportes generales al sistema de riesgos laborales	65.424.000	0	0	65.424.000	0	65.424.000	10.412.000	10.412.000	15,91%	4.630.700	4.630.700	7,08%
O211010200501	Aportes generales al sistema de riesgos laborales públicos	65.424.000	0	0	65.424.000	0	65.424.000	10.412.000	10.412.000	15,91%	4.630.700	4.630.700	7,08%
O2110102006	Aportes al ICBF	195.738.000	0	0	195.738.000	0	195.738.000	9.253.100	9.253.100	4,73%	9.253.100	9.253.100	4,73%
O2110102007	Aportes al SENA	32.623.000	0	0	32.623.000	0	32.623.000	1.544.800	1.544.800	4,74%	1.544.800	1.544.800	4,74%
O2110102008	Aportes a la ESAP	32.623.000	0	0	32.623.000	0	32.623.000	1.544.800	1.544.800	4,74%	1.544.800	1.544.800	4,74%
O2110102009	Aportes a escuelas industriales e institutos técnicos	62.610.000	0	0	62.610.000	0	62.610.000	3.086.400	3.086.400	4,93%	3.086.400	3.086.400	4,93%
O2110103	Remuneraciones no constitutivas de factor salarial	117.688.000	0	0	117.688.000	0	117.688.000	784.424	67.745.975	57,56%	784.424	67.745.975	57,56%
O2110103001	Prestaciones sociales	21.817.000	0	0	21.817.000	0	21.817.000	0	128.269	0,59%	0	128.269	0,59%
O211010300103	Bonificación especial de recreación	21.817.000	0	0	21.817.000	0	21.817.000	0	128.269	0,59%	0	128.269	0,59%
O2110103005	Reconocimiento por permanencia en el servicio público - Bogotá D.C.	81.409.000	0	0	81.409.000	0	81.409.000	0	66.461.651	81,64%	0	66.461.651	81,64%
O2110103068	Prima secretarial	14.462.000	0	0	14.462.000	0	14.462.000	784.424	1.156.055	7,99%	784.424	1.156.055	7,99%
O212	Adquisición de bienes y servicios	22.218.073.000	0	0	22.218.073.000	0	22.218.073.000	949.237.849	1.873.113.814	8,43%	795.453.674	1.719.329.639	7,74%
O21202	Adquisiciones diferentes de activos	22.218.073.000	0	0	22.218.073.000	0	22.218.073.000	949.237.849	1.873.113.814	8,43%	795.453.674	1.719.329.639	7,74%
O2120201	Materiales y suministros	2.015.731.000	0	0	2.015.731.000	0	2.015.731.000	0	0	0,00%	0	0	0,00%
O2120201002	Productos alimenticios, bebidas y tabaco; textiles, prendas de vestir y productos de cuero	506.451.000	0	0	506.451.000	0	506.451.000	0	0	0,00%	0	0	0,00%
O212020100208	Tejido de punto o ganchillo; prendas de vestir	383.263.000	0	0	383.263.000	0	383.263.000	0	0	0,00%	0	0	0,00%
O2120201002082823117	Chaquetas o sacos, excepto de cuero y plástico para hombre	65.110.000	0	0	65.110.000	0	65.110.000	0	0	0,00%	0	0	0,00%
O2120201002082823125	Pantalones de tejidos planos de fibras mezcladas, para hombre	26.478.000	0	0	26.478.000	0	26.478.000	0	0	0,00%	0	0	0,00%
O2120201002082823216	Camisas de tejidos planos mezclados para hombre	21.766.000	0	0	21.766.000	0	21.766.000	0	0	0,00%	0	0	0,00%



SISTEMA DE PRESUPUESTO DISTRITAL
SECRETARÍA DISTRITAL DE HACIENDA - DIRECCIÓN DISTRITAL DE PRESUPUESTO
EJECUCIÓN PRESUPUESTO
INFORME DE EJECUCIÓN DEL PRESUPUESTO DE GASTOS E INVERSIONES

ENTIDAD: 0122 SECRETARÍA DISTRITAL DE INTEGRACIÓN SOCIAL		MES: FEBRERO											
UNIDAD EJECUTORA: UNIDAD EJECUTORA 01		VIGENCIA FISCAL: 2023											
RUBRO PRESUPUESTAL		APROPIACIÓN						TOTAL COMPROMISOS		EJEC PRESUP 11=10/8	AUTORIZACIÓN DE GIRO		EJEC AUTO GIRO % 14=13/8
CÓDIGO 1	NOMBRE 2	INICIAL 3	MODIFICACIONES		VIGENTE 6=(3+5)	SUSPENSIÓN 7	DISPONIBLE 8=(6-7)	MES 9	ACUMULADO 10		MES 12	ACUMULADO 13	
			MES 4	ACUMULADO 5									
O2120201002082823313	Chaquetas o sacos, excepto de cuero y plástico para mujer	141.935.000	0	0	141.935.000	0	141.935.000	0	0	0,00%	0	0	0,00%
O2120201002082823328	Pantalones o slaks en lino, para mujer	72.131.000	0	0	72.131.000	0	72.131.000	0	0	0,00%	0	0	0,00%
O2120201002082823404	Blusas y camisas en lino, para mujer	55.843.000	0	0	55.843.000	0	55.843.000	0	0	0,00%	0	0	0,00%
O212020100209	Cuero y productos de cuero; calzado	123.188.000	0	0	123.188.000	0	123.188.000	0	0	0,00%	0	0	0,00%
O2120201002092933001	Calzado de cuero para hombre	37.643.000	0	0	37.643.000	0	37.643.000	0	0	0,00%	0	0	0,00%
O2120201002092933003	Calzado de cuero para mujer	85.545.000	0	0	85.545.000	0	85.545.000	0	0	0,00%	0	0	0,00%
O2120201003	Otros bienes transportables (excepto productos metálicos, maquinaria y equipo)	37.157.000	0	0	37.157.000	0	37.157.000	0	0	0,00%	0	0	0,00%
O212020100302	Pasta o pulpa, papel y productos de papel; impresos y artículos similares	13.409.000	0	0	13.409.000	0	13.409.000	0	0	0,00%	0	0	0,00%
O2120201003023212901	Papel bond	13.409.000	0	0	13.409.000	0	13.409.000	0	0	0,00%	0	0	0,00%
O212020100305	Otros productos químicos; fibras artificiales (o fibras industriales hechas por el hombre)	5.000.000	0	0	5.000.000	0	5.000.000	0	0	0,00%	0	0	0,00%
O2120201003053543003	Aditivos para gasolina, aceites minerales y combustible en general	5.000.000	0	0	5.000.000	0	5.000.000	0	0	0,00%	0	0	0,00%
O212020100306	Productos de caucho y plástico	5.113.000	0	0	5.113.000	0	5.113.000	0	0	0,00%	0	0	0,00%
O2120201003063627018	Borradores de caucho	1.050.000	0	0	1.050.000	0	1.050.000	0	0	0,00%	0	0	0,00%
O2120201003063692002	Cinta autoadhesiva	4.063.000	0	0	4.063.000	0	4.063.000	0	0	0,00%	0	0	0,00%
O212020100308	Muebles; otros bienes transportables n.c.p.	13.635.000	0	0	13.635.000	0	13.635.000	0	0	0,00%	0	0	0,00%
O2120201003083891102	Bolígrafos	8.280.000	0	0	8.280.000	0	8.280.000	0	0	0,00%	0	0	0,00%
O2120201003083891106	Lápices	2.004.000	0	0	2.004.000	0	2.004.000	0	0	0,00%	0	0	0,00%
O2120201003083899998	Artículos n.c.p. para escritorio y oficina	3.351.000	0	0	3.351.000	0	3.351.000	0	0	0,00%	0	0	0,00%
O2120201004	Productos metálicos y paquetes de software	1.472.123.000	0	0	1.472.123.000	0	1.472.123.000	0	0	0,00%	0	0	0,00%
O212020100402	Productos metálicos elaborados (excepto maquinaria y equipo)	1.341.000	0	0	1.341.000	0	1.341.000	0	0	0,00%	0	0	0,00%
O2120201004024291501	Tajalápices de bolsillo	1.341.000	0	0	1.341.000	0	1.341.000	0	0	0,00%	0	0	0,00%
O212020100407	Equipo y aparatos de radio, televisión y comunicaciones	1.470.782.000	0	0	1.470.782.000	0	1.470.782.000	0	0	0,00%	0	0	0,00%
O21202010040747811	Paquetes de sistemas operativos	1.470.782.000	0	0	1.470.782.000	0	1.470.782.000	0	0	0,00%	0	0	0,00%
O2120202	Adquisición de servicios	20.202.342.000	0	0	20.202.342.000	0	20.202.342.000	949.237.849	1.873.113.814	9,27%	795.453.674	1.719.329.639	8,51%



SISTEMA DE PRESUPUESTO DISTRITAL
SECRETARIA DISTRITAL DE HACIENDA - DIRECCIÓN DISTRITAL DE PRESUPUESTO
EJECUCIÓN PRESUPUESTO
INFORME DE EJECUCIÓN DEL PRESUPUESTO DE GASTOS E INVERSIONES

ENTIDAD: 0122 SECRETARÍA DISTRITAL DE INTEGRACIÓN SOCIAL		MES: FEBRERO											
UNIDAD EJECUTORA: UNIDAD EJECUTORA 01		VIGENCIA FISCAL: 2023											
RUBRO PRESUPUESTAL		APROPIACIÓN						TOTAL COMPROMISOS		EJEC PRESUP 11=10/8	AUTORIZACIÓN DE GIRO		EJEC AUTO GIRO % 14=13/8
CÓDIGO 1	NOMBRE 2	INICIAL 3	MODIFICACIONES		VIGENTE 6=(3+5)	SUSPENSIÓN 7	DISPONIBLE 8=(6-7)	MES 9	ACUMULADO 10		MES 12	ACUMULADO 13	
			MES 4	ACUMULADO 5									
O2120202006	Servicios de alojamiento; servicios de suministro de comidas y bebidas; servicios de transporte; y servicios de distribución de electricidad, gas y agua	931.454.000	0	1.500.000	932.954.000	0	932.954.000	680.300	680.300	0,07%	680.300	680.300	0,07%
O212020200604	Servicios de transporte de pasajeros	0	0	1.500.000	1.500.000	0	1.500.000	680.300	680.300	45,35%	680.300	680.300	45,35%
O21202020060464220	Servicios de transporte terrestre de pasajeros, diferente del transporte local y turístico de pasajeros	0	0	500.000	500.000	0	500.000	164.000	164.000	32,80%	164.000	164.000	32,80%
O21202020060464241	Servicios de transporte aéreo de pasajeros, excepto los servicios de aerotaxi	0	0	1.000.000	1.000.000	0	1.000.000	516.300	516.300	51,63%	516.300	516.300	51,63%
O212020200605	Servicios de transporte de carga	361.442.000	0	0	361.442.000	0	361.442.000	0	0	0,00%	0	0	0,00%
O21202020060565115	Servicios de mudanza de muebles domésticos y de oficina y otros menajes	361.442.000	0	0	361.442.000	0	361.442.000	0	0	0,00%	0	0	0,00%
O212020200608	Servicios postales y de mensajería	570.012.000	0	0	570.012.000	0	570.012.000	0	0	0,00%	0	0	0,00%
O21202020060868021	Servicios locales de mensajería nacional	570.012.000	0	0	570.012.000	0	570.012.000	0	0	0,00%	0	0	0,00%
O2120202007	Servicios financieros y servicios conexos, servicios inmobiliarios y servicios de leasing	3.407.961.000	154.722.705	154.722.705	3.562.683.705	0	3.562.683.705	153.896.148	153.896.148	4,32%	163.473	163.473	0,00%
O212020200701	Servicios financieros y servicios conexos	3.169.182.000	154.722.705	154.722.705	3.323.904.705	0	3.323.904.705	153.896.148	153.896.148	4,63%	163.473	163.473	0,00%
O21202020070103	Servicios de seguros y pensiones (excepto los servicios de reaseguro y de seguridad social de afiliación obligatoria)	3.166.167.000	154.722.705	154.722.705	3.320.889.705	0	3.320.889.705	153.640.565	153.640.565	4,63%	0	0	0,00%
O2120202007010303	Servicios de seguros sociales de protección de otros riesgos sociales (excepto los servicios de seguridad social de afiliación obligatoria)	516.167.000	0	0	516.167.000	0	516.167.000	0	0	0,00%	0	0	0,00%
O212020200701030371332	Servicios de seguros sociales de riesgos laborales	516.167.000	0	0	516.167.000	0	516.167.000	0	0	0,00%	0	0	0,00%
O2120202007010304	Servicios de seguros de salud y de accidentes	400.000.000	0	-400.000.000	0	0	0	0	0	0,00%	0	0	0,00%
O212020200701030471341	Servicios de seguros por accidentes personales	400.000.000	0	-400.000.000	0	0	0	0	0	0,00%	0	0	0,00%
O2120202007010305	Otros servicios de seguros distintos a los seguros de vida (excepto los servicios de reaseguro)	2.250.000.000	154.722.705	554.722.705	2.804.722.705	0	2.804.722.705	153.640.565	153.640.565	5,48%	0	0	0,00%
O212020200701030571354	Servicios de seguros contra incendio, terremoto o sustracción	1.050.000.000	0	0	1.050.000.000	0	1.050.000.000	0	0	0,00%	0	0	0,00%
O212020200701030571355	Servicios de seguros generales de responsabilidad civil	1.200.000.000	154.722.705	554.722.705	1.754.722.705	0	1.754.722.705	153.640.565	153.640.565	8,76%	0	0	0,00%
O21202020070105	Servicios auxiliares a los servicios financieros distintos de los seguros y las pensiones	300.000	0	0	300.000	0	300.000	86.436	86.436	28,81%	86.436	86.436	28,81%

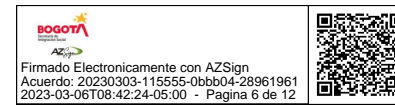


SISTEMA DE PRESUPUESTO DISTRITAL
SECRETARIA DISTRITAL DE HACIENDA - DIRECCIÓN DISTRITAL DE PRESUPUESTO
EJECUCIÓN PRESUPUESTO
INFORME DE EJECUCIÓN DEL PRESUPUESTO DE GASTOS E INVERSIONES

ENTIDAD: 0122 SECRETARÍA DISTRITAL DE INTEGRACIÓN SOCIAL		MES: FEBRERO											
UNIDAD EJECUTORA: UNIDAD EJECUTORA 01		VIGENCIA FISCAL: 2023											
RUBRO PRESUPUESTAL		APROPIACIÓN						TOTAL COMPROMISOS		EJEC PRESUP 11=10/8	AUTORIZACIÓN DE GIRO		EJEC AUTO GIRO % 14=13/8
CÓDIGO 1	NOMBRE 2	INICIAL 3	MODIFICACIONES		VIGENTE 6=(3+5)	SUSPENSIÓN 7	DISPONIBLE 8=(6-7)	MES 9	ACUMULADO 10		MES 12	ACUMULADO 13	
			MES 4	ACUMULADO 5									
O2120202007010571559	Otros servicios de administración de los mercados financieros n.c.p.	300.000	0	0	300.000	0	300.000	86.436	86.436	28,81%	86.436	86.436	28,81%
O21202020070106	Servicios auxiliares de seguros, pensiones y cesantías	2.715.000	0	0	2.715.000	0	2.715.000	169.147	169.147	6,23%	77.037	77.037	2,84%
O2120202007010671640	Servicios de administración de fondos de pensiones y cesantías	2.715.000	0	0	2.715.000	0	2.715.000	169.147	169.147	6,23%	77.037	77.037	2,84%
O212020200703	Servicios de arrendamiento o alquiler sin operario	238.779.000	0	0	238.779.000	0	238.779.000	0	0	0,00%	0	0	0,00%
O21202020070373123	Servicios de arrendamiento sin opción de compra de maquinaria y equipo de oficina sin operario (excepto computadoras)	238.779.000	0	0	238.779.000	0	238.779.000	0	0	0,00%	0	0	0,00%
O2120202008	Servicios prestados a las empresas y servicios de producción	11.616.087.000	-154.722.705	-159.722.705	11.456.364.295	0	11.456.364.295	604.331.636	1.368.134.232	11,94%	604.280.136	1.368.082.732	11,94%
O212020200803	Servicios profesionales, científicos y técnicos (excepto los servicios de investigación, urbanismo, jurídicos y de contabilidad)	1.160.662.000	-154.722.705	-154.722.705	1.005.939.295	0	1.005.939.295	0	0	0,00%	0	0	0,00%
O21202020080383118	Servicios de gestión y administración empresarial (oficina central)	700.000.000	-154.722.705	-154.722.705	545.277.295	0	545.277.295	0	0	0,00%	0	0	0,00%
O21202020080383132	Servicios de soporte en tecnologías de la información (TI)	459.712.000	0	0	459.712.000	0	459.712.000	0	0	0,00%	0	0	0,00%
O21202020080383611	Servicios integrales de publicidad	950.000	0	0	950.000	0	950.000	0	0	0,00%	0	0	0,00%
O212020200804	Servicios de telecomunicaciones, transmisión y suministro de información	1.188.773.000	0	0	1.188.773.000	0	1.188.773.000	81.391.595	158.612.416	13,34%	81.391.595	158.612.416	13,34%
O21202020080484120	Servicios de telefonía fija (acceso)	933.402.000	0	0	933.402.000	0	933.402.000	67.383.649	135.055.008	14,47%	67.383.649	135.055.008	14,47%
O21202020080484131	Servicios móviles de voz	125.794.000	0	0	125.794.000	0	125.794.000	7.401.188	10.337.892	8,22%	7.401.188	10.337.892	8,22%
O21202020080484132	Servicios móviles de texto	19.371.000	0	0	19.371.000	0	19.371.000	1.501.616	3.003.232	15,50%	1.501.616	3.003.232	15,50%
O21202020080484210	Servicios básicos de Internet	92.617.000	0	0	92.617.000	0	92.617.000	3.496.382	6.998.764	7,56%	3.496.382	6.998.764	7,56%
O21202020080484612	Servicios de transmisión de programas de televisión	17.589.000	0	0	17.589.000	0	17.589.000	1.608.760	3.217.520	18,29%	1.608.760	3.217.520	18,29%
O212020200806	Servicios de apoyo y de operación para la agricultura, la caza, la silvicultura, la pesca, la minería y los servicios públicos	9.211.652.000	0	0	9.211.652.000	0	9.211.652.000	522.940.041	1.209.521.816	13,13%	522.888.541	1.209.470.316	13,13%
O21202020080686312	Servicios de distribución de electricidad (a comisión o por contrato)	5.041.225.000	0	0	5.041.225.000	0	5.041.225.000	354.704.144	763.544.288	15,15%	354.704.144	763.544.288	15,15%
O21202020080686320	Servicios de distribución de gas por tuberías (a comisión o por contrato)	2.362.190.000	0	0	2.362.190.000	0	2.362.190.000	72.102.671	219.302.976	9,28%	72.102.671	219.302.976	9,28%



SISTEMA DE PRESUPUESTO DISTRITAL
SECRETARIA DISTRITAL DE HACIENDA - DIRECCIÓN DISTRITAL DE PRESUPUESTO
EJECUCIÓN PRESUPUESTO
INFORME DE EJECUCIÓN DEL PRESUPUESTO DE GASTOS E INVERSIONES



ENTIDAD: 0122 SECRETARÍA DISTRITAL DE INTEGRACIÓN SOCIAL		MES: FEBRERO											
UNIDAD EJECUTORA: UNIDAD EJECUTORA 01		VIGENCIA FISCAL: 2023											
RUBRO PRESUPUESTAL		APROPIACIÓN						TOTAL COMPROMISOS		EJEC PRESUP 11=10/8	AUTORIZACIÓN DE GIRO		EJEC AUTO GIRO % 14=13/8
CÓDIGO 1	NOMBRE 2	INICIAL 3	MODIFICACIONES		VIGENTE 6=(3+5)	SUSPENSIÓN 7	DISPONIBLE 8=(6-7)	MES 9	ACUMULADO 10		MES 12	ACUMULADO 13	
			MES 4	ACUMULADO 5									
O21202020080686330	Servicios de distribución de agua por tubería (a comisión o por contrato)	1.808.237.000	0	0	1.808.237.000	0	1.808.237.000	96.133.226	226.674.552	12,54%	96.081.726	226.623.052	12,53%
O212020200807	Servicios de mantenimiento, reparación e instalación (excepto servicios de construcción)	55.000.000	0	-5.000.000	50.000.000	0	50.000.000	0	0	0,00%	0	0	0,00%
O21202020080787151	Servicios de mantenimiento y reparación de electrodomésticos	15.000.000	0	0	15.000.000	0	15.000.000	0	0	0,00%	0	0	0,00%
O2120202008078715202	Servicio de mantenimiento y reparación de motores, transformadores y generadores eléctricos	5.000.000	0	0	5.000.000	0	5.000.000	0	0	0,00%	0	0	0,00%
O2120202008078715403	Servicio de mantenimiento y reparación de equipo de medición, prueba, navegación y control	5.000.000	0	0	5.000.000	0	5.000.000	0	0	0,00%	0	0	0,00%
O2120202008078715611	Servicio de mantenimiento y reparación de maquinaria y equipo para la elaboración de textiles, cuero, confecciones y calzado	5.000.000	0	0	5.000.000	0	5.000.000	0	0	0,00%	0	0	0,00%
O2120202008078715698	Servicio de mantenimiento y reparación especializado de máquinas de uso especial n.c.p.	5.000.000	0	0	5.000.000	0	5.000.000	0	0	0,00%	0	0	0,00%
O2120202008078715699	Servicio de mantenimiento y reparación de máquinas de uso general n.c.p.	5.000.000	0	0	5.000.000	0	5.000.000	0	0	0,00%	0	0	0,00%
O2120202008078715701	Servicio de mantenimiento y reparación de ascensores	10.000.000	0	0	10.000.000	0	10.000.000	0	0	0,00%	0	0	0,00%
O2120202008078724001	Restauración y reparación de muebles	5.000.000	0	-5.000.000	0	0	0	0	0	0,00%	0	0	0,00%
O2120202009	Servicios para la comunidad, sociales y personales	4.246.840.000	0	0	4.246.840.000	0	4.246.840.000	190.214.471	349.673.278	8,23%	190.214.471	349.673.278	8,23%
O212020200902	Servicios de educación	519.120.000	0	0	519.120.000	0	519.120.000	0	0	0,00%	0	0	0,00%
O21202020090292913	Servicios de educación para la formación y el trabajo	519.120.000	0	0	519.120.000	0	519.120.000	0	0	0,00%	0	0	0,00%
O212020200904	Servicios de alcantarillado, recolección, tratamiento y disposición de desechos y otros servicios de saneamiento ambiental	2.363.444.000	0	0	2.363.444.000	0	2.363.444.000	190.214.471	349.673.278	14,80%	190.214.471	349.673.278	14,80%
O21202020090494110	Servicios de alcantarillado y tratamiento de aguas residuales	1.738.500.000	0	0	1.738.500.000	0	1.738.500.000	93.902.677	226.802.446	13,05%	93.902.677	226.802.446	13,05%
O21202020090494211	Servicios de recolección de desechos hospitalarios y otros desechos biológicos peligrosos	4.880.000	0	0	4.880.000	0	4.880.000	0	240.000	4,92%	0	240.000	4,92%
O21202020090494239	Servicios generales de recolección de otros desechos	620.064.000	0	0	620.064.000	0	620.064.000	96.311.794	122.630.832	19,78%	96.311.794	122.630.832	19,78%
O212020200906	Servicios recreativos, culturales y deportivos	1.364.276.000	0	0	1.364.276.000	0	1.364.276.000	0	0	0,00%	0	0	0,00%



**SISTEMA DE PRESUPUESTO DISTRITAL
SECRETARIA DISTRITAL DE HACIENDA - DIRECCIÓN DISTRITAL DE PRESUPUESTO
EJECUCIÓN PRESUPUESTO
INFORME DE EJECUCIÓN DEL PRESUPUESTO DE GASTOS E INVERSIONES**

ENTIDAD: 0122 SECRETARÍA DISTRITAL DE INTEGRACIÓN SOCIAL		MES: FEBRERO											
UNIDAD EJECUTORA: UNIDAD EJECUTORA 01		VIGENCIA FISCAL: 2023											
RUBRO PRESUPUESTAL		APROPIACIÓN						TOTAL COMPROMISOS		EJEC PRESUP 11=10/8	AUTORIZACIÓN DE GIRO		EJEC AUTO GIRO % 14=13/8
CÓDIGO 1	NOMBRE 2	INICIAL 3	MODIFICACIONES		VIGENTE 6=(3+5)	SUSPENSIÓN 7	DISPONIBLE 8=(6-7)	MES 9	ACUMULADO 10		MES 12	ACUMULADO 13	
			MES 4	ACUMULADO 5									
O21202020090696511	Servicios de promoción de eventos deportivos y recreativos	1.364.276.000	0	0	1.364.276.000	0	1.364.276.000	0	0	0,00%	0	0	0,00%
O2120202010	Viáticos de los funcionarios en comisión	0	0	3.500.000	3.500.000	0	3.500.000	115.294	729.856	20,85%	115.294	729.856	20,85%
O23	INVERSION	1.810.422.284.000	0	0	1.810.422.284.000	0	1.810.422.284.000	238.694.178.833	672.721.289.780	37,16%	74.417.445.617	125.382.022.279	6,93%
O2301	DIRECTA	1.810.422.284.000	0	0	1.810.422.284.000	0	1.810.422.284.000	238.694.178.833	672.721.289.780	37,16%	74.417.445.617	125.382.022.279	6,93%
O230116	Un Nuevo Contrato Social y Ambiental para la Bogotá del Siglo XXI	1.810.422.284.000	0	0	1.810.422.284.000	0	1.810.422.284.000	238.694.178.833	672.721.289.780	37,16%	74.417.445.617	125.382.022.279	6,93%
O23011601	Hacer un nuevo contrato social con igualdad de oportunidades para la inclusión social, productiva y política	1.409.541.356.000	0	0	1.409.541.356.000	0	1.409.541.356.000	186.716.567.447	486.830.495.868	34,54%	59.576.621.599	103.264.584.371	7,33%
O2301160103	Movilidad social integral	536.525.790.000	0	0	536.525.790.000	0	536.525.790.000	45.895.270.518	105.988.995.595	19,75%	41.824.042.157	78.589.109.929	14,65%
O23011601030000007757	Implementación de estrategias y servicios integrales para el abordaje del fenómeno de habitabilidad en calle en Bogotá	34.802.901.000	0	0	34.802.901.000	0	34.802.901.000	3.574.052.119	25.415.390.827	73,03%	634.138.231	634.138.231	1,82%
O23011601030000007768	Implementación de una estrategia de acompañamiento a hogares con mayor pobreza evidente y oculta de Bogotá	3.432.850.000	0	0	3.432.850.000	0	3.432.850.000	107.302.400	167.302.400	4,87%	0	0	0,00%
O23011601030000007918	Implementación de transferencias monetarias a hogares pobres y vulnerables en Bogotá	498.290.039.000	0	0	498.290.039.000	0	498.290.039.000	42.213.915.999	80.406.302.368	16,14%	41.189.903.926	77.954.971.698	15,64%
O2301160104	Prevención de la exclusión por razones étnicas, religiosas, sociales, políticas y de orientación sexual	5.382.276.000	0	0	5.382.276.000	0	5.382.276.000	914.028.600	930.220.600	17,28%	0	0	0,00%
O23011601040000007730	Servicio de atención a la población proveniente de flujos migratorios mixtos en Bogotá	1.667.505.000	0	0	1.667.505.000	0	1.667.505.000	477.842.800	477.842.800	28,66%	0	0	0,00%
O23011601040000007756	Compromiso social por la diversidad en Bogotá	3.714.771.000	0	0	3.714.771.000	0	3.714.771.000	436.185.800	452.377.800	12,18%	0	0	0,00%
O2301160106	Sistema Distrital del Cuidado	854.728.582.000	0	0	854.728.582.000	0	854.728.582.000	137.640.261.329	377.175.228.923	44,13%	17.750.159.249	24.673.054.249	2,89%
O23011601060000007565	Suministro de espacios adecuados, inclusivos y seguros para el desarrollo social integral en Bogotá	98.527.184.000	0	0	98.527.184.000	0	98.527.184.000	10.474.181.013	71.757.966.702	72,83%	7.905.056.605	7.905.056.605	8,02%
O23011601060000007744	Generación de Oportunidades para el Desarrollo Integral de la Niñez y la Adolescencia de Bogotá	198.121.899.000	0	0	198.121.899.000	0	198.121.899.000	64.088.035.996	123.615.008.085	62,39%	1.110.762.355	1.110.762.355	0,56%
O23011601060000007745	Compromiso por una alimentación integral en Bogotá	232.252.437.000	0	0	232.252.437.000	0	232.252.437.000	38.097.337.136	38.337.538.736	16,51%	3.959.200	3.959.200	0,00%
O23011601060000007749	Implementación de la estrategia de territorios cuidadores en Bogotá	3.432.877.000	0	0	3.432.877.000	0	3.432.877.000	557.507.705	557.507.705	16,24%	0	0	0,00%

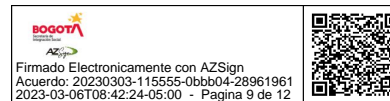


**SISTEMA DE PRESUPUESTO DISTRITAL
SECRETARIA DISTRITAL DE HACIENDA - DIRECCIÓN DISTRITAL DE PRESUPUESTO
EJECUCIÓN PRESUPUESTO
INFORME DE EJECUCIÓN DEL PRESUPUESTO DE GASTOS E INVERSIONES**

ENTIDAD: 0122 SECRETARÍA DISTRITAL DE INTEGRACIÓN SOCIAL		MES: FEBRERO											
UNIDAD EJECUTORA: UNIDAD EJECUTORA 01		VIGENCIA FISCAL: 2023											
RUBRO PRESUPUESTAL		APROPIACIÓN						TOTAL COMPROMISOS		EJEC PRESUP 11=10/8	AUTORIZACIÓN DE GIRO		EJEC AUTO GIRO % 14=13/8
CÓDIGO 1	NOMBRE 2	INICIAL 3	MODIFICACIONES		VIGENTE 6=(3+5)	SUSPENSIÓN 7	DISPONIBLE 8=(6-7)	MES 9	ACUMULADO 10		MES 12	ACUMULADO 13	
			MES 4	ACUMULADO 5									
O23011601060000007752	Contribución a la protección de los derechos de las familias especialmente de sus integrantes afectados por la violencia intrafamiliar en la ciudad de Bogotá	4.384.439.000	0	0	4.384.439.000	0	4.384.439.000	2.118.508.137	2.296.366.137	52,38%	0	0	0,00%
O23011601060000007770	Compromiso con el envejecimiento activo y una Bogotá cuidadora e incluyente	238.004.698.000	0	0	238.004.698.000	0	238.004.698.000	15.222.506.552	91.098.193.918	38,28%	8.718.588.113	15.641.483.113	6,57%
O23011601060000007771	Fortalecimiento de las oportunidades de inclusión de las personas con discapacidad, familias y sus cuidadores-as en Bogotá	80.005.048.000	0	0	80.005.048.000	0	80.005.048.000	7.082.184.790	49.512.647.640	61,89%	11.792.976	11.792.976	0,01%
O2301160108	Prevención y atención de maternidad temprana	825.000.000	0	0	825.000.000	0	825.000.000	64.233.600	64.233.600	7,79%	0	0	0,00%
O23011601080000007753	Prevención de la maternidad y paternidad temprana en Bogotá	825.000.000	0	0	825.000.000	0	825.000.000	64.233.600	64.233.600	7,79%	0	0	0,00%
O2301160117	Jóvenes con capacidades: Proyecto de vida para la ciudadanía, la innovación y el trabajo del siglo XXI	12.079.708.000	0	0	12.079.708.000	0	12.079.708.000	2.202.773.400	2.671.817.150	22,12%	2.420.193	2.420.193	0,02%
O23011601170000007740	Generación JÓVENES CON DERECHOS en Bogotá	12.079.708.000	0	0	12.079.708.000	0	12.079.708.000	2.202.773.400	2.671.817.150	22,12%	2.420.193	2.420.193	0,02%
O23011603	Inspirar confianza y legitimidad para vivir sin miedo y ser epicentro de cultura ciudadana, paz y reconciliación	16.221.008.000	0	0	16.221.008.000	0	16.221.008.000	6.943.699.500	14.419.910.500	88,90%	5.221.900	5.221.900	0,03%
O2301160348	Plataforma institucional para la seguridad y justicia	16.221.008.000	0	0	16.221.008.000	0	16.221.008.000	6.943.699.500	14.419.910.500	88,90%	5.221.900	5.221.900	0,03%
O23011603480000007564	Mejoramiento de la capacidad de respuesta institucional de las Comisarías de Familia en Bogotá	16.221.008.000	0	0	16.221.008.000	0	16.221.008.000	6.943.699.500	14.419.910.500	88,90%	5.221.900	5.221.900	0,03%
O23011605	Construir Bogotá Región con gobierno abierto, transparente y ciudadanía consciente	384.659.920.000	0	0	384.659.920.000	0	384.659.920.000	45.033.911.886	171.470.883.412	44,58%	14.835.602.118	22.112.216.008	5,75%
O2301160551	Gobierno Abierto	29.687.908.000	0	0	29.687.908.000	0	29.687.908.000	2.844.894.758	9.401.879.561	31,67%	117.371.062	117.371.062	0,40%
O23011605510000007741	Fortalecimiento de la gestión de la información y el conocimiento con enfoque participativo y territorial de la Secretaría Distrital de Integración Social en Bogotá	29.687.908.000	0	0	29.687.908.000	0	29.687.908.000	2.844.894.758	9.401.879.561	31,67%	117.371.062	117.371.062	0,40%
O2301160556	Gestión Pública Efectiva	349.491.057.000	0	0	349.491.057.000	0	349.491.057.000	42.040.459.128	161.920.445.851	46,33%	14.718.231.056	21.994.844.946	6,29%
O23011605560000007733	Fortalecimiento institucional para una gestión pública efectiva y transparente en la ciudad de Bogotá	3.338.176.000	0	0	3.338.176.000	0	3.338.176.000	1.419.948.000	2.535.933.000	75,97%	1.013.333	1.013.333	0,03%
O23011605560000007748	Fortalecimiento de la gestión institucional y desarrollo integral del talento humano en Bogotá	346.152.881.000	0	0	346.152.881.000	0	346.152.881.000	40.620.511.128	159.384.512.851	46,04%	14.717.217.723	21.993.831.613	6,35%
O2301160557	Gestión Pública Local	5.480.955.000	0	0	5.480.955.000	0	5.480.955.000	148.558.000	148.558.000	2,71%	0	0	0,00%



**SISTEMA DE PRESUPUESTO DISTRITAL
SECRETARIA DISTRITAL DE HACIENDA - DIRECCIÓN DISTRITAL DE PRESUPUESTO
EJECUCIÓN PRESUPUESTO
INFORME DE EJECUCIÓN DEL PRESUPUESTO DE GASTOS E INVERSIONES**



ENTIDAD: 0122 SECRETARÍA DISTRITAL DE INTEGRACIÓN SOCIAL						MES: FEBRERO							
UNIDAD EJECUTORA: UNIDAD EJECUTORA 01						VIGENCIA FISCAL: 2023							
RUBRO PRESUPUESTAL		APROPIACIÓN					TOTAL COMPROMISOS		EJEC PRESUP 11=10/8	AUTORIZACIÓN DE GIRO		EJEC AUTO GIRO % 14=13/8	
CÓDIGO 1	NOMBRE 2	INICIAL 3	MODIFICACIONES		VIGENTE 6=(3+5)	SUSPENSIÓN 7	DISPONIBLE 8=(6-7)	MES 9		ACUMULADO 10	MES 12		ACUMULADO 13
			MES 4	ACUMULADO 5									
O23011605570000007735	Fortalecimiento de los procesos territoriales y la construcción de respuestas integradoras e innovadoras en los territorios de Bogotá - Región	5.480.955.000	0	0	5.480.955.000	0	5.480.955.000	148.558.000	148.558.000	2,71%	0	0	0,00%
<p><i>Documento firmado electrónicamente de acuerdo con la Ley 527 de 1999 y Decreto 2364 de 2012</i></p> <div style="display: flex; justify-content: space-around; align-items: center;"> <div style="text-align: center;"> <hr style="width: 30%; margin: 0 auto;"/> <p>DEISY YOLIMA GUTIERREZ HERRERA RESPONSABLE DEL PRESUPUESTO</p> </div> <div style="text-align: center;"> <hr style="width: 30%; margin: 0 auto;"/> <p>MARGARITA BARRAQUER SOURDIS ORDENADOR DEL GASTO</p> </div> </div>													
<p>Elaboró: Diana Lizbeth Ramirez - Profesional Grupo de Presupuesto Revisó : Deisy Yolima Gutierrez Herrera - Asesora de Recursos Financieros Revisó: Yenly Johanna Alonso Buitrago - Asesora Dirección Corporativa Aprobó : Gloria Matilde Torres Cruz - Subdirectora Administrativa y Financiera Aprobó: Gina Alexandra Vaca Linares - Directora de Gestión Corporativa</p>													

REGISTRO DE FIRMAS ELECTRONICAS

Ejecución_Presupuestal de Gastos Vigencia a Febrero 2023

SECRETARÍA DISTRITAL DE INTEGRACIÓN SOCIAL

gestionado por: azsign.com.co

Id Acuerdo:20230303-115555-0bbb04-28961961

Creación:2023-03-03 11:55:55

Estado:Finalizado

Finalización:2023-03-06 08:42:22



Escanee el código
para verificación

Aprobación: Subdirectora Administrativa y Financiera

Gloria Matilde Torres Cruz
52202939
gtorresc@sdis.gov.co
Subdirectora Administrativa y Financiera
Secretaría Distrital de Integración Social

Revisión: Asesora Dirección Corporativa

Yenly Johanna Alonso Buitrago
52751779
yalonso@sdis.gov.co
Contratista
SDIS

Firma: RESPONSABLE DEL PRESUPUESTO

DEISY YOLIMA GUTIERREZ HERRERA
20533162
dgutierrezh@sdis.gov.co
ASESORA DE RECURSOS FINANCIEROS
Secretaria Distrital de Integración Social

Elaboración: Profesional Grupo de Presupuesto

Diana Lizbeth Ramirez
38.364.858
dlramirez1@sdis.gov.co
Profesional Universitario Código 219 Grado 16
Secretaria de Integración Social



Firmado Electrónicamente con AZSign
Acuerdo: 20230303-115555-0bbb04-28961961
2023-03-06T08:42:22-05:00 - Pagina 10 de 12



REGISTRO DE FIRMAS ELECTRONICAS

Ejecución_Presupuestal de Gastos Vigencia a Febrero 2023

SECRETARÍA DISTRITAL DE INTEGRACIÓN SOCIAL

gestionado por: azsign.com.co

Id Acuerdo:20230303-115555-0bbb04-28961961

Creación:2023-03-03 11:55:55

Estado:Finalizado

Finalización:2023-03-06 08:42:22



Escanee el código
para verificación

Firma: ORDENADOR DEL GASTO

Margarita Barraquer Sourdis

39776077

mbarraquer@sdis.gov.co

Aprobación: Directora de Gestión Corporativa

Gina Alexandra Vaca Linares

51935478

gvaca@sdis.gov.co

Directora de Gestión Corporativa

Secretaria de Integración Social



Firmado Electrónicamente con AZSign
Acuerdo: 20230303-115555-0bbb04-28961961
2023-03-06T08:42:22-05:00 - Pagina 11 de 12





Firmado Electrónicamente con AZSign
Acuerdo: 20230303-115555-0bbb04-28961961
2023-03-06T08:42:24-05:00 - Pagina 12 de 12

REPORTE DE TRAZABILIDAD

Ejecución_Presupuestal de Gastos Vigencia a Febrero 2023

SECRETARÍA DISTRITAL DE INTEGRACIÓN SOCIAL

gestionado por: azsign.com.co



Escanee el código
para verificación

Id Acuerdo:20230303-115555-0bbb04-28961961

Creación:2023-03-03 11:55:55

Estado:Finalizado

Finalización:2023-03-06 08:42:22

TRAMITE	PARTICIPANTE	ESTADO	ENVIO, LECTURA Y RESPUESTA
Elaboración	Diana Lizbeth Ramirez dlramirez1@sdis.gov.co Profesional Universitario Código 219 Gra Secretaria de Integración Social	Aprobado	Env.: 2023-03-03 11:55:55 Lec.: 2023-03-03 11:56:03 Res.: 2023-03-03 11:56:25 IP Res.: 186.155.7.19
Firma	DEISY YOLIMA GUTIERREZ HERRERA dgutierrezh@sdis.gov.co ASESORA DE RECURSOS FINANCIEROS Secretaria Distrital de Integración Soci	Aprobado	Env.: 2023-03-03 11:56:25 Lec.: 2023-03-03 13:40:12 Res.: 2023-03-03 13:40:28 IP Res.: 186.155.7.19
Revisión	Yenly Johanna Alonso Buitrago yalonso@sdis.gov.co Contratista SDIS	Aprobado	Env.: 2023-03-03 13:40:28 Lec.: 2023-03-03 15:01:44 Res.: 2023-03-03 15:49:58 IP Res.: 186.155.7.19
Aprobación	Gloria Matilde Torres Cruz gtorresc@sdis.gov.co Subdirectora Administrativa y Financiera Secretaría Distrital de Integración Soci	Aprobado	Env.: 2023-03-03 15:49:58 Lec.: 2023-03-03 17:52:28 Res.: 2023-03-03 17:53:59 IP Res.: 186.155.7.19
Aprobación	Gina Alexandra Vaca Linares gvaca@sdis.gov.co Directora de Gestión Corporativa Secretaria de Integración Social	Aprobado	Env.: 2023-03-03 17:53:59 Lec.: 2023-03-03 18:00:29 Res.: 2023-03-03 18:00:37 IP Res.: 186.155.7.19
Firma	Margarita Barraquer Sourdis mbarraquer@sdis.gov.co	Aprobado	Env.: 2023-03-03 18:00:37 Lec.: 2023-03-06 08:42:06 Res.: 2023-03-06 08:42:22 IP Res.: 186.155.7.19