



SISTEMA DE PRESUPUESTO DISTRITAL
SECRETARIA DISTRITAL DE HACIENDA - DIRECCIÓN DISTRITAL DE PRESUPUESTO
EJECUCIÓN PRESUPUESTO
INFORME DE EJECUCIÓN DEL PRESUPUESTO DE GASTOS E INVERSIONES

| ENTIDAD: 0122 SECRETARÍA DISTRITAL DE INTEGRACIÓN SOCIAL | | MES: JULIO | | | | | | | | | | | |
|--|---|-----------------------|----------------|----------------|-------------------|--------------|--------------------|-------------------|-------------------|---------------------|----------------------|-----------------|--------------------------|
| UNIDAD EJECUTORA: UNIDAD EJECUTORA 01 | | VIGENCIA FISCAL: 2023 | | | | | | | | | | | |
| RUBRO PRESUPUESTAL | | APROPIACIÓN | | | | | | TOTAL COMPROMISOS | | EJEC PRESUP 11=10/8 | AUTORIZACIÓN DE GIRO | | EJEC AUTO GIRO % 14=13/8 |
| CÓDIGO 1 | NOMBRE 2 | INICIAL 3 | MODIFICACIONES | | VIGENTE 6=(3+5) | SUSPENSIÓN 7 | DISPONIBLE 8=(6-7) | MES 9 | ACUMULADO 10 | | MES 12 | ACUMULADO 13 | |
| | | | MES 4 | ACUMULADO 5 | | | | | | | | | |
| O2 | GASTOS | 1.842.283.814.000 | 0 | 52.246.000.000 | 1.894.529.814.000 | 0 | 1.894.529.814.000 | 96.323.686.581 | 1.450.139.352.266 | 76,54% | 165.212.871.817 | 808.670.304.654 | 42,68% |
| O21 | Funcionamiento | 31.861.530.000 | 0 | 0 | 31.861.530.000 | 0 | 31.861.530.000 | 1.662.858.587 | 19.899.885.449 | 62,46% | 3.304.570.808 | 16.450.804.328 | 51,63% |
| O211 | Gastos de personal | 9.643.457.000 | 0 | 1.620.029.559 | 11.263.486.559 | 0 | 11.263.486.559 | 772.227.410 | 4.892.060.765 | 43,43% | 774.986.667 | 4.827.586.273 | 42,86% |
| O21101 | Planta de personal permanente | 9.643.457.000 | 0 | 1.620.029.559 | 11.263.486.559 | 0 | 11.263.486.559 | 772.227.410 | 4.892.060.765 | 43,43% | 774.986.667 | 4.827.586.273 | 42,86% |
| O2110101 | Factores constitutivos de salario | 7.057.859.000 | 0 | 1.231.100.819 | 8.288.959.819 | 0 | 8.288.959.819 | 563.798.912 | 3.883.256.454 | 46,85% | 566.491.937 | 3.818.781.962 | 46,07% |
| O2110101001 | Factores salariales comunes | 6.319.444.000 | 0 | 1.116.586.732 | 7.436.030.732 | 0 | 7.436.030.732 | 554.539.150 | 3.268.063.723 | 43,95% | 555.807.008 | 3.203.589.231 | 43,08% |
| O211010100101 | Sueldo básico | 3.927.425.000 | 0 | 534.093.046 | 4.461.518.046 | 0 | 4.461.518.046 | 365.081.369 | 2.208.355.745 | 49,50% | 365.671.310 | 2.143.881.253 | 48,05% |
| O211010100102 | Horas extras, dominicales, festivos y recargos | 68.112.000 | 0 | 0 | 68.112.000 | 0 | 68.112.000 | 1.359.386 | 16.094.123 | 23,63% | 1.539.586 | 16.094.123 | 23,63% |
| O211010100103 | Gastos de representación | 392.212.000 | 0 | 134.479.250 | 526.691.250 | 0 | 526.691.250 | 47.375.283 | 278.263.546 | 52,83% | 47.375.283 | 278.263.546 | 52,83% |
| O211010100104 | Subsidio de alimentación | 5.604.000 | 0 | 0 | 5.604.000 | 0 | 5.604.000 | 694.454 | 2.721.728 | 48,57% | 694.454 | 2.721.728 | 48,57% |
| O211010100105 | Auxilio de transporte | 9.024.000 | 0 | 0 | 9.024.000 | 0 | 9.024.000 | 679.596 | 4.597.817 | 50,95% | 679.596 | 4.597.817 | 50,95% |
| O211010100107 | Bonificación por servicios prestados | 131.951.000 | 0 | 23.535.248 | 155.486.248 | 0 | 155.486.248 | 13.851.066 | 75.101.459 | 48,30% | 14.064.209 | 75.101.459 | 48,30% |
| O211010100108 | Prestaciones sociales | 797.409.000 | 0 | 117.210.838 | 914.619.838 | 0 | 914.619.838 | 32.795.664 | 94.989.689 | 10,39% | 33.080.238 | 94.989.689 | 10,39% |
| O21101010010801 | Prima de navidad | 538.793.000 | 0 | 65.992.826 | 604.785.826 | 0 | 604.785.826 | 0 | 0 | 0,00% | 0 | 0 | 0,00% |
| O21101010010802 | Prima de vacaciones | 258.616.000 | 0 | 51.218.012 | 309.834.012 | 0 | 309.834.012 | 32.795.664 | 94.989.689 | 30,66% | 33.080.238 | 94.989.689 | 30,66% |
| O211010100109 | Prima técnica salarial | 987.707.000 | 0 | 307.268.350 | 1.294.975.350 | 0 | 1.294.975.350 | 92.702.332 | 587.939.616 | 45,40% | 92.702.332 | 587.939.616 | 45,40% |
| O2110101002 | Factores salariales especiales | 738.415.000 | 0 | 114.514.087 | 852.929.087 | 0 | 852.929.087 | 9.259.762 | 615.192.731 | 72,13% | 10.684.929 | 615.192.731 | 72,13% |
| O211010100204 | Prima semestral | 597.900.000 | 0 | 114.514.087 | 712.414.087 | 0 | 712.414.087 | 70.186 | 548.437.965 | 76,98% | 1.253.385 | 548.437.965 | 76,98% |
| O211010100212 | Prima de antigüedad | 140.515.000 | 0 | 0 | 140.515.000 | 0 | 140.515.000 | 9.189.576 | 66.754.766 | 47,51% | 9.431.544 | 66.754.766 | 47,51% |
| O21101010021201 | Beneficios a los empleados a corto plazo | 140.515.000 | 0 | 0 | 140.515.000 | 0 | 140.515.000 | 9.189.576 | 66.754.766 | 47,51% | 9.431.544 | 66.754.766 | 47,51% |
| O2110102 | Contribuciones inherentes a la nómina | 2.467.910.000 | 0 | 385.192.940 | 2.853.102.940 | 0 | 2.853.102.940 | 205.304.068 | 928.780.958 | 32,55% | 205.304.068 | 928.780.958 | 32,55% |
| O2110102001 | Aportes a la seguridad social en pensiones | 679.491.000 | 0 | 83.772.638 | 763.263.638 | 0 | 763.263.638 | 56.395.900 | 326.296.100 | 42,75% | 56.395.900 | 326.296.100 | 42,75% |
| O211010200101 | Aportes a la seguridad social en pensiones públicas | 444.720.000 | 0 | 0 | 444.720.000 | 0 | 444.720.000 | 40.681.600 | 244.126.500 | 54,89% | 40.681.600 | 244.126.500 | 54,89% |
| O211010200102 | Aportes a la seguridad social en pensiones privadas | 234.771.000 | 0 | 83.772.638 | 318.543.638 | 0 | 318.543.638 | 15.714.300 | 82.169.600 | 25,80% | 15.714.300 | 82.169.600 | 25,80% |
| O2110102002 | Aportes a la seguridad social en salud | 481.300.000 | 0 | 80.588.954 | 561.888.954 | 0 | 561.888.954 | 39.946.800 | 231.124.000 | 41,13% | 39.946.800 | 231.124.000 | 41,13% |
| O211010200201 | Aportes a la seguridad social en salud pública | 6.946.000 | 0 | 0 | 6.946.000 | 0 | 6.946.000 | 584.800 | 3.663.200 | 52,74% | 584.800 | 3.663.200 | 52,74% |
| O211010200202 | Aportes a la seguridad social en salud privada | 474.354.000 | 0 | 80.588.954 | 554.942.954 | 0 | 554.942.954 | 39.362.000 | 227.460.800 | 40,99% | 39.362.000 | 227.460.800 | 40,99% |



SISTEMA DE PRESUPUESTO DISTRITAL
SECRETARIA DISTRITAL DE HACIENDA - DIRECCIÓN DISTRITAL DE PRESUPUESTO
EJECUCIÓN PRESUPUESTO
INFORME DE EJECUCIÓN DEL PRESUPUESTO DE GASTOS E INVERSIONES

| RUBRO PRESUPUESTAL | | APROPIACIÓN | | | | | | TOTAL COMPROMISOS | | EJEC PRESUP 11=10/8 | AUTORIZACIÓN DE GIRO | | EJEC AUTO GIRO % 14=13/8 |
|----------------------|--|-----------------------|----------------|-----------------------|-----------------------|--------------|-----------------------|--------------------|-----------------------|---------------------|----------------------|-----------------------|--------------------------|
| CÓDIGO 1 | NOMBRE 2 | INICIAL 3 | MODIFICACIONES | | VIGENTE 6=(3+5) | SUSPENSIÓN 7 | DISPONIBLE 8=(6-7) | MES 9 | ACUMULADO 10 | | MES 12 | ACUMULADO 13 | |
| | | | MES 4 | ACUMULADO 5 | | | | | | | | | |
| O2110102003 | Aportes de cesantías | 657.125.000 | 0 | 116.741.439 | 773.866.439 | 0 | 773.866.439 | 12.762.468 | 39.783.258 | 5,14% | 12.762.468 | 39.783.258 | 5,14% |
| O211010200301 | Aportes de cesantías a fondos públicos | 484.347.000 | 0 | 0 | 484.347.000 | 0 | 484.347.000 | 12.762.468 | 39.783.258 | 8,21% | 12.762.468 | 39.783.258 | 8,21% |
| O211010200302 | Aportes de cesantías a fondos privados | 172.778.000 | 0 | 116.741.439 | 289.519.439 | 0 | 289.519.439 | 0 | 0 | 0,00% | 0 | 0 | 0,00% |
| O2110102004 | Aportes a cajas de compensación familiar | 260.976.000 | 0 | 43.448.617 | 304.424.617 | 0 | 304.424.617 | 40.187.700 | 131.782.600 | 43,29% | 40.187.700 | 131.782.600 | 43,29% |
| O211010200401 | Compensar | 260.976.000 | 0 | 43.448.617 | 304.424.617 | 0 | 304.424.617 | 40.187.700 | 131.782.600 | 43,29% | 40.187.700 | 131.782.600 | 43,29% |
| O2110102005 | Aportes generales al sistema de riesgos laborales | 65.424.000 | 0 | 5.447.246 | 70.871.246 | 0 | 70.871.246 | 5.765.500 | 35.002.200 | 49,39% | 5.765.500 | 35.002.200 | 49,39% |
| O211010200501 | Aportes generales al sistema de riesgos laborales públicos | 65.424.000 | 0 | 5.447.246 | 70.871.246 | 0 | 70.871.246 | 5.765.500 | 35.002.200 | 49,39% | 5.765.500 | 35.002.200 | 49,39% |
| O2110102006 | Aportes al ICBF | 195.738.000 | 0 | 32.586.463 | 228.324.463 | 0 | 228.324.463 | 30.141.800 | 98.844.000 | 43,29% | 30.141.800 | 98.844.000 | 43,29% |
| O2110102007 | Aportes al SENA | 32.623.000 | 0 | 5.431.077 | 38.054.077 | 0 | 38.054.077 | 5.027.000 | 16.492.500 | 43,34% | 5.027.000 | 16.492.500 | 43,34% |
| O2110102008 | Aportes a la ESAP | 32.623.000 | 0 | 5.431.077 | 38.054.077 | 0 | 38.054.077 | 5.027.000 | 16.492.500 | 43,34% | 5.027.000 | 16.492.500 | 43,34% |
| O2110102009 | Aportes a escuelas industriales e institutos técnicos | 62.610.000 | 0 | 11.745.429 | 74.355.429 | 0 | 74.355.429 | 10.049.900 | 32.963.800 | 44,33% | 10.049.900 | 32.963.800 | 44,33% |
| O2110103 | Remuneraciones no constitutivas de factor salarial | 117.688.000 | 0 | 3.735.800 | 121.423.800 | 0 | 121.423.800 | 3.124.430 | 80.023.353 | 65,90% | 3.190.662 | 80.023.353 | 65,90% |
| O2110103001 | Prestaciones sociales | 21.817.000 | 0 | 3.735.800 | 25.552.800 | 0 | 25.552.800 | 2.233.863 | 7.832.845 | 30,65% | 2.269.607 | 7.832.845 | 30,65% |
| O211010300103 | Bonificación especial de recreación | 21.817.000 | 0 | 3.735.800 | 25.552.800 | 0 | 25.552.800 | 2.233.863 | 7.832.845 | 30,65% | 2.269.607 | 7.832.845 | 30,65% |
| O2110103005 | Reconocimiento por permanencia en el servicio público - Bogotá D.C. | 81.409.000 | 0 | 0 | 81.409.000 | 0 | 81.409.000 | 0 | 66.461.651 | 81,64% | 0 | 66.461.651 | 81,64% |
| O2110103068 | Prima secretarial | 14.462.000 | 0 | 0 | 14.462.000 | 0 | 14.462.000 | 890.567 | 5.728.857 | 39,61% | 921.055 | 5.728.857 | 39,61% |
| O212 | Adquisición de bienes y servicios | 22.218.073.000 | 0 | -1.620.029.559 | 20.598.043.441 | 0 | 20.598.043.441 | 890.631.177 | 15.007.824.684 | 72,86% | 2.529.584.141 | 11.623.218.055 | 56,43% |
| O21202 | Adquisiciones diferentes de activos | 22.218.073.000 | 0 | -1.620.029.559 | 20.598.043.441 | 0 | 20.598.043.441 | 890.631.177 | 15.007.824.684 | 72,86% | 2.529.584.141 | 11.623.218.055 | 56,43% |
| O2120201 | Materiales y suministros | 2.015.731.000 | 0 | -134.375.000 | 1.881.356.000 | 0 | 1.881.356.000 | 0 | 1.842.858.000 | 97,95% | 1.336.407.000 | 1.491.649.010 | 79,29% |
| O2120201002 | Productos alimenticios, bebidas y tabaco; textiles, prendas de vestir y productos de cuero | 506.451.000 | 0 | 0 | 506.451.000 | 0 | 506.451.000 | 0 | 506.451.000 | 100,00% | 0 | 155.242.010 | 30,65% |
| O212020100208 | Tejido de punto o ganchillo; prendas de vestir | 383.263.000 | 0 | 0 | 383.263.000 | 0 | 383.263.000 | 0 | 383.263.000 | 100,00% | 0 | 114.179.343 | 29,79% |
| O2120201002082823117 | Chaquetas o sacos, excepto de cuero y plástico para hombre | 65.110.000 | 0 | 0 | 65.110.000 | 0 | 65.110.000 | 0 | 65.110.000 | 100,00% | 0 | 21.703.333 | 33,33% |
| O2120201002082823125 | Pantalones de tejidos planos de fibras mezcladas, para hombre | 26.478.000 | 0 | 0 | 26.478.000 | 0 | 26.478.000 | 0 | 26.478.000 | 100,00% | 0 | 8.826.000 | 33,33% |
| O2120201002082823216 | Camisas de tejidos planos mezclados para hombre | 21.766.000 | 0 | 0 | 21.766.000 | 0 | 21.766.000 | 0 | 21.766.000 | 100,00% | 0 | 7.255.333 | 33,33% |



SISTEMA DE PRESUPUESTO DISTRITAL
SECRETARIA DISTRITAL DE HACIENDA - DIRECCIÓN DISTRITAL DE PRESUPUESTO
EJECUCIÓN PRESUPUESTO
INFORME DE EJECUCIÓN DEL PRESUPUESTO DE GASTOS E INVERSIONES

| ENTIDAD: 0122 SECRETARÍA DISTRITAL DE INTEGRACIÓN SOCIAL | | MES: JULIO | | | | | | | | | | | |
|--|--|-----------------------|----------------|----------------|--------------------|-----------------|-----------------------|-------------------|-----------------|---------------------------|----------------------|-----------------|-----------------------------------|
| UNIDAD EJECUTORA: UNIDAD EJECUTORA 01 | | VIGENCIA FISCAL: 2023 | | | | | | | | | | | |
| RUBRO PRESUPUESTAL | | APROPIACIÓN | | | | | | TOTAL COMPROMISOS | | EJEC PRESUP 11=10/8 | AUTORIZACIÓN DE GIRO | | EJEC AUTO GIRO % 14=13/8 |
| CÓDIGO 1 | NOMBRE 2 | INICIAL 3 | MODIFICACIONES | | VIGENTE 6=(3+5) | SUSPENSIÓN 7 | DISPONIBLE 8=(6-7) | MES 9 | ACUMULADO 10 | | MES 12 | ACUMULADO 13 | |
| | | | MES 4 | ACUMULADO 5 | | | | | | | | | |
| O2120201002082823313 | Chaquetas o sacos, excepto de cuero y plástico para mujer | 141.935.000 | 0 | 0 | 141.935.000 | 0 | 141.935.000 | 0 | 141.935.000 | 100,00% | 0 | 33.736.677 | 23,77% |
| O2120201002082823328 | Pantalones o slaks en lino, para mujer | 72.131.000 | 0 | 0 | 72.131.000 | 0 | 72.131.000 | 0 | 72.131.000 | 100,00% | 0 | 24.043.667 | 33,33% |
| O2120201002082823404 | Blusas y camisas en lino, para mujer | 55.843.000 | 0 | 0 | 55.843.000 | 0 | 55.843.000 | 0 | 55.843.000 | 100,00% | 0 | 18.614.333 | 33,33% |
| O212020100209 | Cuero y productos de cuero; calzado | 123.188.000 | 0 | 0 | 123.188.000 | 0 | 123.188.000 | 0 | 123.188.000 | 100,00% | 0 | 41.062.667 | 33,33% |
| O2120201002092933001 | Calzado de cuero para hombre | 37.643.000 | 0 | 0 | 37.643.000 | 0 | 37.643.000 | 0 | 37.643.000 | 100,00% | 0 | 12.547.667 | 33,33% |
| O2120201002092933003 | Calzado de cuero para mujer | 85.545.000 | 0 | 0 | 85.545.000 | 0 | 85.545.000 | 0 | 85.545.000 | 100,00% | 0 | 28.515.000 | 33,33% |
| O2120201003 | Otros bienes transportables (excepto productos metálicos, maquinaria y equipo) | 37.157.000 | 0 | 0 | 37.157.000 | 0 | 37.157.000 | 0 | 0 | 0,00% | 0 | 0 | 0,00% |
| O212020100302 | Pasta o pulpa, papel y productos de papel; impresos y artículos similares | 13.409.000 | 0 | 0 | 13.409.000 | 0 | 13.409.000 | 0 | 0 | 0,00% | 0 | 0 | 0,00% |
| O2120201003023212901 | Papel bond | 13.409.000 | 0 | 0 | 13.409.000 | 0 | 13.409.000 | 0 | 0 | 0,00% | 0 | 0 | 0,00% |
| O212020100305 | Otros productos químicos; fibras artificiales (o fibras industriales hechas por el hombre) | 5.000.000 | 0 | 0 | 5.000.000 | 0 | 5.000.000 | 0 | 0 | 0,00% | 0 | 0 | 0,00% |
| O2120201003053543003 | Aditivos para gasolina, aceites minerales y combustible en general | 5.000.000 | 0 | 0 | 5.000.000 | 0 | 5.000.000 | 0 | 0 | 0,00% | 0 | 0 | 0,00% |
| O212020100306 | Productos de caucho y plástico | 5.113.000 | 0 | 0 | 5.113.000 | 0 | 5.113.000 | 0 | 0 | 0,00% | 0 | 0 | 0,00% |
| O2120201003063627018 | Borradores de caucho | 1.050.000 | 0 | 0 | 1.050.000 | 0 | 1.050.000 | 0 | 0 | 0,00% | 0 | 0 | 0,00% |
| O2120201003063692002 | Cinta autoadhesiva | 4.063.000 | 0 | 0 | 4.063.000 | 0 | 4.063.000 | 0 | 0 | 0,00% | 0 | 0 | 0,00% |
| O212020100308 | Muebles; otros bienes transportables n.c.p. | 13.635.000 | 0 | 0 | 13.635.000 | 0 | 13.635.000 | 0 | 0 | 0,00% | 0 | 0 | 0,00% |
| O2120201003083891102 | Bolígrafos | 8.280.000 | 0 | 0 | 8.280.000 | 0 | 8.280.000 | 0 | 0 | 0,00% | 0 | 0 | 0,00% |
| O2120201003083891106 | Lápices | 2.004.000 | 0 | 0 | 2.004.000 | 0 | 2.004.000 | 0 | 0 | 0,00% | 0 | 0 | 0,00% |
| O2120201003083899998 | Artículos n.c.p. para escritorio y oficina | 3.351.000 | 0 | 0 | 3.351.000 | 0 | 3.351.000 | 0 | 0 | 0,00% | 0 | 0 | 0,00% |
| O2120201004 | Productos metálicos y paquetes de software | 1.472.123.000 | 0 | -134.375.000 | 1.337.748.000 | 0 | 1.337.748.000 | 0 | 1.336.407.000 | 99,90% | 1.336.407.000 | 1.336.407.000 | 99,90% |
| O212020100402 | Productos metálicos elaborados (excepto maquinaria y equipo) | 1.341.000 | 0 | 0 | 1.341.000 | 0 | 1.341.000 | 0 | 0 | 0,00% | 0 | 0 | 0,00% |
| O2120201004024291501 | Tajalápices de bolsillo | 1.341.000 | 0 | 0 | 1.341.000 | 0 | 1.341.000 | 0 | 0 | 0,00% | 0 | 0 | 0,00% |
| O212020100407 | Equipo y aparatos de radio, televisión y comunicaciones | 1.470.782.000 | 0 | -134.375.000 | 1.336.407.000 | 0 | 1.336.407.000 | 0 | 1.336.407.000 | 100,00% | 1.336.407.000 | 1.336.407.000 | 100,00% |
| O21202010040747811 | Paquetes de sistemas operativos | 1.470.782.000 | 0 | -134.375.000 | 1.336.407.000 | 0 | 1.336.407.000 | 0 | 1.336.407.000 | 100,00% | 1.336.407.000 | 1.336.407.000 | 100,00% |
| O2120202 | Adquisición de servicios | 20.202.342.000 | 0 | -1.485.654.559 | 18.716.687.441 | 0 | 18.716.687.441 | 890.631.177 | 13.164.966.684 | 70,34% | 1.193.177.141 | 10.131.569.045 | 54,13% |



SISTEMA DE PRESUPUESTO DISTRITAL
SECRETARIA DISTRITAL DE HACIENDA - DIRECCIÓN DISTRITAL DE PRESUPUESTO
EJECUCIÓN PRESUPUESTO
INFORME DE EJECUCIÓN DEL PRESUPUESTO DE GASTOS E INVERSIONES

| ENTIDAD: 0122 SECRETARÍA DISTRITAL DE INTEGRACIÓN SOCIAL | | MES: JULIO | | | | | | | | | | | |
|--|--|-----------------------|----------------|----------------|--------------------|-----------------|-----------------------|-------------------|-----------------|---------------------------|----------------------|-----------------|-----------------------------------|
| UNIDAD EJECUTORA: UNIDAD EJECUTORA 01 | | VIGENCIA FISCAL: 2023 | | | | | | | | | | | |
| RUBRO PRESUPUESTAL | | APROPIACIÓN | | | | | | TOTAL COMPROMISOS | | EJEC PRESUP 11=10/8 | AUTORIZACIÓN DE GIRO | | EJEC AUTO GIRO % 14=13/8 |
| CÓDIGO 1 | NOMBRE 2 | INICIAL 3 | MODIFICACIONES | | VIGENTE 6=(3+5) | SUSPENSIÓN 7 | DISPONIBLE 8=(6-7) | MES 9 | ACUMULADO 10 | | MES 12 | ACUMULADO 13 | |
| | | | MES 4 | ACUMULADO 5 | | | | | | | | | |
| O2120202006 | Servicios de alojamiento; servicios de suministro de comidas y bebidas; servicios de transporte; y servicios de distribución de electricidad, gas y agua | 931.454.000 | 0 | 10.100.000 | 941.554.000 | 0 | 941.554.000 | 0 | 932.122.300 | 99,00% | 108.829.545 | 262.461.468 | 27,88% |
| O212020200604 | Servicios de transporte de pasajeros | 0 | 0 | 10.100.000 | 10.100.000 | 0 | 10.100.000 | 0 | 680.300 | 6,74% | 0 | 680.300 | 6,74% |
| O21202020060464220 | Servicios de transporte terrestre de pasajeros, diferente del transporte local y turístico de pasajeros | 0 | 0 | 600.000 | 600.000 | 0 | 600.000 | 0 | 164.000 | 27,33% | 0 | 164.000 | 27,33% |
| O21202020060464241 | Servicios de transporte aéreo de pasajeros, excepto los servicios de aerotaxi | 0 | 0 | 9.500.000 | 9.500.000 | 0 | 9.500.000 | 0 | 516.300 | 5,43% | 0 | 516.300 | 5,43% |
| O212020200605 | Servicios de transporte de carga | 361.442.000 | 0 | 0 | 361.442.000 | 0 | 361.442.000 | 0 | 361.442.000 | 100,00% | 0 | 0 | 0,00% |
| O21202020060565115 | Servicios de mudanza de muebles domésticos y de oficina y otros menajes | 361.442.000 | 0 | 0 | 361.442.000 | 0 | 361.442.000 | 0 | 361.442.000 | 100,00% | 0 | 0 | 0,00% |
| O212020200608 | Servicios postales y de mensajería | 570.012.000 | 0 | 0 | 570.012.000 | 0 | 570.012.000 | 0 | 570.000.000 | 100,00% | 108.829.545 | 261.781.168 | 45,93% |
| O21202020060868021 | Servicios locales de mensajería nacional | 570.012.000 | 0 | 0 | 570.012.000 | 0 | 570.012.000 | 0 | 570.000.000 | 100,00% | 108.829.545 | 261.781.168 | 45,93% |
| O2120202007 | Servicios financieros y servicios conexos, servicios inmobiliarios y servicios de leasing | 3.407.961.000 | 0 | 393.573.189 | 3.801.534.189 | 0 | 3.801.534.189 | 255.249 | 3.693.872.971 | 97,17% | 18.666.848 | 3.068.440.570 | 80,72% |
| O212020200701 | Servicios financieros y servicios conexos | 3.169.182.000 | 0 | 393.573.189 | 3.562.755.189 | 0 | 3.562.755.189 | 255.249 | 3.455.093.971 | 96,98% | 18.666.848 | 3.068.440.570 | 86,13% |
| O21202020070103 | Servicios de seguros y pensiones (excepto los servicios de reaseguro y de seguridad social de afiliación obligatoria) | 3.166.167.000 | 0 | 393.073.189 | 3.559.240.189 | 0 | 3.559.240.189 | 0 | 3.454.040.151 | 97,04% | 18.411.599 | 3.067.386.750 | 86,18% |
| O2120202007010303 | Servicios de seguros sociales de protección de otros riesgos sociales (excepto los servicios de seguridad social de afiliación obligatoria) | 516.167.000 | 0 | 0 | 516.167.000 | 0 | 516.167.000 | 0 | 412.417.000 | 79,90% | 18.411.599 | 25.763.599 | 4,99% |
| O212020200701030371332 | Servicios de seguros sociales de riesgos laborales | 516.167.000 | 0 | 0 | 516.167.000 | 0 | 516.167.000 | 0 | 412.417.000 | 79,90% | 18.411.599 | 25.763.599 | 4,99% |
| O2120202007010304 | Servicios de seguros de salud y de accidentes | 400.000.000 | 0 | -400.000.000 | 0 | 0 | 0 | 0 | 0 | 0,00% | 0 | 0 | 0,00% |
| O212020200701030471341 | Servicios de seguros por accidentes personales | 400.000.000 | 0 | -400.000.000 | 0 | 0 | 0 | 0 | 0 | 0,00% | 0 | 0 | 0,00% |
| O2120202007010305 | Otros servicios de seguros distintos a los seguros de vida (excepto los servicios de reaseguro) | 2.250.000.000 | 0 | 793.073.189 | 3.043.073.189 | 0 | 3.043.073.189 | 0 | 3.041.623.151 | 99,95% | 0 | 3.041.623.151 | 99,95% |
| O212020200701030571354 | Servicios de seguros contra incendio, terremoto o sustracción | 1.050.000.000 | 0 | 238.350.484 | 1.288.350.484 | 0 | 1.288.350.484 | 0 | 1.288.350.484 | 100,00% | 0 | 1.288.350.484 | 100,00% |
| O212020200701030571355 | Servicios de seguros generales de responsabilidad civil | 1.200.000.000 | 0 | 554.722.705 | 1.754.722.705 | 0 | 1.754.722.705 | 0 | 1.753.272.667 | 99,92% | 0 | 1.753.272.667 | 99,92% |
| O21202020070105 | Servicios auxiliares a los servicios financieros distintos de los seguros y las pensiones | 300.000 | 0 | 500.000 | 800.000 | 0 | 800.000 | 0 | 258.155 | 32,27% | 0 | 258.155 | 32,27% |



SISTEMA DE PRESUPUESTO DISTRITAL
SECRETARIA DISTRITAL DE HACIENDA - DIRECCIÓN DISTRITAL DE PRESUPUESTO
EJECUCIÓN PRESUPUESTO
INFORME DE EJECUCIÓN DEL PRESUPUESTO DE GASTOS E INVERSIONES

| ENTIDAD: 0122 SECRETARÍA DISTRITAL DE INTEGRACIÓN SOCIAL | | MES: JULIO | | | | | | | | | | | |
|--|--|-----------------------|----------------|----------------|-----------------|--------------|--------------------|-------------------|---------------|---------------------|----------------------|---------------|--------------------------|
| UNIDAD EJECUTORA: UNIDAD EJECUTORA 01 | | VIGENCIA FISCAL: 2023 | | | | | | | | | | | |
| RUBRO PRESUPUESTAL | | APROPIACIÓN | | | | | | TOTAL COMPROMISOS | | EJEC PRESUP 11=10/8 | AUTORIZACIÓN DE GIRO | | EJEC AUTO GIRO % 14=13/8 |
| CÓDIGO 1 | NOMBRE 2 | INICIAL 3 | MODIFICACIONES | | VIGENTE 6=(3+5) | SUSPENSIÓN 7 | DISPONIBLE 8=(6-7) | MES 9 | ACUMULADO 10 | | MES 12 | ACUMULADO 13 | |
| | | | MES 4 | ACUMULADO 5 | | | | | | | | | |
| O2120202007010571559 | Otros servicios de administración de los mercados financieros n.c.p. | 300.000 | 0 | 500.000 | 800.000 | 0 | 800.000 | 0 | 258.155 | 32,27% | 0 | 258.155 | 32,27% |
| O21202020070106 | Servicios auxiliares de seguros, pensiones y cesantías | 2.715.000 | 0 | 0 | 2.715.000 | 0 | 2.715.000 | 255.249 | 795.665 | 29,31% | 255.249 | 795.665 | 29,31% |
| O2120202007010671640 | Servicios de administración de fondos de pensiones y cesantías | 2.715.000 | 0 | 0 | 2.715.000 | 0 | 2.715.000 | 255.249 | 795.665 | 29,31% | 255.249 | 795.665 | 29,31% |
| O212020200703 | Servicios de arrendamiento o alquiler sin operario | 238.779.000 | 0 | 0 | 238.779.000 | 0 | 238.779.000 | 0 | 238.779.000 | 100,00% | 0 | 0 | 0,00% |
| O21202020070373123 | Servicios de arrendamiento sin opción de compra de maquinaria y equipo de oficina sin operario (excepto computadoras) | 238.779.000 | 0 | 0 | 238.779.000 | 0 | 238.779.000 | 0 | 238.779.000 | 100,00% | 0 | 0 | 0,00% |
| O2120202008 | Servicios prestados a las empresas y servicios de producción | 11.616.087.000 | 0 | -1.417.444.144 | 10.198.642.856 | 0 | 10.198.642.856 | 772.412.472 | 5.745.418.396 | 56,34% | 904.684.506 | 5.689.741.133 | 55,79% |
| O212020200803 | Servicios profesionales, científicos y técnicos (excepto los servicios de investigación, urbanismo, jurídicos y de contabilidad) | 1.160.662.000 | 0 | -70.347.705 | 1.090.314.295 | 0 | 1.090.314.295 | 0 | 459.712.000 | 42,16% | 107.500.000 | 459.712.000 | 42,16% |
| O21202020080383118 | Servicios de gestión y administración empresarial (oficina central) | 700.000.000 | 0 | -204.722.705 | 495.277.295 | 0 | 495.277.295 | 0 | 0 | 0,00% | 0 | 0 | 0,00% |
| O21202020080383132 | Servicios de soporte en tecnologías de la información (TI) | 459.712.000 | 0 | 134.375.000 | 594.087.000 | 0 | 594.087.000 | 0 | 459.712.000 | 77,38% | 107.500.000 | 459.712.000 | 77,38% |
| O21202020080383611 | Servicios integrales de publicidad | 950.000 | 0 | 0 | 950.000 | 0 | 950.000 | 0 | 0 | 0,00% | 0 | 0 | 0,00% |
| O212020200804 | Servicios de telecomunicaciones, transmisión y suministro de información | 1.188.773.000 | 0 | -10.600.000 | 1.178.173.000 | 0 | 1.178.173.000 | 80.378.535 | 558.384.069 | 47,39% | 80.827.832 | 558.384.069 | 47,39% |
| O21202020080484120 | Servicios de telefonía fija (acceso) | 933.402.000 | 0 | 0 | 933.402.000 | 0 | 933.402.000 | 66.086.049 | 471.860.881 | 50,55% | 66.535.346 | 471.860.881 | 50,55% |
| O21202020080484131 | Servicios móviles de voz | 125.794.000 | 0 | 0 | 125.794.000 | 0 | 125.794.000 | 7.503.965 | 47.704.291 | 37,92% | 7.503.965 | 47.704.291 | 37,92% |
| O21202020080484132 | Servicios móviles de texto | 19.371.000 | 0 | -10.600.000 | 8.771.000 | 0 | 8.771.000 | 0 | 3.003.232 | 34,24% | 0 | 3.003.232 | 34,24% |
| O21202020080484210 | Servicios básicos de Internet | 92.617.000 | 0 | 0 | 92.617.000 | 0 | 92.617.000 | 3.494.328 | 24.477.672 | 26,43% | 3.494.328 | 24.477.672 | 26,43% |
| O21202020080484612 | Servicios de transmisión de programas de televisión | 17.589.000 | 0 | 0 | 17.589.000 | 0 | 17.589.000 | 3.294.193 | 11.337.993 | 64,46% | 3.294.193 | 11.337.993 | 64,46% |
| O212020200806 | Servicios de apoyo y de operación para la agricultura, la caza, la silvicultura, la pesca, la minería y los servicios públicos | 9.211.652.000 | 0 | -1.381.496.439 | 7.830.155.561 | 0 | 7.830.155.561 | 692.033.937 | 4.637.322.327 | 59,22% | 692.033.937 | 4.637.322.327 | 59,22% |
| O21202020080686312 | Servicios de distribución de electricidad (a comisión o por contrato) | 5.041.225.000 | 0 | -1.015.884.744 | 4.025.340.256 | 0 | 4.025.340.256 | 375.314.947 | 2.624.350.245 | 65,20% | 375.314.947 | 2.624.350.245 | 65,20% |
| O21202020080686320 | Servicios de distribución de gas por tuberías (a comisión o por contrato) | 2.362.190.000 | 0 | 0 | 2.362.190.000 | 0 | 2.362.190.000 | 198.514.633 | 1.277.057.282 | 54,06% | 198.514.633 | 1.277.057.282 | 54,06% |

SISTEMA DE PRESUPUESTO DISTRITAL
SECRETARIA DISTRITAL DE HACIENDA - DIRECCIÓN DISTRITAL DE PRESUPUESTO
EJECUCIÓN PRESUPUESTO
INFORME DE EJECUCIÓN DEL PRESUPUESTO DE GASTOS E INVERSIONES

| ENTIDAD: 0122 SECRETARÍA DISTRITAL DE INTEGRACIÓN SOCIAL | | MES: JULIO | | | | | | | | | | | |
|--|--|-----------------------|----------------|--------------|-----------------|--------------|--------------------|-------------------|---------------|---------------------|----------------------|---------------|--------------------------|
| UNIDAD EJECUTORA: UNIDAD EJECUTORA 01 | | VIGENCIA FISCAL: 2023 | | | | | | | | | | | |
| RUBRO PRESUPUESTAL | | APROPIACIÓN | | | | | | TOTAL COMPROMISOS | | EJEC PRESUP 11=10/8 | AUTORIZACIÓN DE GIRO | | EJEC AUTO GIRO % 14=13/8 |
| CÓDIGO 1 | NOMBRE 2 | INICIAL 3 | MODIFICACIONES | | VIGENTE 6=(3+5) | SUSPENSIÓN 7 | DISPONIBLE 8=(6-7) | MES 9 | ACUMULADO 10 | | MES 12 | ACUMULADO 13 | |
| | | | MES 4 | ACUMULADO 5 | | | | | | | | | |
| O21202020080686330 | Servicios de distribución de agua por tubería (a comisión o por contrato) | 1.808.237.000 | 0 | -365.611.695 | 1.442.625.305 | 0 | 1.442.625.305 | 118.204.357 | 735.914.800 | 51,01% | 118.204.357 | 735.914.800 | 51,01% |
| O212020200807 | Servicios de mantenimiento, reparación e instalación (excepto servicios de construcción) | 55.000.000 | 0 | 45.000.000 | 100.000.000 | 0 | 100.000.000 | 0 | 90.000.000 | 90,00% | 24.322.737 | 34.322.737 | 34,32% |
| O21202020080787151 | Servicios de mantenimiento y reparación de electrodomésticos | 15.000.000 | 0 | 55.000.000 | 70.000.000 | 0 | 70.000.000 | 0 | 70.000.000 | 100,00% | 24.322.737 | 34.322.737 | 49,03% |
| O2120202008078715202 | Servicio de mantenimiento y reparación de motores, transformadores y generadores eléctricos | 5.000.000 | 0 | 0 | 5.000.000 | 0 | 5.000.000 | 0 | 5.000.000 | 100,00% | 0 | 0 | 0,00% |
| O2120202008078715403 | Servicio de mantenimiento y reparación de equipo de medición, prueba, navegación y control | 5.000.000 | 0 | 0 | 5.000.000 | 0 | 5.000.000 | 0 | 0 | 0,00% | 0 | 0 | 0,00% |
| O2120202008078715611 | Servicio de mantenimiento y reparación de maquinaria y equipo para la elaboración de textiles, cuero, confecciones y calzado | 5.000.000 | 0 | -5.000.000 | 0 | 0 | 0 | 0 | 0 | 0,00% | 0 | 0 | 0,00% |
| O2120202008078715698 | Servicio de mantenimiento y reparación especializado de máquinas de uso especial n.c.p. | 5.000.000 | 0 | 0 | 5.000.000 | 0 | 5.000.000 | 0 | 0 | 0,00% | 0 | 0 | 0,00% |
| O2120202008078715699 | Servicio de mantenimiento y reparación de máquinas de uso general n.c.p. | 5.000.000 | 0 | -5.000.000 | 0 | 0 | 0 | 0 | 0 | 0,00% | 0 | 0 | 0,00% |
| O2120202008078715701 | Servicio de mantenimiento y reparación de ascensores | 10.000.000 | 0 | 5.000.000 | 15.000.000 | 0 | 15.000.000 | 0 | 15.000.000 | 100,00% | 0 | 0 | 0,00% |
| O2120202008078724001 | Restauración y reparación de muebles | 5.000.000 | 0 | -5.000.000 | 0 | 0 | 0 | 0 | 0 | 0,00% | 0 | 0 | 0,00% |
| O2120202009 | Servicios para la comunidad, sociales y personales | 4.246.840.000 | 0 | -475.883.604 | 3.770.956.396 | 0 | 3.770.956.396 | 117.963.456 | 2.792.823.161 | 74,06% | 160.996.242 | 1.110.196.018 | 29,44% |
| O212020200902 | Servicios de educación | 519.120.000 | 0 | 0 | 519.120.000 | 0 | 519.120.000 | 0 | 514.275.036 | 99,07% | 20.220.401 | 20.220.401 | 3,90% |
| O21202020090292913 | Servicios de educación para la formación y el trabajo | 519.120.000 | 0 | 0 | 519.120.000 | 0 | 519.120.000 | 0 | 514.275.036 | 99,07% | 20.220.401 | 20.220.401 | 3,90% |
| O212020200904 | Servicios de alcantarillado, recolección, tratamiento y disposición de desechos y otros servicios de saneamiento ambiental | 2.363.444.000 | 0 | -475.883.604 | 1.887.560.396 | 0 | 1.887.560.396 | 117.963.456 | 1.070.813.214 | 56,73% | 117.963.456 | 1.066.533.214 | 56,50% |
| O21202020090494110 | Servicios de alcantarillado y tratamiento de aguas residuales | 1.738.500.000 | 0 | -351.511.406 | 1.386.988.594 | 0 | 1.386.988.594 | 100.018.511 | 703.700.909 | 50,74% | 100.018.511 | 703.700.909 | 50,74% |
| O21202020090494211 | Servicios de recolección de desechos hospitalarios y otros desechos biológicos peligrosos | 4.880.000 | 0 | 1.000.000 | 5.880.000 | 0 | 5.880.000 | 264.045 | 5.540.845 | 94,23% | 264.045 | 1.260.845 | 21,44% |
| O21202020090494239 | Servicios generales de recolección de otros desechos | 620.064.000 | 0 | -125.372.198 | 494.691.802 | 0 | 494.691.802 | 17.680.900 | 361.571.460 | 73,09% | 17.680.900 | 361.571.460 | 73,09% |

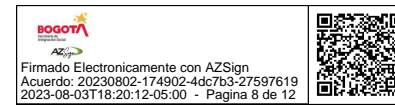


SISTEMA DE PRESUPUESTO DISTRITAL
SECRETARIA DISTRITAL DE HACIENDA - DIRECCIÓN DISTRITAL DE PRESUPUESTO
EJECUCIÓN PRESUPUESTO
INFORME DE EJECUCIÓN DEL PRESUPUESTO DE GASTOS E INVERSIONES

| ENTIDAD: 0122 SECRETARÍA DISTRITAL DE INTEGRACIÓN SOCIAL | | MES: JULIO | | | | | | | | | | | |
|--|--|--------------------------|----------------|-----------------------|--------------------------|--------------|--------------------------|-----------------------|--------------------------|---------------------|------------------------|------------------------|--------------------------|
| UNIDAD EJECUTORA: UNIDAD EJECUTORA 01 | | VIGENCIA FISCAL: 2023 | | | | | | | | | | | |
| RUBRO PRESUPUESTAL | | APROPIACIÓN | | | | | | TOTAL COMPROMISOS | | EJEC PRESUP 11=10/8 | AUTORIZACIÓN DE GIRO | | EJEC AUTO GIRO % 14=13/8 |
| CÓDIGO 1 | NOMBRE 2 | INICIAL 3 | MODIFICACIONES | | VIGENTE 6=(3+5) | SUSPENSIÓN 7 | DISPONIBLE 8=(6-7) | MES 9 | ACUMULADO 10 | | MES 12 | ACUMULADO 13 | |
| | | | MES 4 | ACUMULADO 5 | | | | | | | | | |
| O212020200906 | Servicios recreativos, culturales y deportivos | 1.364.276.000 | 0 | 0 | 1.364.276.000 | 0 | 1.364.276.000 | 0 | 1.207.734.911 | 88,53% | 22.812.385 | 23.442.403 | 1,72% |
| O21202020090696511 | Servicios de promoción de eventos deportivos y recreativos | 1.364.276.000 | 0 | 0 | 1.364.276.000 | 0 | 1.364.276.000 | 0 | 1.207.734.911 | 88,53% | 22.812.385 | 23.442.403 | 1,72% |
| O2120202010 | Viáticos de los funcionarios en comisión | 0 | 0 | 4.000.000 | 4.000.000 | 0 | 4.000.000 | 0 | 729.856 | 18,25% | 0 | 729.856 | 18,25% |
| O23 | INVERSION | 1.810.422.284.000 | 0 | 52.246.000.000 | 1.862.668.284.000 | 0 | 1.862.668.284.000 | 94.660.827.994 | 1.430.239.466.817 | 76,78% | 161.908.301.009 | 792.219.500.326 | 42,53% |
| O2301 | DIRECTA | 1.810.422.284.000 | 0 | 52.246.000.000 | 1.862.668.284.000 | 0 | 1.862.668.284.000 | 94.660.827.994 | 1.430.239.466.817 | 76,78% | 161.908.301.009 | 792.219.500.326 | 42,53% |
| O230116 | Un Nuevo Contrato Social y Ambiental para la Bogotá del Siglo XXI | 1.810.422.284.000 | 0 | 52.246.000.000 | 1.862.668.284.000 | 0 | 1.862.668.284.000 | 94.660.827.994 | 1.430.239.466.817 | 76,78% | 161.908.301.009 | 792.219.500.326 | 42,53% |
| O23011601 | Hacer un nuevo contrato social con igualdad de oportunidades para la inclusión social, productiva y política | 1.409.541.356.000 | 0 | 32.604.210.919 | 1.442.145.566.919 | 0 | 1.442.145.566.919 | 81.155.820.540 | 1.119.982.156.142 | 77,66% | 126.800.987.027 | 610.021.995.875 | 42,30% |
| O2301160103 | Movilidad social integral | 536.525.790.000 | 0 | 8.900.000.000 | 545.425.790.000 | 0 | 545.425.790.000 | 47.385.328.428 | 342.532.725.096 | 62,80% | 51.371.030.479 | 317.841.217.169 | 58,27% |
| O23011601030000007757 | Implementación de estrategias y servicios integrales para el abordaje del fenómeno de habitabilidad en calle en Bogotá | 34.802.901.000 | 0 | 8.900.000.000 | 43.702.901.000 | 0 | 43.702.901.000 | 7.528.569 | 36.286.298.071 | 83,03% | 3.509.330.272 | 15.028.791.806 | 34,39% |
| O23011601030000007768 | Implementación de una estrategia de acompañamiento a hogares con mayor pobreza evidente y oculta de Bogotá | 3.432.850.000 | 0 | 0 | 3.432.850.000 | 0 | 3.432.850.000 | 0 | 2.096.090.274 | 61,06% | 208.577.881 | 420.549.200 | 12,25% |
| O23011601030000007918 | Implementación de transferencias monetarias a hogares pobres y vulnerables en Bogotá | 498.290.039.000 | 0 | 0 | 498.290.039.000 | 0 | 498.290.039.000 | 47.377.799.859 | 304.150.336.751 | 61,04% | 47.653.122.326 | 302.391.876.163 | 60,69% |
| O2301160104 | Prevención de la exclusión por razones étnicas, religiosas, sociales, políticas y de orientación sexual | 5.382.276.000 | 0 | 0 | 5.382.276.000 | 0 | 5.382.276.000 | 0 | 4.382.916.403 | 81,43% | 447.485.930 | 1.378.671.653 | 25,62% |
| O23011601040000007730 | Servicio de atención a la población proveniente de flujos migratorios mixtos en Bogotá | 1.667.505.000 | 0 | 0 | 1.667.505.000 | 0 | 1.667.505.000 | 0 | 1.049.391.167 | 62,93% | 113.361.988 | 380.432.634 | 22,81% |
| O23011601040000007756 | Compromiso social por la diversidad en Bogotá | 3.714.771.000 | 0 | 0 | 3.714.771.000 | 0 | 3.714.771.000 | 0 | 3.333.525.236 | 89,74% | 334.123.942 | 998.239.019 | 26,87% |
| O2301160106 | Sistema Distrital del Cuidado | 854.728.582.000 | 0 | -3.852.949.884 | 850.875.632.116 | 0 | 850.875.632.116 | 32.691.751.112 | 760.694.991.633 | 89,40% | 72.737.541.965 | 285.171.200.710 | 33,52% |
| O23011601060000007565 | Suministro de espacios adecuados, inclusivos y seguros para el desarrollo social integral en Bogotá | 98.527.184.000 | 0 | -8.495.471.446 | 90.031.712.554 | 0 | 90.031.712.554 | 1.024.796.047 | 80.064.927.144 | 88,93% | 3.920.668.132 | 21.794.224.589 | 24,21% |
| O23011601060000007744 | Generación de Oportunidades para el Desarrollo Integral de la Niñez y la Adolescencia de Bogotá | 198.121.899.000 | 0 | 1.981.228.997 | 200.103.127.997 | 0 | 200.103.127.997 | 1.119.431.094 | 187.313.566.797 | 93,61% | 21.633.989.544 | 82.908.760.884 | 41,43% |



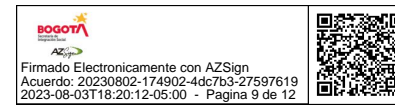
SISTEMA DE PRESUPUESTO DISTRITAL
SECRETARIA DISTRITAL DE HACIENDA - DIRECCIÓN DISTRITAL DE PRESUPUESTO
EJECUCIÓN PRESUPUESTO
INFORME DE EJECUCIÓN DEL PRESUPUESTO DE GASTOS E INVERSIONES



| RUBRO PRESUPUESTAL | | APROPIACIÓN | | | | | | TOTAL COMPROMISOS | | EJEC PRESUP 11=10/8 | AUTORIZACIÓN DE GIRO | | EJEC AUTO GIRO % 14=13/8 |
|-----------------------|--|-----------------|----------------|----------------|-----------------|--------------|--------------------|-------------------|-----------------|---------------------|----------------------|-----------------|--------------------------|
| CÓDIGO 1 | NOMBRE 2 | INICIAL 3 | MODIFICACIONES | | VIGENTE 6=(3+5) | SUSPENSIÓN 7 | DISPONIBLE 8=(6-7) | MES 9 | ACUMULADO 10 | | MES 12 | ACUMULADO 13 | |
| | | | MES 4 | ACUMULADO 5 | | | | | | | | | |
| O23011601060000007745 | Compromiso por una alimentación integral en Bogotá | 232.252.437.000 | 0 | 0 | 232.252.437.000 | 0 | 232.252.437.000 | 377.924 | 208.882.059.931 | 89,94% | 20.962.523.502 | 52.930.939.440 | 22,79% |
| O23011601060000007749 | Implementación de la estrategia de territorios cuidadores en Bogotá | 3.432.877.000 | 0 | 0 | 3.432.877.000 | 0 | 3.432.877.000 | 0 | 2.399.229.656 | 69,89% | 209.262.611 | 644.369.263 | 18,77% |
| O23011601060000007752 | Contribución a la protección de los derechos de las familias especialmente de sus integrantes afectados por la violencia intrafamiliar en la ciudad de Bogotá | 4.384.439.000 | 0 | 0 | 4.384.439.000 | 0 | 4.384.439.000 | 2.125.701 | 3.605.153.838 | 82,23% | 373.942.767 | 1.360.551.072 | 31,03% |
| O23011601060000007770 | Compromiso con el envejecimiento activo y una Bogotá cuidadora e incluyente | 238.004.698.000 | 0 | 2.454.602.621 | 240.459.300.621 | 0 | 240.459.300.621 | 30.542.989.185 | 209.812.071.603 | 87,25% | 19.747.760.643 | 101.248.311.394 | 42,11% |
| O23011601060000007771 | Fortalecimiento de las oportunidades de inclusión de las personas con discapacidad, familias y sus cuidadores-as en Bogotá | 80.005.048.000 | 0 | 206.689.944 | 80.211.737.944 | 0 | 80.211.737.944 | 2.031.161 | 68.617.982.664 | 85,55% | 5.889.394.766 | 24.284.044.068 | 30,27% |
| O2301160108 | Prevención y atención de maternidad temprana | 825.000.000 | 0 | 0 | 825.000.000 | 0 | 825.000.000 | 0 | 588.927.600 | 71,39% | 56.443.660 | 179.666.756 | 21,78% |
| O23011601080000007753 | Prevención de la maternidad y paternidad temprana en Bogotá | 825.000.000 | 0 | 0 | 825.000.000 | 0 | 825.000.000 | 0 | 588.927.600 | 71,39% | 56.443.660 | 179.666.756 | 21,78% |
| O2301160117 | Jóvenes con capacidades: Proyecto de vida para la ciudadanía, la innovación y el trabajo del siglo XXI | 12.079.708.000 | 0 | 27.557.160.803 | 39.636.868.803 | 0 | 39.636.868.803 | 1.078.741.000 | 11.782.595.410 | 29,73% | 2.188.484.993 | 5.451.239.587 | 13,75% |
| O23011601170000007740 | Generación JÓVENES CON DERECHOS en Bogotá | 12.079.708.000 | 0 | 27.557.160.803 | 39.636.868.803 | 0 | 39.636.868.803 | 1.078.741.000 | 11.782.595.410 | 29,73% | 2.188.484.993 | 5.451.239.587 | 13,75% |
| O23011603 | Inspirar confianza y legitimidad para vivir sin miedo y ser epicentro de cultura ciudadana, paz y reconciliación | 16.221.008.000 | 0 | 743.560.826 | 16.964.568.826 | 0 | 16.964.568.826 | 0 | 16.426.642.135 | 96,83% | 1.433.490.459 | 7.372.867.176 | 43,46% |
| O2301160348 | Plataforma institucional para la seguridad y justicia | 16.221.008.000 | 0 | 743.560.826 | 16.964.568.826 | 0 | 16.964.568.826 | 0 | 16.426.642.135 | 96,83% | 1.433.490.459 | 7.372.867.176 | 43,46% |
| O23011603480000007564 | Mejoramiento de la capacidad de respuesta institucional de las Comisarías de Familia en Bogotá | 16.221.008.000 | 0 | 743.560.826 | 16.964.568.826 | 0 | 16.964.568.826 | 0 | 16.426.642.135 | 96,83% | 1.433.490.459 | 7.372.867.176 | 43,46% |
| O23011605 | Construir Bogotá Región con gobierno abierto, transparente y ciudadanía consciente | 384.659.920.000 | 0 | 18.898.228.255 | 403.558.148.255 | 0 | 403.558.148.255 | 13.505.007.454 | 293.830.668.540 | 72,81% | 33.673.823.523 | 174.824.637.275 | 43,32% |
| O2301160551 | Gobierno Abierto | 29.687.908.000 | 0 | 80.000.000 | 29.767.908.000 | 0 | 29.767.908.000 | 1.080.000.000 | 23.816.783.986 | 80,01% | 4.573.223.088 | 9.367.085.381 | 31,47% |
| O23011605510000007741 | Fortalecimiento de la gestión de la información y el conocimiento con enfoque participativo y territorial de la Secretaría Distrital de Integración Social en Bogotá | 29.687.908.000 | 0 | 80.000.000 | 29.767.908.000 | 0 | 29.767.908.000 | 1.080.000.000 | 23.816.783.986 | 80,01% | 4.573.223.088 | 9.367.085.381 | 31,47% |



**SISTEMA DE PRESUPUESTO DISTRITAL
SECRETARIA DISTRITAL DE HACIENDA - DIRECCIÓN DISTRITAL DE PRESUPUESTO
EJECUCIÓN PRESUPUESTO
INFORME DE EJECUCIÓN DEL PRESUPUESTO DE GASTOS E INVERSIONES**



| RUBRO PRESUPUESTAL | | APROPIACIÓN | | | | | | TOTAL COMPROMISOS | | EJEC PRESUP 11=10/8 | AUTORIZACIÓN DE GIRO | | EJEC AUTO GIRO % 14=13/8 |
|-----------------------|--|-----------------|----------------|----------------|--------------------|-----------------|-----------------------|-------------------|-----------------|------------------------|----------------------|-----------------|-----------------------------|
| CÓDIGO 1 | NOMBRE 2 | INICIAL 3 | MODIFICACIONES | | VIGENTE 6=(3+5) | SUSPENSIÓN 7 | DISPONIBLE 8=(6-7) | MES 9 | ACUMULADO 10 | | MES 12 | ACUMULADO 13 | |
| | | | MES 4 | ACUMULADO 5 | | | | | | | | | |
| O2301160556 | Gestión Pública Efectiva | 349.491.057.000 | 0 | 18.818.228.255 | 368.309.285.255 | 0 | 368.309.285.255 | 12.425.007.454 | 266.179.906.508 | 72,27% | 28.681.250.687 | 164.694.262.987 | 44,72% |
| O23011605560000007733 | Fortalecimiento institucional para una gestión pública efectiva y transparente en la ciudad de Bogotá | 3.338.176.000 | 0 | 197.266.251 | 3.535.442.251 | 0 | 3.535.442.251 | 0 | 3.440.346.407 | 97,31% | 349.328.950 | 1.640.035.749 | 46,39% |
| O23011605560000007748 | Fortalecimiento de la gestión institucional y desarrollo integral del talento humano en Bogotá | 346.152.881.000 | 0 | 18.620.962.004 | 364.773.843.004 | 0 | 364.773.843.004 | 12.425.007.454 | 262.739.560.101 | 72,03% | 28.331.921.737 | 163.054.227.238 | 44,70% |
| O2301160557 | Gestión Pública Local | 5.480.955.000 | 0 | 0 | 5.480.955.000 | 0 | 5.480.955.000 | 0 | 3.833.978.046 | 69,95% | 419.349.748 | 763.288.907 | 13,93% |
| O23011605570000007735 | Fortalecimiento de los procesos territoriales y la construcción de respuestas integradoras e innovadoras en los territorios de Bogotá - Región | 5.480.955.000 | 0 | 0 | 5.480.955.000 | 0 | 5.480.955.000 | 0 | 3.833.978.046 | 69,95% | 419.349.748 | 763.288.907 | 13,93% |

Documento firmado electrónicamente de acuerdo con la Ley 527 de 1999 y Decreto 2364 de 2012

DEISY YOLIMA GUTIERREZ HERRERA
RESPONSABLE DEL PRESUPUESTO

JULIÁN MORENO PARRA
ORDENADOR DEL GASTO (E)

Elaboró : Diana Lizbeth Ramirez - Profesional Grupo de Presupuesto
Revisó : Deisy Yolima Gutierrez Herrera - Asesora de Recursos Financieros
Yenly Johanna Alonso Buitrago - Asesora Gestión Corporativa
Aprobó : Gloria Matilde Torres Cruz - Subdirectora Administrativa y Financiera
Gina Alexandra Vaca Linares - Directora de Gestión Corporativa

REGISTRO DE FIRMAS ELECTRONICAS

Ejecución Presupuestal de Gastos a 31 de Julio 2023

SECRETARÍA DISTRITAL DE INTEGRACIÓN SOCIAL

gestionado por: azsign.com.co

Id Acuerdo: 20230802-174902-4dc7b3-27597619

Creación: 2023-08-02 17:49:02

Estado: Finalizado

Finalización: 2023-08-03 18:20:10



Escanee el código
para verificación

Aprobación: Subdirectora Administrativa y Financiera

Gloria Matilde Torres Cruz
52202939
gtorresc@sdis.gov.co
Subdirectora Administrativa y Financiera
Secretaría Distrital de Integración Social

Revisión: Asesora Gestión Corporativa

Yenly Johanna Alonso Buitrago
52751779
yalonso@sdis.gov.co
Contratista
SDIS

Firma: RESPONSABLE DEL PRESUPUESTO

DEISY YOLIMA GUTIERREZ HERRERA
20533162
dgutierrezh@sdis.gov.co
ASESORA DE RECURSOS FINANCIEROS
Secretaria Distrital de Integración Social

Elaboración: Profesional Grupo de Presupuesto

Diana Lizbeth Ramirez
38.364.858
dlramirez1@sdis.gov.co
Profesional Universitario Código 219 Grado 16
Secretaria de Integración Social



Firmado Electrónicamente con AZSign
Acuerdo: 20230802-174902-4dc7b3-27597619
2023-08-03T18:20:12-05:00 - Página 10 de 12

REGISTRO DE FIRMAS ELECTRONICAS

Ejecución Presupuestal de Gastos a 31 de Julio 2023

SECRETARÍA DISTRITAL DE INTEGRACIÓN SOCIAL

gestionado por: azsign.com.co

Id Acuerdo: 20230802-174902-4dc7b3-27597619

Creación: 2023-08-02 17:49:02

Estado: Finalizado

Finalización: 2023-08-03 18:20:10



Escanee el código
para verificación

Firma: ORDENADOR DEL GASTO (E)

Julián Moreno Parra

79880434

jmorenop@sdis.gov.co

Secretario Distrital de Integración Social (E)

Sdis

Aprobación: Directora de Gestión Corporativa

Gina Alexandra Vaca Linares

51935478

gvaca@sdis.gov.co


Directora de Gestión Corporativa


Secretaria de Integración Social



Firmado Electrónicamente con AZSign
Acuerdo: 20230802-174902-4dc7b3-27597619
2023-08-03T18:20:12-05:00 - Página 11 de 12




 Firmado Electrónicamente con AZSign
 Acuerdo: 20230802-174902-4dc7b3-27597619
 2023-08-03T18:20:12-05:00 - Pagina 12 de 12

| <h2 style="text-align: center;">REPORTE DE TRAZABILIDAD</h2> | | | |
|--|--|-----------------------------------|--|
| <p>Ejecución Presupuestal de Gastos a 31 de Julio 2023</p> <h3 style="text-align: center;">SECRETARÍA DISTRITAL DE INTEGRACIÓN SOCIAL</h3> <p style="text-align: center; color: green;">gestionado por: azsign.com.co</p> | | |  Escanee el código para verificación |
| Id Acuerdo: 20230802-174902-4dc7b3-27597619 | | Creación: 2023-08-02 17:49:02 | |
| Estado: Finalizado | | Finalización: 2023-08-03 18:20:10 | |
| TRAMITE | PARTICIPANTE | ESTADO | ENVIO, LECTURA Y RESPUESTA |
| Elaboración | Diana Lizbeth Ramirez dlramirez1@sdis.gov.co Profesional Universitario Código 219 Gra Secretaria de Integración Social | Aprobado | Env.: 2023-08-02 17:49:03 Lec.: 2023-08-02 17:49:10 Res.: 2023-08-02 17:49:15 IP Res.: 190.66.209.198 |
| Firma | DEISY YOLIMA GUTIERREZ HERRERA dgutierrezh@sdis.gov.co ASESORA DE RECURSOS FINANCIEROS Secretaria Distrital de Integración Soci | Aprobado | Env.: 2023-08-02 17:49:15 Lec.: 2023-08-03 08:40:12 Res.: 2023-08-03 08:40:34 IP Res.: 186.155.7.19 |
| Revisión | Yenly Johanna Alonso Buitrago yalonso@sdis.gov.co Contratista SDIS | Aprobado | Env.: 2023-08-03 08:40:34 Lec.: 2023-08-03 11:46:18 Res.: 2023-08-03 11:46:27 IP Res.: 186.155.7.19 |
| Aprobación | Gloria Matilde Torres Cruz gtorresc@sdis.gov.co Subdirectora Administrativa y Financiera Secretaría Distrital de Integración Soci | Aprobado | Env.: 2023-08-03 11:46:27 Lec.: 2023-08-03 11:46:55 Res.: 2023-08-03 11:48:57 IP Res.: 186.155.7.19 |
| Aprobación | Gina Alexandra Vaca Linares gvaca@sdis.gov.co Directora de Gestión Corporativa Secretaria de Integración Social | Aprobado | Env.: 2023-08-03 11:48:57 Lec.: 2023-08-03 13:29:21 Res.: 2023-08-03 13:29:50 IP Res.: 186.155.7.19 |
| Firma | Julián Moreno Parra jmorenop@sdis.gov.co Secretario Distrital de Integración Soci Sdis | Aprobado | Env.: 2023-08-03 13:29:50 Lec.: 2023-08-03 14:45:24 Res.: 2023-08-03 18:20:10 IP Res.: 186.28.227.60 |