

**SISTEMA DE PRESUPUESTO DISTRITAL
SECRETARIA DISTRITAL DE HACIENDA - DIRECCIÓN DISTRITAL DE PRESUPUESTO
EJECUCIÓN PRESUPUESTO
INFORME DE EJECUCIÓN DEL PRESUPUESTO DE GASTOS E INVERSIONES**



RUBRO PRESUPUESTAL		APROPIACIÓN						TOTAL COMPROMISOS		EJEC PRESUP 11=10/8	AUTORIZACIÓN DE GIRO		EJEC AUTO GIRO % 14=13/8
CÓDIGO 1	NOMBRE 2	INICIAL 3	MODIFICACIONES		VIGENTE 6=(3+5)	SUSPENSIÓN 7	DISPONIBLE 8=(6-7)	MES 9	ACUMULADO 10		MES 12	ACUMULADO 13	
			MES 4	ACUMULADO 5									
O2	GASTOS	1.842.283.814.000	52.246.000.000	52.246.000.000	1.894.529.814.000	0	1.894.529.814.000	147.850.103.822	1.187.507.209.592	62,68%	130.871.170.260	486.069.620.301	25,66%
O21	Funcionamiento	31.861.530.000	0	0	31.861.530.000	0	31.861.530.000	4.296.092.273	12.800.706.818	40,18%	2.046.584.426	9.485.100.935	29,77%
O211	Gastos de personal	9.643.457.000	-238.350.484	1.620.029.559	11.263.486.559	0	11.263.486.559	752.143.960	2.936.408.207	26,07%	752.463.160	2.872.875.715	25,51%
O21101	Planta de personal permanente	9.643.457.000	-238.350.484	1.620.029.559	11.263.486.559	0	11.263.486.559	752.143.960	2.936.408.207	26,07%	752.463.160	2.872.875.715	25,51%
O2110101	Factores constitutivos de salario	7.057.859.000	-178.350.484	1.231.100.819	8.288.959.819	0	8.288.959.819	574.658.037	2.304.804.399	27,81%	574.977.237	2.241.271.907	27,04%
O2110101001	Factores salariales comunes	6.319.444.000	-178.350.484	1.116.586.732	7.436.030.732	0	7.436.030.732	564.748.066	2.256.555.809	30,35%	565.067.266	2.193.023.317	29,49%
O211010100101	Sueldo básico	3.927.425.000	-138.350.484	534.093.046	4.461.518.046	0	4.461.518.046	372.122.744	1.529.140.502	34,27%	372.441.944	1.465.608.010	32,85%
O211010100102	Horas extras, dominicales, festivos y recargos	68.112.000	0	0	68.112.000	0	68.112.000	2.602.482	12.740.556	18,71%	2.602.482	12.740.556	18,71%
O211010100103	Gastos de representación	392.212.000	0	134.479.250	526.691.250	0	526.691.250	48.154.358	186.943.270	35,49%	48.154.358	186.943.270	35,49%
O211010100104	Subsidio de alimentación	5.604.000	0	0	5.604.000	0	5.604.000	383.145	1.707.178	30,46%	383.145	1.707.178	30,46%
O211010100105	Auxilio de transporte	9.024.000	0	0	9.024.000	0	9.024.000	740.525	3.299.555	36,56%	740.525	3.299.555	36,56%
O211010100107	Bonificación por servicios prestados	131.951.000	0	23.535.248	155.486.248	0	155.486.248	6.653.699	58.051.410	37,34%	6.653.699	58.051.410	37,34%
O211010100108	Prestaciones sociales	797.409.000	-40.000.000	117.210.838	914.619.838	0	914.619.838	29.823.032	56.066.540	6,13%	29.823.032	56.066.540	6,13%
O21101010010801	Prima de navidad	538.793.000	-40.000.000	65.992.826	604.785.826	0	604.785.826	0	0	0,00%	0	0	0,00%
O21101010010802	Prima de vacaciones	258.616.000	0	51.218.012	309.834.012	0	309.834.012	29.823.032	56.066.540	18,10%	29.823.032	56.066.540	18,10%
O211010100109	Prima técnica salarial	987.707.000	0	307.268.350	1.294.975.350	0	1.294.975.350	104.268.081	408.606.798	31,55%	104.268.081	408.606.798	31,55%
O2110101002	Factores salariales especiales	738.415.000	0	114.514.087	852.929.087	0	852.929.087	9.909.971	48.248.590	5,66%	9.909.971	48.248.590	5,66%
O211010100204	Prima semestral	597.900.000	0	114.514.087	712.414.087	0	712.414.087	0	0	0,00%	0	0	0,00%
O211010100212	Prima de antigüedad	140.515.000	0	0	140.515.000	0	140.515.000	9.909.971	48.248.590	34,34%	9.909.971	48.248.590	34,34%

SISTEMA DE PRESUPUESTO DISTRITAL
SECRETARIA DISTRITAL DE HACIENDA - DIRECCIÓN DISTRITAL DE PRESUPUESTO
EJECUCIÓN PRESUPUESTO
INFORME DE EJECUCIÓN DEL PRESUPUESTO DE GASTOS E INVERSIONES



ENTIDAD: 0122 SECRETARÍA DISTRITAL DE INTEGRACIÓN SOCIAL													MES: MAYO	
UNIDAD EJECUTORA: UNIDAD EJECUTORA 01													VIGENCIA FISCAL: 2023	
RUBRO PRESUPUESTAL		APROPIACIÓN						TOTAL COMPROMISOS		EJEC PRESUP 11=10/8	AUTORIZACIÓN DE GIRO		EJEC AUTO GIRO % 14=13/8	
CÓDIGO 1	NOMBRE 2	INICIAL 3	MODIFICACIONES		VIGENTE 6=(3+5)	SUSPENSIÓN 7	DISPONIBLE 8=(6-7)	MES 9	ACUMULADO 10		MES 12	ACUMULADO 13		
			MES 4	ACUMULADO 5										
O21101010021201	Beneficios a los empleados a corto plazo	140.515.000	0	0	140.515.000	0	140.515.000	9.909.971	48.248.590	34,34%	9.909.971	48.248.590	34,34%	
O2110102	Contribuciones inherentes a la nómina	2.467.910.000	-60.000.000	385.192.940	2.853.102.940	0	2.853.102.940	174.186.747	556.314.462	19,50%	174.186.747	556.314.462	19,50%	
O2110102001	Aportes a la seguridad social en pensiones	679.491.000	-30.000.000	83.772.638	763.263.638	0	763.263.638	64.814.900	209.392.400	27,43%	64.814.900	209.392.400	27,43%	
O211010200101	Aportes a la seguridad social en pensiones públicas	444.720.000	0	0	444.720.000	0	444.720.000	48.594.500	158.786.200	35,70%	48.594.500	158.786.200	35,70%	
O211010200102	Aportes a la seguridad social en pensiones privadas	234.771.000	-30.000.000	83.772.638	318.543.638	0	318.543.638	16.220.400	50.606.200	15,89%	16.220.400	50.606.200	15,89%	
O2110102002	Aportes a la seguridad social en salud	481.300.000	0	80.588.954	561.888.954	0	561.888.954	45.908.900	148.317.600	26,40%	45.908.900	148.317.600	26,40%	
O211010200201	Aportes a la seguridad social en salud pública	6.946.000	0	0	6.946.000	0	6.946.000	781.400	2.392.000	34,44%	781.400	2.392.000	34,44%	
O211010200202	Aportes a la seguridad social en salud privada	474.354.000	0	80.588.954	554.942.954	0	554.942.954	45.127.500	145.925.600	26,30%	45.127.500	145.925.600	26,30%	
O2110102003	Aportes de cesantías	657.125.000	-30.000.000	116.741.439	773.866.439	0	773.866.439	6.749.247	20.746.462	2,68%	6.749.247	20.746.462	2,68%	
O211010200301	Aportes de cesantías a fondos públicos	484.347.000	0	0	484.347.000	0	484.347.000	6.749.247	20.746.462	4,28%	6.749.247	20.746.462	4,28%	
O211010200302	Aportes de cesantías a fondos privados	172.778.000	-30.000.000	116.741.439	289.519.439	0	289.519.439	0	0	0,00%	0	0	0,00%	
O2110102004	Aportes a cajas de compensación familiar	260.976.000	0	43.448.617	304.424.617	0	304.424.617	22.125.900	68.773.100	22,59%	22.125.900	68.773.100	22,59%	
O211010200401	Compensar	260.976.000	0	43.448.617	304.424.617	0	304.424.617	22.125.900	68.773.100	22,59%	22.125.900	68.773.100	22,59%	
O2110102005	Aportes generales al sistema de riesgos laborales	65.424.000	0	5.447.246	70.871.246	0	70.871.246	6.916.300	23.076.000	32,56%	6.916.300	23.076.000	32,56%	
O211010200501	Aportes generales al sistema de riesgos laborales públicos	65.424.000	0	5.447.246	70.871.246	0	70.871.246	6.916.300	23.076.000	32,56%	6.916.300	23.076.000	32,56%	
O2110102006	Aportes al ICBF	195.738.000	0	32.586.463	228.324.463	0	228.324.463	16.596.300	51.584.700	22,59%	16.596.300	51.584.700	22,59%	
O2110102007	Aportes al SENA	32.623.000	0	5.431.077	38.054.077	0	38.054.077	2.769.900	8.609.600	22,62%	2.769.900	8.609.600	22,62%	
O2110102008	Aportes a la ESAP	32.623.000	0	5.431.077	38.054.077	0	38.054.077	2.769.900	8.609.600	22,62%	2.769.900	8.609.600	22,62%	
O2110102009	Aportes a escuelas industriales e institutos técnicos	62.610.000	0	11.745.429	74.355.429	0	74.355.429	5.535.400	17.205.000	23,14%	5.535.400	17.205.000	23,14%	

SISTEMA DE PRESUPUESTO DISTRITAL
SECRETARIA DISTRITAL DE HACIENDA - DIRECCIÓN DISTRITAL DE PRESUPUESTO
EJECUCIÓN PRESUPUESTO
INFORME DE EJECUCIÓN DEL PRESUPUESTO DE GASTOS E INVERSIONES



ENTIDAD: 0122 SECRETARÍA DISTRITAL DE INTEGRACIÓN SOCIAL													MES: MAYO	
UNIDAD EJECUTORA: UNIDAD EJECUTORA 01													VIGENCIA FISCAL: 2023	
RUBRO PRESUPUESTAL		APROPIACIÓN						TOTAL COMPROMISOS		EJEC PRESUP 11=10/8	AUTORIZACIÓN DE GIRO		EJEC AUTO GIRO % 14=13/8	
CÓDIGO 1	NOMBRE 2	INICIAL 3	MODIFICACIONES		VIGENTE 6=(3+5)	SUSPENSIÓN 7	DISPONIBLE 8=(6-7)	MES 9	ACUMULADO 10		MES 12	ACUMULADO 13		
			MES 4	ACUMULADO 5										
O2110103	Remuneraciones no constitutivas de factor salarial	117.688.000	0	3.735.800	121.423.800	0	121.423.800	3.299.176	75.289.346	62,01%	3.299.176	75.289.346	62,01%	
O2110103001	Prestaciones sociales	21.817.000	0	3.735.800	25.552.800	0	25.552.800	2.490.998	4.907.186	19,20%	2.490.998	4.907.186	19,20%	
O211010300103	Bonificación especial de recreación	21.817.000	0	3.735.800	25.552.800	0	25.552.800	2.490.998	4.907.186	19,20%	2.490.998	4.907.186	19,20%	
O2110103005	Reconocimiento por permanencia en el servicio público - Bogotá D.C.	81.409.000	0	0	81.409.000	0	81.409.000	0	66.461.651	81,64%	0	66.461.651	81,64%	
O2110103068	Prima secretarial	14.462.000	0	0	14.462.000	0	14.462.000	808.178	3.920.509	27,11%	808.178	3.920.509	27,11%	
O212	Adquisición de bienes y servicios	22.218.073.000	238.350.484	-1.620.029.559	20.598.043.441	0	20.598.043.441	3.543.948.313	9.864.298.611	47,89%	1.294.121.266	6.612.225.220	32,10%	
O21202	Adquisiciones diferentes de activos	22.218.073.000	238.350.484	-1.620.029.559	20.598.043.441	0	20.598.043.441	3.543.948.313	9.864.298.611	47,89%	1.294.121.266	6.612.225.220	32,10%	
O2120201	Materiales y suministros	2.015.731.000	0	0	2.015.731.000	0	2.015.731.000	506.451.000	506.451.000	25,12%	0	0	0,00%	
O2120201002	Productos alimenticios, bebidas y tabaco; textiles, prendas de vestir y productos de cuero	506.451.000	0	0	506.451.000	0	506.451.000	506.451.000	506.451.000	100,00%	0	0	0,00%	
O212020100208	Tejido de punto o ganchillo; prendas de vestir	383.263.000	0	0	383.263.000	0	383.263.000	383.263.000	383.263.000	100,00%	0	0	0,00%	
O2120201002082823117	Chaquetas o sacos, excepto de cuero y plástico para hombre	65.110.000	0	0	65.110.000	0	65.110.000	65.110.000	65.110.000	100,00%	0	0	0,00%	
O2120201002082823125	Pantalones de tejidos planos de fibras mezcladas, para hombre	26.478.000	0	0	26.478.000	0	26.478.000	26.478.000	26.478.000	100,00%	0	0	0,00%	
O2120201002082823216	Camisas de tejidos planos mezclados para hombre	21.766.000	0	0	21.766.000	0	21.766.000	21.766.000	21.766.000	100,00%	0	0	0,00%	
O2120201002082823313	Chaquetas o sacos, excepto de cuero y plástico para mujer	141.935.000	0	0	141.935.000	0	141.935.000	141.935.000	141.935.000	100,00%	0	0	0,00%	
O2120201002082823328	Pantalones o slaks en lino, para mujer	72.131.000	0	0	72.131.000	0	72.131.000	72.131.000	72.131.000	100,00%	0	0	0,00%	
O2120201002082823404	Blusas y camisas en lino, para mujer	55.843.000	0	0	55.843.000	0	55.843.000	55.843.000	55.843.000	100,00%	0	0	0,00%	
O212020100209	Cuero y productos de cuero; calzado	123.188.000	0	0	123.188.000	0	123.188.000	123.188.000	123.188.000	100,00%	0	0	0,00%	
O2120201002092933001	Calzado de cuero para hombre	37.643.000	0	0	37.643.000	0	37.643.000	37.643.000	37.643.000	100,00%	0	0	0,00%	
O2120201002092933003	Calzado de cuero para mujer	85.545.000	0	0	85.545.000	0	85.545.000	85.545.000	85.545.000	100,00%	0	0	0,00%	

SISTEMA DE PRESUPUESTO DISTRITAL
SECRETARIA DISTRITAL DE HACIENDA - DIRECCIÓN DISTRITAL DE PRESUPUESTO
EJECUCIÓN PRESUPUESTO
INFORME DE EJECUCIÓN DEL PRESUPUESTO DE GASTOS E INVERSIONES

ENTIDAD: 0122 SECRETARÍA DISTRITAL DE INTEGRACIÓN SOCIAL												MES: MAYO	
UNIDAD EJECUTORA: UNIDAD EJECUTORA 01												VIGENCIA FISCAL: 2023	
RUBRO PRESUPUESTAL		APROPIACIÓN						TOTAL COMPROMISOS		EJEC PRESUP 11=10/8	AUTORIZACIÓN DE GIRO		EJEC AUTO GIRO % 14=13/8
CÓDIGO 1	NOMBRE 2	INICIAL 3	MODIFICACIONES		VIGENTE 6=(3+5)	SUSPENSIÓN 7	DISPONIBLE 8=(6-7)	MES 9	ACUMULADO 10		MES 12	ACUMULADO 13	
			MES 4	ACUMULADO 5									
O2120201003	Otros bienes transportables (excepto productos metálicos, maquinaria y equipo)	37.157.000	0	0	37.157.000	0	37.157.000	0	0	0,00%	0	0	0,00%
O212020100302	Pasta o pulpa, papel y productos de papel; impresos y artículos similares	13.409.000	0	0	13.409.000	0	13.409.000	0	0	0,00%	0	0	0,00%
O2120201003023212901	Papel bond	13.409.000	0	0	13.409.000	0	13.409.000	0	0	0,00%	0	0	0,00%
O212020100305	Otros productos químicos; fibras artificiales (o fibras industriales hechas por el hombre)	5.000.000	0	0	5.000.000	0	5.000.000	0	0	0,00%	0	0	0,00%
O2120201003053543003	Aditivos para gasolina, aceites minerales y combustible en general	5.000.000	0	0	5.000.000	0	5.000.000	0	0	0,00%	0	0	0,00%
O212020100306	Productos de caucho y plástico	5.113.000	0	0	5.113.000	0	5.113.000	0	0	0,00%	0	0	0,00%
O2120201003063627018	Borradores de caucho	1.050.000	0	0	1.050.000	0	1.050.000	0	0	0,00%	0	0	0,00%
O2120201003063692002	Cinta autoadhesiva	4.063.000	0	0	4.063.000	0	4.063.000	0	0	0,00%	0	0	0,00%
O212020100308	Muebles; otros bienes transportables n.c.p.	13.635.000	0	0	13.635.000	0	13.635.000	0	0	0,00%	0	0	0,00%
O2120201003083891102	Bolígrafos	8.280.000	0	0	8.280.000	0	8.280.000	0	0	0,00%	0	0	0,00%
O2120201003083891106	Lápices	2.004.000	0	0	2.004.000	0	2.004.000	0	0	0,00%	0	0	0,00%
O2120201003083899998	Artículos n.c.p. para escritorio y oficina	3.351.000	0	0	3.351.000	0	3.351.000	0	0	0,00%	0	0	0,00%
O2120201004	Productos metálicos y paquetes de software	1.472.123.000	0	0	1.472.123.000	0	1.472.123.000	0	0	0,00%	0	0	0,00%
O212020100402	Productos metálicos elaborados (excepto maquinaria y equipo)	1.341.000	0	0	1.341.000	0	1.341.000	0	0	0,00%	0	0	0,00%
O2120201004024291501	Tajalápices de bolsillo	1.341.000	0	0	1.341.000	0	1.341.000	0	0	0,00%	0	0	0,00%
O212020100407	Equipo y aparatos de radio, televisión y comunicaciones	1.470.782.000	0	0	1.470.782.000	0	1.470.782.000	0	0	0,00%	0	0	0,00%
O21202010040747811	Paquetes de sistemas operativos	1.470.782.000	0	0	1.470.782.000	0	1.470.782.000	0	0	0,00%	0	0	0,00%
O2120202	Adquisición de servicios	20.202.342.000	238.350.484	-1.620.029.559	18.582.312.441	0	18.582.312.441	3.037.497.313	9.357.847.611	50,36%	1.294.121.266	6.612.225.220	35,58%



SISTEMA DE PRESUPUESTO DISTRITAL
SECRETARIA DISTRITAL DE HACIENDA - DIRECCIÓN DISTRITAL DE PRESUPUESTO
EJECUCIÓN PRESUPUESTO
INFORME DE EJECUCIÓN DEL PRESUPUESTO DE GASTOS E INVERSIONES

ENTIDAD: 0122 SECRETARÍA DISTRITAL DE INTEGRACIÓN SOCIAL												MES: MAYO	
UNIDAD EJECUTORA: UNIDAD EJECUTORA 01												VIGENCIA FISCAL: 2023	
RUBRO PRESUPUESTAL		APROPIACIÓN						TOTAL COMPROMISOS		EJEC PRESUP 11=10/8	AUTORIZACIÓN DE GIRO		EJEC AUTO GIRO % 14=13/8
CÓDIGO 1	NOMBRE 2	INICIAL 3	MODIFICACIONES		VIGENTE 6=(3+5)	SUSPENSIÓN 7	DISPONIBLE 8=(6-7)	MES 9	ACUMULADO 10		MES 12	ACUMULADO 13	
			MES 4	ACUMULADO 5									
O2120202006	Servicios de alojamiento; servicios de suministro de comidas y bebidas; servicios de transporte; y servicios de distribución de electricidad, gas y agua	931.454.000	2.600.000	4.100.000	935.554.000	0	935.554.000	361.442.000	932.122.300	99,63%	62.319.075	62.999.375	6,73%
O212020200604	Servicios de transporte de pasajeros	0	2.600.000	4.100.000	4.100.000	0	4.100.000	0	680.300	16,59%	0	680.300	16,59%
O21202020060464220	Servicios de transporte terrestre de pasajeros, diferente del transporte local y turístico de pasajeros	0	100.000	600.000	600.000	0	600.000	0	164.000	27,33%	0	164.000	27,33%
O21202020060464241	Servicios de transporte aéreo de pasajeros, excepto los servicios de aerotaxi	0	2.500.000	3.500.000	3.500.000	0	3.500.000	0	516.300	14,75%	0	516.300	14,75%
O212020200605	Servicios de transporte de carga	361.442.000	0	0	361.442.000	0	361.442.000	361.442.000	361.442.000	100,00%	0	0	0,00%
O21202020060565115	Servicios de mudanza de muebles domésticos y de oficina y otros menajes	361.442.000	0	0	361.442.000	0	361.442.000	361.442.000	361.442.000	100,00%	0	0	0,00%
O212020200608	Servicios postales y de mensajería	570.012.000	0	0	570.012.000	0	570.012.000	0	570.000.000	100,00%	62.319.075	62.319.075	10,93%
O21202020060868021	Servicios locales de mensajería nacional	570.012.000	0	0	570.012.000	0	570.012.000	0	570.000.000	100,00%	62.319.075	62.319.075	10,93%
O2120202007	Servicios financieros y servicios conexos, servicios inmobiliarios y servicios de leasing	3.407.961.000	238.350.484	393.073.189	3.801.034.189	0	3.801.034.189	1.742.298.813	3.514.426.733	92,46%	203.673	1.753.885.650	46,14%
O212020200701	Servicios financieros y servicios conexos	3.169.182.000	238.350.484	393.073.189	3.562.255.189	0	3.562.255.189	1.503.519.813	3.275.647.733	91,95%	203.673	1.753.885.650	49,24%
O21202020070103	Servicios de seguros y pensiones (excepto los servicios de reaseguro y de seguridad social de afiliación obligatoria)	3.166.167.000	238.350.484	393.073.189	3.559.240.189	0	3.559.240.189	1.503.350.484	3.275.034.750	92,01%	0	1.753.272.667	49,26%
O2120202007010303	Servicios de seguros sociales de protección de otros riesgos sociales (excepto los servicios de seguridad social de afiliación obligatoria)	516.167.000	0	0	516.167.000	0	516.167.000	215.000.000	233.411.599	45,22%	0	0	0,00%
O212020200701030371332	Servicios de seguros sociales de riesgos laborales	516.167.000	0	0	516.167.000	0	516.167.000	215.000.000	233.411.599	45,22%	0	0	0,00%
O2120202007010304	Servicios de seguros de salud y de accidentes	400.000.000	0	-400.000.000	0	0	0	0	0	0,00%	0	0	0,00%
O212020200701030471341	Servicios de seguros por accidentes personales	400.000.000	0	-400.000.000	0	0	0	0	0	0,00%	0	0	0,00%
O2120202007010305	Otros servicios de seguros distintos a los seguros de vida (excepto los servicios de reaseguro)	2.250.000.000	238.350.484	793.073.189	3.043.073.189	0	3.043.073.189	1.288.350.484	3.041.623.151	99,95%	0	1.753.272.667	57,62%
O212020200701030571354	Servicios de seguros contra incendio, terremoto o sustracción	1.050.000.000	238.350.484	238.350.484	1.288.350.484	0	1.288.350.484	1.288.350.484	1.288.350.484	100,00%	0	0	0,00%

**SISTEMA DE PRESUPUESTO DISTRITAL
SECRETARIA DISTRITAL DE HACIENDA - DIRECCIÓN DISTRITAL DE PRESUPUESTO
EJECUCIÓN PRESUPUESTO
INFORME DE EJECUCIÓN DEL PRESUPUESTO DE GASTOS E INVERSIONES**

ENTIDAD: 0122 SECRETARÍA DISTRITAL DE INTEGRACIÓN SOCIAL		MES: MAYO											
UNIDAD EJECUTORA: UNIDAD EJECUTORA 01		VIGENCIA FISCAL: 2023											
RUBRO PRESUPUESTAL		APROPIACIÓN						TOTAL COMPROMISOS		EJEC PRESUP 11=10/8	AUTORIZACIÓN DE GIRO		EJEC AUTO GIRO % 14=13/8
CÓDIGO 1	NOMBRE 2	INICIAL 3	MODIFICACIONES		VIGENTE 6=(3+5)	SUSPENSIÓN 7	DISPONIBLE 8=(6-7)	MES 9	ACUMULADO 10		MES 12	ACUMULADO 13	
			MES 4	ACUMULADO 5									
O212020200701030571355	Servicios de seguros generales de responsabilidad civil	1.200.000.000	0	554.722.705	1.754.722.705	0	1.754.722.705	0	1.753.272.667	99,92%	0	1.753.272.667	99,92%
O21202020070105	Servicios auxiliares a los servicios financieros distintos de los seguros y las pensiones	300.000	0	0	300.000	0	300.000	34.344	198.054	66,02%	68.688	198.054	66,02%
O2120202007010571559	Otros servicios de administración de los mercados financieros n.c.p.	300.000	0	0	300.000	0	300.000	34.344	198.054	66,02%	68.688	198.054	66,02%
O21202020070106	Servicios auxiliares de seguros, pensiones y cesantías	2.715.000	0	0	2.715.000	0	2.715.000	134.985	414.929	15,28%	134.985	414.929	15,28%
O2120202007010671640	Servicios de administración de fondos de pensiones y cesantías	2.715.000	0	0	2.715.000	0	2.715.000	134.985	414.929	15,28%	134.985	414.929	15,28%
O212020200703	Servicios de arrendamiento o alquiler sin operario	238.779.000	0	0	238.779.000	0	238.779.000	238.779.000	238.779.000	100,00%	0	0	0,00%
O21202020070373123	Servicios de arrendamiento sin opción de compra de maquinaria y equipo de oficina sin operario (excepto computadoras)	238.779.000	0	0	238.779.000	0	238.779.000	238.779.000	238.779.000	100,00%	0	0	0,00%
O2120202008	Servicios prestados a las empresas y servicios de producción	11.616.087.000	-4.100.000	-1.545.319.144	10.070.767.856	0	10.070.767.856	828.636.056	4.096.462.242	40,68%	1.125.848.056	4.031.462.242	40,03%
O212020200803	Servicios profesionales, científicos y técnicos (excepto los servicios de investigación, urbanismo, jurídicos y de contabilidad)	1.160.662.000	0	-204.722.705	955.939.295	0	955.939.295	0	352.212.000	36,84%	352.212.000	352.212.000	36,84%
O21202020080383118	Servicios de gestión y administración empresarial (oficina central)	700.000.000	0	-204.722.705	495.277.295	0	495.277.295	0	0	0,00%	0	0	0,00%
O21202020080383132	Servicios de soporte en tecnologías de la información (TI)	459.712.000	0	0	459.712.000	0	459.712.000	0	352.212.000	76,62%	352.212.000	352.212.000	76,62%
O21202020080383611	Servicios integrales de publicidad	950.000	0	0	950.000	0	950.000	0	0	0,00%	0	0	0,00%
O212020200804	Servicios de telecomunicaciones, transmisión y suministro de información	1.188.773.000	-4.100.000	-4.100.000	1.184.673.000	0	1.184.673.000	79.554.478	400.125.986	33,78%	79.554.478	400.125.986	33,78%
O21202020080484120	Servicios de telefonía fija (acceso)	933.402.000	0	0	933.402.000	0	933.402.000	67.013.616	338.752.612	36,29%	67.013.616	338.752.612	36,29%
O21202020080484131	Servicios móviles de voz	125.794.000	0	0	125.794.000	0	125.794.000	7.436.194	32.838.906	26,11%	7.436.194	32.838.906	26,11%
O21202020080484132	Servicios móviles de texto	19.371.000	-4.100.000	-4.100.000	15.271.000	0	15.271.000	0	3.003.232	19,67%	0	3.003.232	19,67%
O21202020080484210	Servicios básicos de Internet	92.617.000	0	0	92.617.000	0	92.617.000	3.495.908	17.487.436	18,88%	3.495.908	17.487.436	18,88%
O21202020080484612	Servicios de transmisión de programas de televisión	17.589.000	0	0	17.589.000	0	17.589.000	1.608.760	8.043.800	45,73%	1.608.760	8.043.800	45,73%

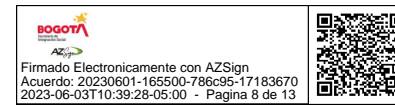
**SISTEMA DE PRESUPUESTO DISTRITAL
SECRETARIA DISTRITAL DE HACIENDA - DIRECCIÓN DISTRITAL DE PRESUPUESTO
EJECUCIÓN PRESUPUESTO
INFORME DE EJECUCIÓN DEL PRESUPUESTO DE GASTOS E INVERSIONES**



ENTIDAD: 0122 SECRETARÍA DISTRITAL DE INTEGRACIÓN SOCIAL		MES: MAYO											
UNIDAD EJECUTORA: UNIDAD EJECUTORA 01		VIGENCIA FISCAL: 2023											
RUBRO PRESUPUESTAL		APROPIACIÓN						TOTAL COMPROMISOS		EJEC PRESUP 11=10/8	AUTORIZACIÓN DE GIRO		EJEC AUTO GIRO % 14=13/8
CÓDIGO 1	NOMBRE 2	INICIAL 3	MODIFICACIONES		VIGENTE 6=(3+5)	SUSPENSIÓN 7	DISPONIBLE 8=(6-7)	MES 9	ACUMULADO 10		MES 12	ACUMULADO 13	
			MES 4	ACUMULADO 5									
O212020200806	Servicios de apoyo y de operación para la agricultura, la caza, la silvicultura, la pesca, la minería y los servicios públicos	9.211.652.000	0	-1.381.496.439	7.830.155.561	0	7.830.155.561	684.081.578	3.269.124.256	41,75%	684.081.578	3.269.124.256	41,75%
O21202020080686312	Servicios de distribución de electricidad (a comisión o por contrato)	5.041.225.000	0	-1.015.884.744	4.025.340.256	0	4.025.340.256	363.883.573	1.874.714.047	46,57%	363.883.573	1.874.714.047	46,57%
O21202020080686320	Servicios de distribución de gas por tuberías (a comisión o por contrato)	2.362.190.000	0	0	2.362.190.000	0	2.362.190.000	224.678.872	876.428.614	37,10%	224.678.872	876.428.614	37,10%
O21202020080686330	Servicios de distribución de agua por tubería (a comisión o por contrato)	1.808.237.000	0	-365.611.695	1.442.625.305	0	1.442.625.305	95.519.133	517.981.595	35,91%	95.519.133	517.981.595	35,91%
O212020200807	Servicios de mantenimiento, reparación e instalación (excepto servicios de construcción)	55.000.000	0	45.000.000	100.000.000	0	100.000.000	65.000.000	75.000.000	75,00%	10.000.000	10.000.000	10,00%
O21202020080787151	Servicios de mantenimiento y reparación de electrodomésticos	15.000.000	0	55.000.000	70.000.000	0	70.000.000	60.000.000	70.000.000	100,00%	10.000.000	10.000.000	14,29%
O2120202008078715202	Servicio de mantenimiento y reparación de motores, transformadores y generadores eléctricos	5.000.000	0	0	5.000.000	0	5.000.000	0	0	0,00%	0	0	0,00%
O2120202008078715403	Servicio de mantenimiento y reparación de equipo de medición, prueba, navegación y control	5.000.000	0	0	5.000.000	0	5.000.000	0	0	0,00%	0	0	0,00%
O2120202008078715611	Servicio de mantenimiento y reparación de maquinaria y equipo para la elaboración de textiles, cuero, confecciones y calzado	5.000.000	0	-5.000.000	0	0	0	0	0	0,00%	0	0	0,00%
O2120202008078715698	Servicio de mantenimiento y reparación especializado de máquinas de uso especial n.c.p.	5.000.000	0	0	5.000.000	0	5.000.000	0	0	0,00%	0	0	0,00%
O2120202008078715699	Servicio de mantenimiento y reparación de máquinas de uso general n.c.p.	5.000.000	0	-5.000.000	0	0	0	0	0	0,00%	0	0	0,00%
O2120202008078715701	Servicio de mantenimiento y reparación de ascensores	10.000.000	0	5.000.000	15.000.000	0	15.000.000	5.000.000	5.000.000	33,33%	0	0	0,00%
O2120202008078724001	Restauración y reparación de muebles	5.000.000	0	-5.000.000	0	0	0	0	0	0,00%	0	0	0,00%
O2120202009	Servicios para la comunidad, sociales y personales	4.246.840.000	1.000.000	-475.883.604	3.770.956.396	0	3.770.956.396	105.120.444	814.106.480	21,59%	105.750.462	763.148.097	20,24%
O212020200902	Servicios de educación	519.120.000	0	0	519.120.000	0	519.120.000	0	20.220.401	3,90%	0	0	0,00%
O21202020090292913	Servicios de educación para la formación y el trabajo	519.120.000	0	0	519.120.000	0	519.120.000	0	20.220.401	3,90%	0	0	0,00%
O212020200904	Servicios de alcantarillado, recolección, tratamiento y disposición de desechos y otros servicios de saneamiento ambiental	2.363.444.000	1.000.000	-475.883.604	1.887.560.396	0	1.887.560.396	105.120.444	762.518.079	40,40%	105.120.444	762.518.079	40,40%
O21202020090494110	Servicios de alcantarillado y tratamiento de aguas residuales	1.738.500.000	0	-351.511.406	1.386.988.594	0	1.386.988.594	90.126.837	509.536.144	36,74%	90.126.837	509.536.144	36,74%



SISTEMA DE PRESUPUESTO DISTRITAL
SECRETARIA DISTRITAL DE HACIENDA - DIRECCIÓN DISTRITAL DE PRESUPUESTO
EJECUCIÓN PRESUPUESTO
INFORME DE EJECUCIÓN DEL PRESUPUESTO DE GASTOS E INVERSIONES



ENTIDAD: 0122 SECRETARÍA DISTRITAL DE INTEGRACIÓN SOCIAL		MES: MAYO											
UNIDAD EJECUTORA: UNIDAD EJECUTORA 01		VIGENCIA FISCAL: 2023											
RUBRO PRESUPUESTAL		APROPIACIÓN						TOTAL COMPROMISOS		EJEC PRESUP 11=10/8	AUTORIZACIÓN DE GIRO		EJEC AUTO GIRO % 14=13/8
CÓDIGO 1	NOMBRE 2	INICIAL 3	MODIFICACIONES		VIGENTE 6=(3+5)	SUSPENSIÓN 7	DISPONIBLE 8=(6-7)	MES 9	ACUMULADO 10		MES 12	ACUMULADO 13	
			MES 4	ACUMULADO 5									
O21202020090494211	Servicios de recolección de desechos hospitalarios y otros desechos biológicos peligrosos	4.880.000	1.000.000	1.000.000	5.880.000	0	5.880.000	0	440.000	7,48%	0	440.000	7,48%
O21202020090494239	Servicios generales de recolección de otros desechos	620.064.000	0	-125.372.198	494.691.802	0	494.691.802	14.993.607	252.541.935	51,05%	14.993.607	252.541.935	51,05%
O212020200906	Servicios recreativos, culturales y deportivos	1.364.276.000	0	0	1.364.276.000	0	1.364.276.000	0	31.368.000	2,30%	630.018	630.018	0,05%
O21202020090696511	Servicios de promoción de eventos deportivos y recreativos	1.364.276.000	0	0	1.364.276.000	0	1.364.276.000	0	31.368.000	2,30%	630.018	630.018	0,05%
O2120202010	Viáticos de los funcionarios en comisión	0	500.000	4.000.000	4.000.000	0	4.000.000	0	729.856	18,25%	0	729.856	18,25%
O23	INVERSION	1.810.422.284.000	52.246.000.000	52.246.000.000	1.862.668.284.000	0	1.862.668.284.000	143.554.011.549	1.174.706.502.774	63,07%	128.824.585.834	476.584.519.366	25,59%
O2301	DIRECTA	1.810.422.284.000	52.246.000.000	52.246.000.000	1.862.668.284.000	0	1.862.668.284.000	143.554.011.549	1.174.706.502.774	63,07%	128.824.585.834	476.584.519.366	25,59%
O230116	Un Nuevo Contrato Social y Ambiental para la Bogotá del Siglo XXI	1.810.422.284.000	52.246.000.000	52.246.000.000	1.862.668.284.000	0	1.862.668.284.000	143.554.011.549	1.174.706.502.774	63,07%	128.824.585.834	476.584.519.366	25,59%
O23011601	Hacer un nuevo contrato social con igualdad de oportunidades para la inclusión social, productiva y política	1.409.541.356.000	33.646.000.000	32.604.210.919	1.442.145.566.919	0	1.442.145.566.919	127.218.904.188	925.939.263.868	64,21%	96.491.424.048	369.646.510.741	25,63%
O2301160103	Movilidad social integral	536.525.790.000	0	8.900.000.000	545.425.790.000	0	545.425.790.000	46.810.002.630	245.199.387.121	44,96%	47.559.905.542	218.689.325.813	40,10%
O23011601030000007757	Implementación de estrategias y servicios integrales para el abordaje del fenómeno de habitabilidad en calle en Bogotá	34.802.901.000	0	8.900.000.000	43.702.901.000	0	43.702.901.000	1.515.340.820	31.368.474.578	71,78%	2.897.734.593	8.235.064.910	18,84%
O23011601030000007768	Implementación de una estrategia de acompañamiento a hogares con mayor pobreza evidente y oculta de Bogotá	3.432.850.000	0	0	3.432.850.000	0	3.432.850.000	882.111.214	1.578.699.074	45,99%	59.091.710	110.024.817	3,21%
O23011601030000007918	Implementación de transferencias monetarias a hogares pobres y vulnerables en Bogotá	498.290.039.000	0	0	498.290.039.000	0	498.290.039.000	44.412.550.596	212.252.213.469	42,60%	44.603.079.239	210.344.236.086	42,21%
O2301160104	Prevención de la exclusión por razones étnicas, religiosas, sociales, políticas y de orientación sexual	5.382.276.000	0	0	5.382.276.000	0	5.382.276.000	709.651.516	4.294.474.786	79,79%	316.825.621	545.215.949	10,13%
O23011601040000007730	Servicio de atención a la población proveniente de flujos migratorios mixtos en Bogotá	1.667.505.000	0	0	1.667.505.000	0	1.667.505.000	203.270.407	1.026.046.217	61,53%	78.683.912	172.068.107	10,32%
O23011601040000007756	Compromiso social por la diversidad en Bogotá	3.714.771.000	0	0	3.714.771.000	0	3.714.771.000	506.381.109	3.268.428.569	87,98%	238.141.709	373.147.842	10,04%



SISTEMA DE PRESUPUESTO DISTRITAL
SECRETARIA DISTRITAL DE HACIENDA - DIRECCIÓN DISTRITAL DE PRESUPUESTO
EJECUCIÓN PRESUPUESTO
INFORME DE EJECUCIÓN DEL PRESUPUESTO DE GASTOS E INVERSIONES

ENTIDAD: 0122 SECRETARÍA DISTRITAL DE INTEGRACIÓN SOCIAL												MES: MAYO	
UNIDAD EJECUTORA: UNIDAD EJECUTORA 01												VIGENCIA FISCAL: 2023	
RUBRO PRESUPUESTAL		APROPIACIÓN						TOTAL COMPROMISOS		EJEC PRESUP 11=10/8	AUTORIZACIÓN DE GIRO		EJEC AUTO GIRO % 14=13/8
CÓDIGO 1	NOMBRE 2	INICIAL 3	MODIFICACIONES		VIGENTE 6=(3+5)	SUSPENSIÓN 7	DISPONIBLE 8=(6-7)	MES 9	ACUMULADO 10		MES 12	ACUMULADO 13	
			MES 4	ACUMULADO 5									
O2301160106	Sistema Distrital del Cuidado	854.728.582.000	15.700.000.000	-3.852.949.884	850.875.632.116	0	850.875.632.116	78.073.068.042	668.249.628.951	78,54%	47.878.563.648	148.993.904.321	17,51%
O23011601060000007565	Suministro de espacios adecuados, inclusivos y seguros para el desarrollo social integral en Bogotá	98.527.184.000	0	-8.495.471.446	90.031.712.554	0	90.031.712.554	1.064.780.776	78.770.915.531	87,49%	2.296.170.808	12.580.258.645	13,97%
O23011601060000007744	Generación de Oportunidades para el Desarrollo Integral de la Niñez y la Adolescencia de Bogotá	198.121.899.000	0	1.981.228.997	200.103.127.997	0	200.103.127.997	10.966.691.231	179.665.351.611	89,79%	15.376.566.805	45.662.421.551	22,82%
O23011601060000007745	Compromiso por una alimentación integral en Bogotá	232.252.437.000	0	0	232.252.437.000	0	232.252.437.000	61.715.741.625	177.131.840.518	76,27%	7.675.435.724	12.823.687.022	5,52%
O23011601060000007749	Implementación de la estrategia de territorios cuidadores en Bogotá	3.432.877.000	0	0	3.432.877.000	0	3.432.877.000	446.511.121	2.190.875.076	63,82%	129.630.971	205.879.116	6,00%
O23011601060000007752	Contribución a la protección de los derechos de las familias especialmente de sus integrantes afectados por la violencia intrafamiliar en la ciudad de Bogotá	4.384.439.000	0	0	4.384.439.000	0	4.384.439.000	200.764.000	3.564.474.137	81,30%	279.399.903	634.136.705	14,46%
O23011601060000007770	Compromiso con el envejecimiento activo y una Bogotá cuidadora e incluyente	238.004.698.000	15.700.000.000	2.454.602.621	240.459.300.621	0	240.459.300.621	2.598.880.289	165.766.426.522	68,94%	17.240.699.437	63.588.504.651	26,44%
O23011601060000007771	Fortalecimiento de las oportunidades de inclusión de las personas con discapacidad, familias y sus cuidadores-as en Bogotá	80.005.048.000	0	206.689.944	80.211.737.944	0	80.211.737.944	1.079.699.000	61.159.745.556	76,25%	4.880.660.000	13.499.016.631	16,83%
O2301160108	Prevención y atención de maternidad temprana	825.000.000	0	0	825.000.000	0	825.000.000	31.293.000	505.943.600	61,33%	46.448.393	70.972.569	8,60%
O23011601080000007753	Prevención de la maternidad y paternidad temprana en Bogotá	825.000.000	0	0	825.000.000	0	825.000.000	31.293.000	505.943.600	61,33%	46.448.393	70.972.569	8,60%
O2301160117	Jóvenes con capacidades: Proyecto de vida para la ciudadanía, la innovación y el trabajo del siglo XXI	12.079.708.000	17.946.000.000	27.557.160.803	39.636.868.803	0	39.636.868.803	1.594.889.000	7.689.829.410	19,40%	689.680.844	1.347.092.089	3,40%
O23011601170000007740	Generación JÓVENES CON DERECHOS en Bogotá	12.079.708.000	17.946.000.000	27.557.160.803	39.636.868.803	0	39.636.868.803	1.594.889.000	7.689.829.410	19,40%	689.680.844	1.347.092.089	3,40%
O23011603	Inspirar confianza y legitimidad para vivir sin miedo y ser epicentro de cultura ciudadana, paz y reconciliación	16.221.008.000	0	743.560.826	16.964.568.826	0	16.964.568.826	-133.858.500	15.853.519.223	93,45%	1.396.236.264	4.352.488.470	25,66%
O2301160348	Plataforma institucional para la seguridad y justicia	16.221.008.000	0	743.560.826	16.964.568.826	0	16.964.568.826	-133.858.500	15.853.519.223	93,45%	1.396.236.264	4.352.488.470	25,66%
O23011603480000007564	Mejoramiento de la capacidad de respuesta institucional de las Comisarías de Familia en Bogotá	16.221.008.000	0	743.560.826	16.964.568.826	0	16.964.568.826	-133.858.500	15.853.519.223	93,45%	1.396.236.264	4.352.488.470	25,66%



**SISTEMA DE PRESUPUESTO DISTRITAL
SECRETARIA DISTRITAL DE HACIENDA - DIRECCIÓN DISTRITAL DE PRESUPUESTO
EJECUCIÓN PRESUPUESTO
INFORME DE EJECUCIÓN DEL PRESUPUESTO DE GASTOS E INVERSIONES**

ENTIDAD: 0122 SECRETARÍA DISTRITAL DE INTEGRACIÓN SOCIAL												MES: MAYO	
UNIDAD EJECUTORA: UNIDAD EJECUTORA 01												VIGENCIA FISCAL: 2023	
RUBRO PRESUPUESTAL		APROPIACIÓN						TOTAL COMPROMISOS		EJEC PRESUP 11=10/8	AUTORIZACIÓN DE GIRO		EJEC AUTO GIRO % 14=13/8
CÓDIGO 1	NOMBRE 2	INICIAL 3	MODIFICACIONES		VIGENTE 6=(3+5)	SUSPENSIÓN 7	DISPONIBLE 8=(6-7)	MES 9	ACUMULADO 10		MES 12	ACUMULADO 13	
			MES 4	ACUMULADO 5									
O23011605	Construir Bogotá Región con gobierno abierto, transparente y ciudadanía consciente	384.659.920.000	18.600.000.000	18.898.228.255	403.558.148.255	0	403.558.148.255	16.468.965.861	232.913.719.683	57,72%	30.936.925.522	102.585.520.155	25,42%
O2301160551	Gobierno Abierto	29.687.908.000	0	80.000.000	29.767.908.000	0	29.767.908.000	190.178.672	18.540.894.691	62,28%	1.895.251.593	3.695.838.732	12,42%
O23011605510000007741	Fortalecimiento de la gestión de la información y el conocimiento con enfoque participativo y territorial de la Secretaría Distrital de Integración Social en Bogotá	29.687.908.000	0	80.000.000	29.767.908.000	0	29.767.908.000	190.178.672	18.540.894.691	62,28%	1.895.251.593	3.695.838.732	12,42%
O2301160556	Gestión Pública Efectiva	349.491.057.000	18.600.000.000	18.818.228.255	368.309.285.255	0	368.309.285.255	14.600.471.859	211.565.675.077	57,44%	28.957.140.497	98.760.435.439	26,81%
O23011605560000007733	Fortalecimiento institucional para una gestión pública efectiva y transparente en la ciudad de Bogotá	3.338.176.000	0	197.266.251	3.535.442.251	0	3.535.442.251	0	3.427.946.407	96,96%	345.683.663	935.565.749	26,46%
O23011605560000007748	Fortalecimiento de la gestión institucional y desarrollo integral del talento humano en Bogotá	346.152.881.000	18.600.000.000	18.620.962.004	364.773.843.004	0	364.773.843.004	14.600.471.859	208.137.728.670	57,06%	28.611.456.834	97.824.869.690	26,82%
O2301160557	Gestión Pública Local	5.480.955.000	0	0	5.480.955.000	0	5.480.955.000	1.678.315.330	2.807.149.915	51,22%	84.533.432	129.245.984	2,36%
O23011605570000007735	Fortalecimiento de los procesos territoriales y la construcción de respuestas integradoras e innovadoras en los territorios de Bogotá - Región	5.480.955.000	0	0	5.480.955.000	0	5.480.955.000	1.678.315.330	2.807.149.915	51,22%	84.533.432	129.245.984	2,36%

Documento firmado electrónicamente de acuerdo con la Ley 527 de 1999 y Decreto 2364 de 2012

DEISY YOLIMA GUTIERREZ HERRERA RESPONSABLE DEL PRESUPUESTO	MARGARITA BARRAQUER SOURDIS ORDENADOR DEL GASTO
---	--

Elaboró : Diana Lizbeth Ramirez - Profesional Grupo de Presupuesto
 Revisó : Deisy Yolima Gutierrez Herrera - Asesora de Recursos Financieros
 Yeny Johanna Alonso Buitrago - Asesora Gestión Corporativa
 Aprobó : Gloria Matilde Torres Cruz - Subdirectora Administrativa y Financiera
 Gina Alexandra Vaca Linares - Directora de Gestión Corporativa

REGISTRO DE FIRMAS ELECTRONICAS

Ejecución Presupuestal de Gastos Vigencia actual 31 de Mayo
de 2023

SECRETARÍA DISTRITAL DE INTEGRACIÓN SOCIAL

gestionado por: azsign.com.co

Id Acuerdo: 20230601-165500-786c95-17183670

Creación: 2023-06-01 16:55:00

Estado: Finalizado

Finalización: 2023-06-03 10:39:25



Escanee el código
para verificación

Aprobación: Subdirectora Administrativa y Financiera

Gloria Matilde Torres Cruz
52202939
gtorresc@sdis.gov.co
Subdirectora Administrativa y Financiera
Secretaría Distrital de Integración Social

Revisión: Asesora Gestión Corporativa

Yenly Johanna Alonso Buitrago
52751779
yalonso@sdis.gov.co
Contratista
SDIS

Firma: RESPONSABLE DEL PRESUPUESTO

DEISY YOLIMA GUTIERREZ HERRERA
20533162
dgutierrezh@sdis.gov.co
ASESORA DE RECURSOS FINANCIEROS
Secretaria Distrital de Integración Social

Elaboración: Profesional Grupo de Presupuesto

Diana Lizbeth Ramirez
38.364.858
dlramirez1@sdis.gov.co
Profesional Universitario Código 219 Grado 16
Secretaria de Integración Social



Firmado Electrónicamente con AZSign
Acuerdo: 20230601-165500-786c95-17183670
2023-06-03T10:39:25-05:00 - Página 11 de 13

REGISTRO DE FIRMAS ELECTRONICAS

Ejecución Presupuestal de Gastos Vigencia actual 31 de Mayo
de 2023

SECRETARÍA DISTRITAL DE INTEGRACIÓN SOCIAL

gestionado por: azsign.com.co

Id Acuerdo: 20230601-165500-786c95-17183670

Creación: 2023-06-01 16:55:00

Estado: Finalizado

Finalización: 2023-06-03 10:39:25



Escanee el código
para verificación

Firma: ORDENADOR DEL GASTO

Margarita Barraquer Sourdis

39776077

mbarraquer@sdis.gov.co

Aprobación: Directora de Gestión Corporativa

Gina Alexandra Vaca Linares

51935478

gvaca@sdis.gov.co


Directora de Gestión Corporativa

Secretaria de Integración Social



Firmado Electrónicamente con AZSign
Acuerdo: 20230601-165500-786c95-17183670
2023-06-03T10:39:25-05:00 - Página 12 de 13






 Firmado Electrónicamente con AZSign

 Acuerdo: 20230601-165500-786c95-17183670

 2023-06-03T10:39:25-05:00 - Pagina 13 de 13

<h2 style="text-align: center;">REPORTE DE TRAZABILIDAD</h2>			
<p style="text-align: center;">Ejecución Presupuestal de Gastos Vigencia actual 31 de Mayo de 2023</p> <p style="text-align: center;">SECRETARÍA DISTRITAL DE INTEGRACIÓN SOCIAL</p> <p style="text-align: center;">gestionado por: azsign.com.co</p>			 Escanee el código para verificación
Id Acuerdo: 20230601-165500-786c95-17183670		Creación: 2023-06-01 16:55:00	
Estado: Finalizado		Finalización: 2023-06-03 10:39:25	
TRAMITE	PARTICIPANTE	ESTADO	ENVIO, LECTURA Y RESPUESTA
Elaboración	Diana Lizbeth Ramirez dlramirez1@sdis.gov.co Profesional Universitario Código 219 Gra Secretaria de Integración Social	Aprobado	Env.: 2023-06-01 16:55:01 Lec.: 2023-06-01 16:55:17 Res.: 2023-06-01 16:55:51 IP Res.: 186.155.7.19
Firma	DEISY YOLIMA GUTIERREZ HERRERA dgutierrezh@sdis.gov.co ASESORA DE RECURSOS FINANCIEROS Secretaria Distrital de Integración Soci	Aprobado	Env.: 2023-06-01 16:55:51 Lec.: 2023-06-01 17:45:02 Res.: 2023-06-01 17:45:39 IP Res.: 186.86.33.48
Revisión	Yenly Johanna Alonso Buitrago yalonso@sdis.gov.co Contratista SDIS	Aprobado	Env.: 2023-06-01 17:45:40 Lec.: 2023-06-01 17:46:48 Res.: 2023-06-02 15:48:10 IP Res.: 191.95.57.119
Aprobación	Gloria Matilde Torres Cruz gtorresc@sdis.gov.co Subdirectora Administrativa y Financiera Secretaría Distrital de Integración Soci	Aprobado	Env.: 2023-06-02 15:48:10 Lec.: 2023-06-02 16:27:40 Res.: 2023-06-02 17:19:44 IP Res.: 191.156.190.170
Aprobación	Gina Alexandra Vaca Linares gvaca@sdis.gov.co Directora de Gestión Corporativa Secretaria de Integración Social	Aprobado	Env.: 2023-06-02 17:19:44 Lec.: 2023-06-02 17:57:52 Res.: 2023-06-02 17:57:58 IP Res.: 186.155.7.19
Firma	Margarita Barraquer Sourdis mbarraquer@sdis.gov.co	Aprobado	Env.: 2023-06-02 17:57:58 Lec.: 2023-06-03 10:39:20 Res.: 2023-06-03 10:39:25 IP Res.: 186.84.22.201