Bogotá tiene mucho que contar

Diagnóstico Local

Los Mártires

ALCALDÍA MAYOR DE BOGOTÁ D.C.

SECRETARÍA DE INTEGRACIÓN SOCIAL

BOGOTÁ

Localidad de Los Mártires

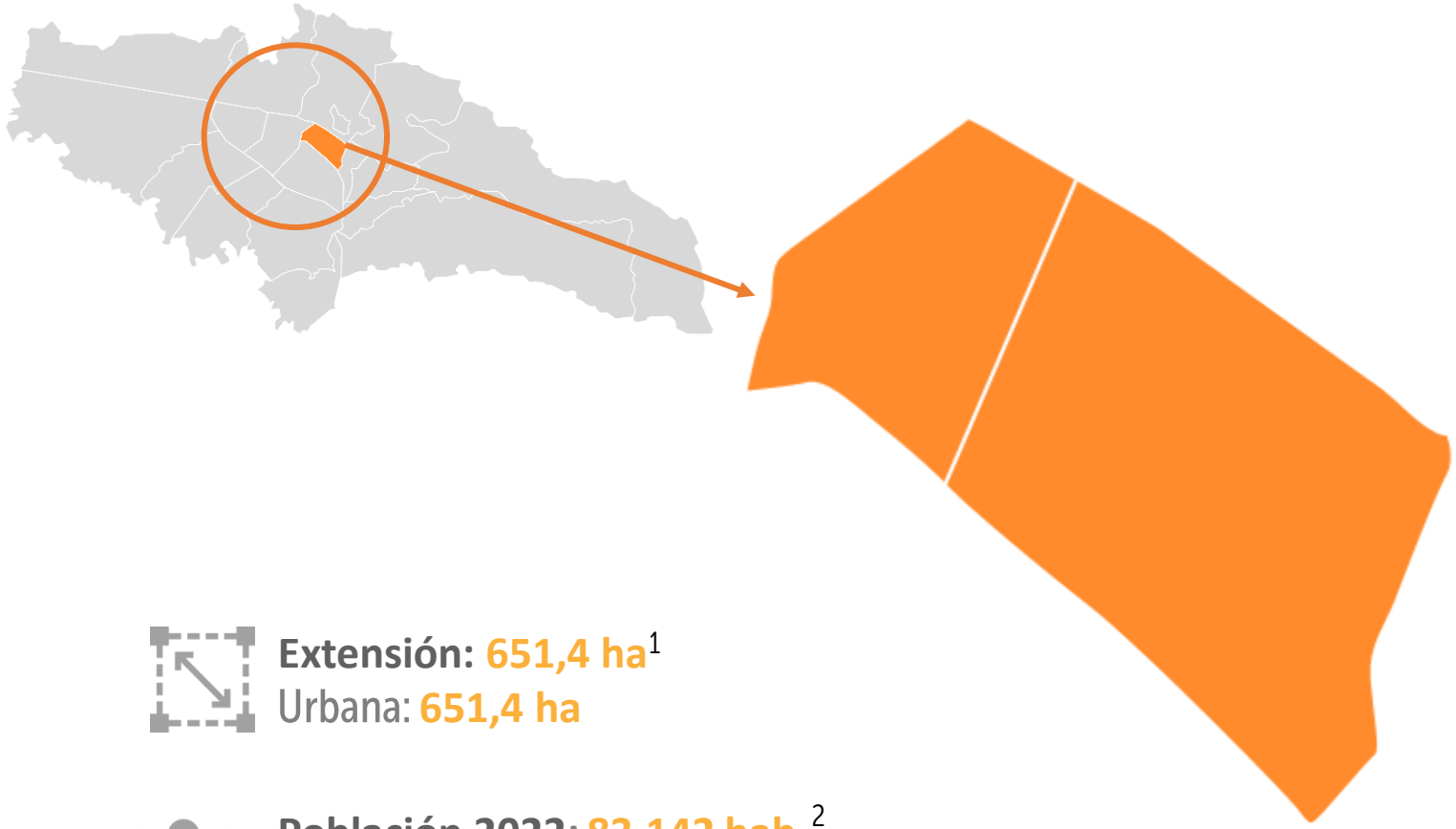

Pobreza monetaria
Los Mártires 2021: **38,5%** [3]
Bogotá 2021*: **35,8%** [4]

Pobreza Multidimensional
Los Mártires 2021: **7,5%** [5]
Bogotá 2022: **3,8%** [4]

Extensión: 651,4 ha [1]
Urbana: **651,4 ha**

Población 2022: 83.142 hab. [2]
Urbana: **83.142 hab.**

Unidades operativas 2021: 29 [6]
Comisarías de Familia: 2 [6]
Número de UPZ: 2 [7]

Nota*: Las cifras oficiales de pobreza monetaria, pobreza monetaria extrema y el coeficiente de desigualdad de Gini correspondientes al año 2022 serán publicadas en septiembre de 2023 por parte del Departamento Administrativo Nacional de Estadística (DANE) de acuerdo con la comunicación emitida por la entidad el 21 de julio de 2023.

ALCALDÍA MAYOR DE BOGOTÁ D.C. | SECRETARÍA DE INTEGRACIÓN SOCIAL | BOGOTÁ

Estructura poblacional 2022[8]

Población por edad y sexo – Los Mártires 2022

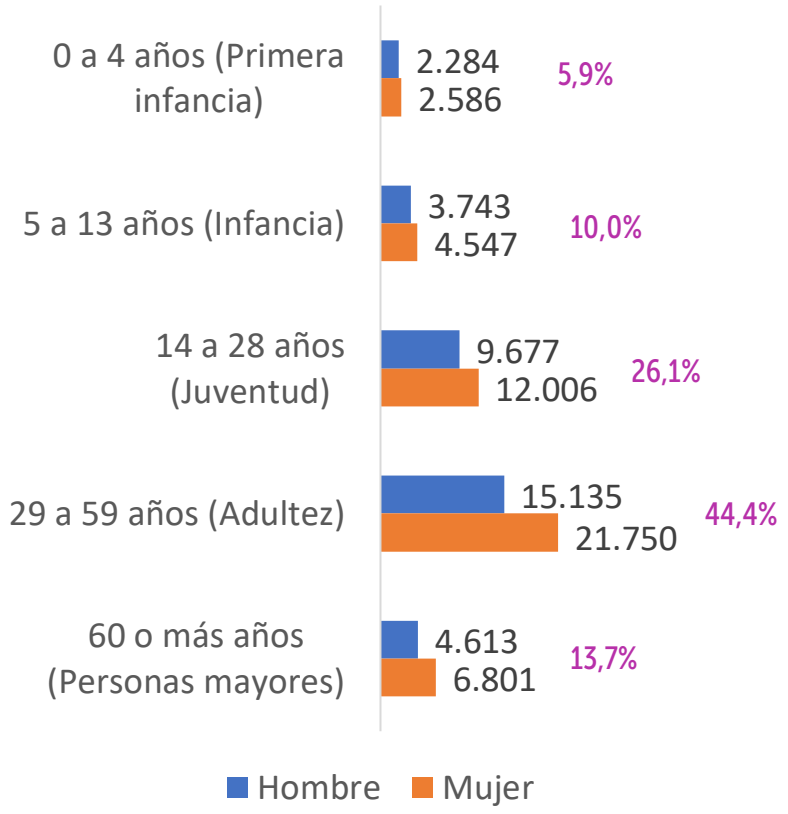

Población por UPZ y sexo – Los Mártires 2022

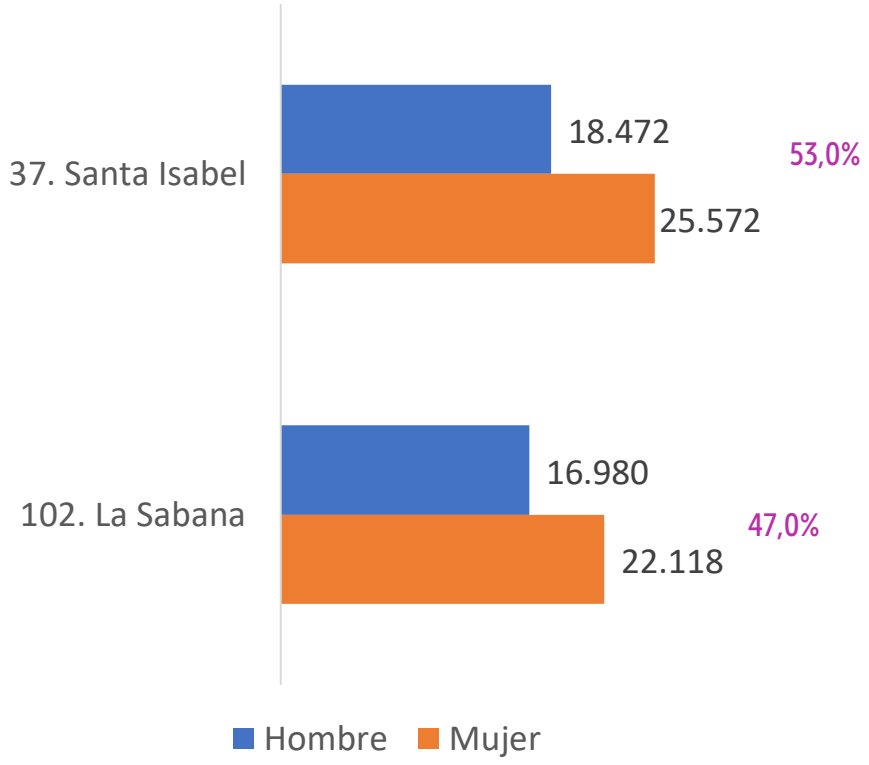

35.842 hogares [9]

37.813 viviendas [9]

83.142 habitantes

1,1% del total de la población de la ciudad

17° puesto por población (20 loc.)

57,4% de la población son mujeres

6.243 personas en pobreza multidimensional[5]

32.097 personas en pobreza monetaria[3]

2.228 víctimas de violencia intrafamiliar[10]

517 localizaciones correspondientes a la población habitante de calle y en riesgo [11]

Los Mártires

Tasa global de cobertura bruta en educación 2022[12]

Bogotá: **99,1%**
Los Mártires: **144,9%**

Tasa de deserción en instituciones educativas públicas 2021*[13]

Bogotá: **0,5%**
Los Mártires: **0,8%**

Tasa de informalidad

Bogotá (2022): **35,2%**[14]
Los Mártires (2021): **55,1%**[15]

Tasa de ocupación

Bogotá (2022): **59,3%**[14]
Los Mártires (2021): **58,6%**[15]

Tasa de desempleo

Bogotá (2022): **11,4%**[14]
Los Mártires (2021): **11,8%**[15]

*Las cifras oficiales de la tasa de deserción en instituciones educativas públicas para el año 2022 no se encuentran disponibles a la fecha de elaboración de este documento, por lo cual, se referencian las cifras más reciente correspondientes a 2021.

ALCALDÍA MAYOR DE BOGOTÁ D.C. | SECRETARÍA DE INTEGRACIÓN SOCIAL | BOGOTÁ

Salud

Aseguramiento en salud 2022 [16]

	Contributivo	Subsidiado	Excepción
Bogotá	76,9%	20,8%	2,4%
Los Mártires	72,5%	25,1%	2,5%

Embarazo adolescente 2022 [17]

	10 – 14 años	15 – 19 años
Bogotá	139	5.717
Los Mártires	2	121

Prevalencia de Desnutrición Global en menores de 5 en 2022 [18]

Bogotá: 6,4%

Los Mártires: 6,4%

Tasa de mortalidad infantil por mil nacidos vivos 2022 [19]

Bogotá: 9,1%

Los Mártires: 10,5%

Nota: el porcentaje de afiliación a cada régimen de aseguramiento corresponde al número de personas registradas en cada régimen sobre el total de población afiliada al sistema de salud, teniendo como base los datos reportados en el Observatorio de Salud de Bogotá – Saludata.

Primera infancia (0 a 4 años)

- **4.870** niñas y niños de 0 a 4 años. **5,9%** de la población total de la localidad (2022).
- **18°** puesto por población entre 0 y 4 años (20 localidades)
- **107** niñas y niños víctimas de violencia intrafamiliar.

53,1% de la población son mujeres, es decir 2.586 niñas.

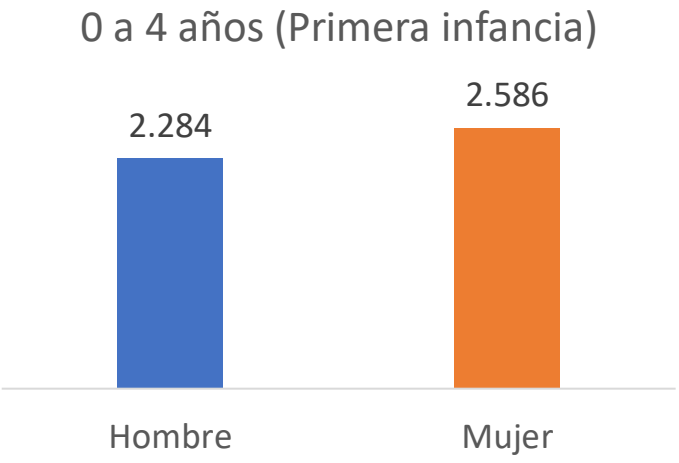

Primera infancia en pobreza monetaria y multidimensional – Los Mártires, 2021

	Niñas y niños de 0 a 4 años	% frente a población en pobreza de la localidad	% frente a la población 0 a 4 años en pobreza de Bogotá
Pobreza monetaria[3]	2.878	9,0	1,3
Pobreza multidimensional[5]	696	11,1	1,8

Infancia (5 a 13 años)[8]

- **8.290** niñas y niños de 5 a 13 años. **10,0%** de la población total de la localidad (2022).
- **17°** puesto por población entre 5 y 13 años (20 localidades)
- **258** niñas y niños víctimas de violencia intrafamiliar

54,8 % de la población son mujeres, equivalente a 4.547 niñas

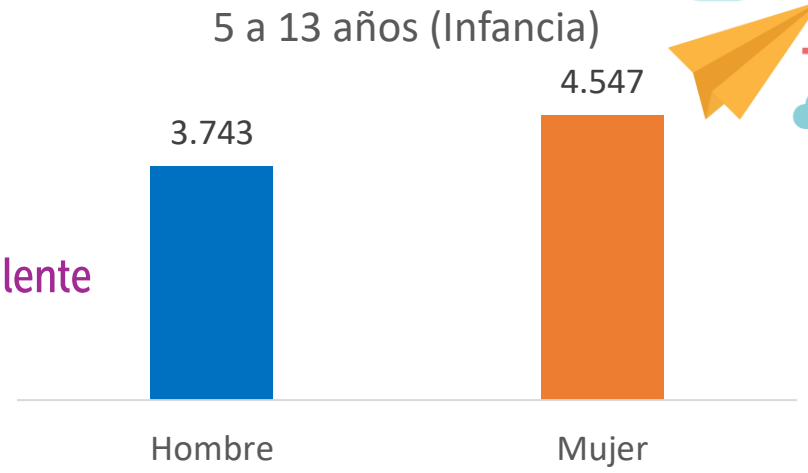



Infancia en pobreza monetaria y multidimensional – Los Mártires, 2021

	Niñas y niños de 5 a 13 años	% frente a población en pobreza de la localidad	% frente a la población de 5 a 13 años en pobreza de Bogotá
Pobreza monetaria[3]	4.564	14,2	1,0
Pobreza multidimensional[5]	1.160	18,6	1,5

Juventud (14 a 28 años)[8]

- **21.683** jóvenes – **26,1%** de la población total de la localidad (2022).
- **17°** puesto por población joven (20 localidades)
- **830** jóvenes víctimas de violencia intrafamiliar

55,4 % de la población son mujeres, es decir 12.006 jóvenes

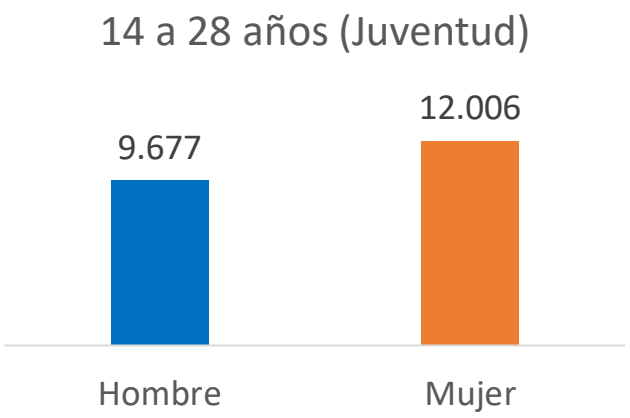

Juventud en pobreza monetaria y multidimensional – Los Mártires, 2021

	Jóvenes	% frente a población en pobreza de la localidad	% frente a la población joven en pobreza de Bogotá
Pobreza monetaria[3]	9.078	28,3	1,3
Pobreza multidimensional[5]	1.631	26,1	1,4

Adultez (29 a 59 años)

- **36.885** adultas y adultos – **44,4%** de la población total de la localidad (2022).
- **17°** puesto por población adulta (20 localidades)
- **931** adultos(as) víctimas de violencia intrafamiliar

59,0% de la población son mujeres, equivalente a 21.750 adultas

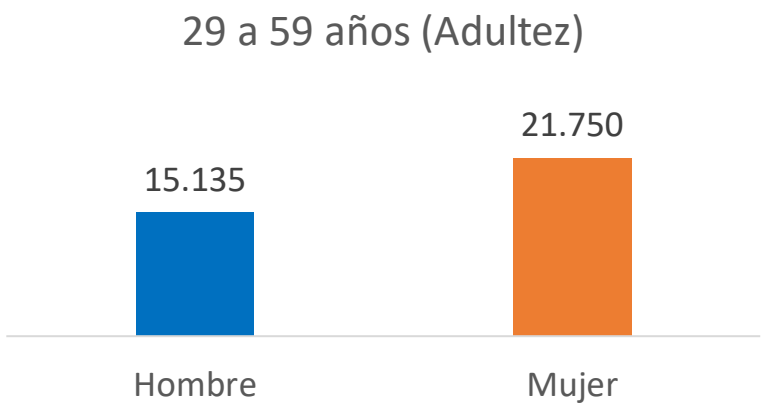

Personas adultas en pobreza monetaria y multidimensional – Los Mártires, 2021

	Personas adultas	% frente a población en pobreza de la localidad	% frente a la población adulta en pobreza de Bogotá
Pobreza monetaria[3]	12.211	38,0	1,2
Pobreza multidimensional[5]	2.254	36,1	1,5

Personas mayores (60 o más años)[8]

- **11.414** personas mayores – **13,7%** de la población total de la localidad (2022).
- 18° puesto por población mayor (20 localidades)
- 103 personas mayores víctimas de violencia intrafamiliar

59,6% de la población son mujeres, es decir 6.801

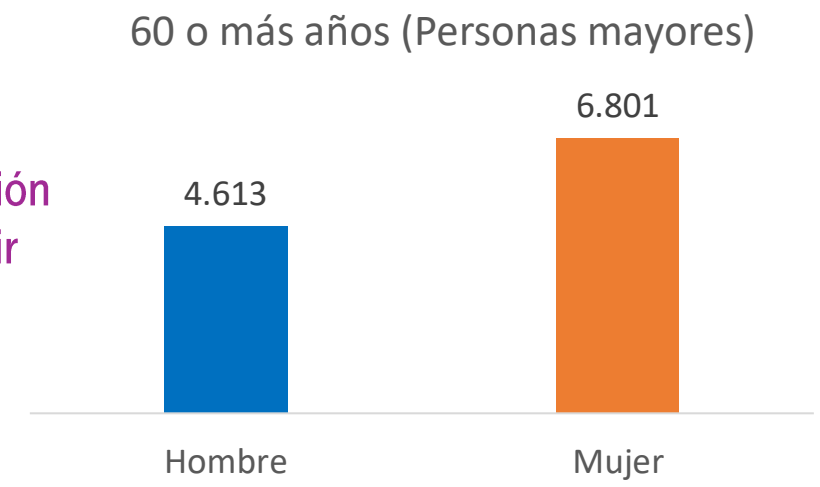

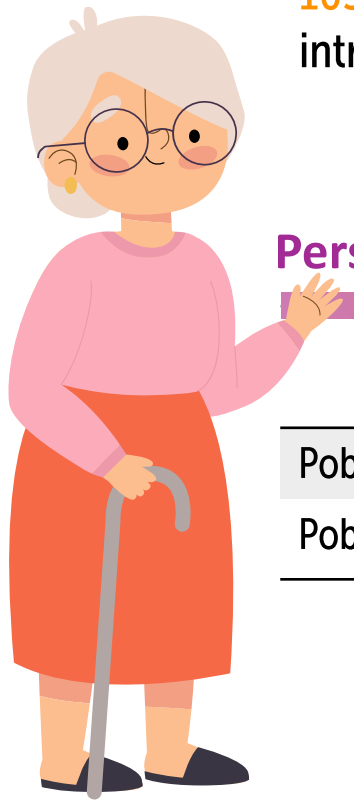

Personas mayores en pobreza monetaria y multidimensional – Los Mártires, 2021

	Personas mayores	% frente a población pobre de la localidad	% frente a la población mayor pobre de Bogotá
Pobreza monetaria[3]	3.366	10,5%	1,1%
Pobreza multidimensional[5]	503	8,1%	0,8%

30.054 Personas Únicas Atendidas (PÚA) por la SDIS en San Cristóbal en 2022[20]

Proyecto	Servicio	PUA*	VCA	Discapacidad	Migrantes	LGBTI
7564 - Comisarías de Familia	Comisarías de Familia	8.479	546	419	262	88
7730 - Población migrante	Servicio para la integración y los derechos del migrante, refugiado y retornado (Integración en tu camino, Oír-Te, Oírte Cursos, y Acciones para la integración y los derechos).	700	-	4	685	29
7735 - Procesos territoriales	Integración y Gestión en Territorio (Desarrollo de capacidades para la generación de oportunidades)	1.371	97	91	198	60
7740 - Juventud	Casas de la Juventud	3.269	230	48	12	149
	Componente de Política Pública de Juventud	250	24	2	-	32
	Servicio social para la seguridad económica de la juventud (Ruta pedagógica para la inclusión social de jóvenes)	1	-	-	-	-
7744 - Infancia y adolescencia	Beneficios Infancia (Bonos modalidades familiares educación inicial y paquetes alimentarios jardines infantiles y Centros Amar)	264	36	1	84	5
	Educación Inicial en el marco de la atención integral (Casa de Pensamiento Intercultural Creciendo juntos y Jardines infantiles)	1.972	54	47	356	-
	Estrategia arte de Cuidar Te (El arte de Cuidar-Te Fija)	67	1	-	22	-
	Estrategia Atrapasueños (Papalotl de sueños)	66	51	4	-	-
	Estrategia de participación infantil (Consejos consultivos de niños, niñas y adolescentes)	16	1	-	1	-
	Prevención y atención del trabajo infantil ampliado (Estrategia móvil para la prevención y erradicación del trabajo infantil ampliado, Centro Amar diurno y Centro Amar nocturno)	495	46	3	306	-
7745 - Nutrición	Alimentación integral: Un camino hacia la inclusión social (Comedores y bonos)	1.022	111	44	30	68
	Apoyo económico y alimentario (Apoyo económico social y Apoyo alimentario transitorio asistencia social para atención)	125	27	-	5	4

Fuente: Elaboración equipo Gestión del Conocimiento - DADE a partir del Reporte de Personas Únicas Atendidas – PUA. Sistema de Información para el Registro de Beneficiarios - SIRBE de la Secretaría Distrital de Integración Social. Periodo de corte: 01/01/2022 a 31/12/2022. Fecha de consulta: 12/05/2023.

*Personas únicas atendidas en el periodo 01/01/2022 al 31/12/2022. Una persona puede acceder a más de un servicio, por lo tanto, la suma de los valores no corresponde al total de personas únicas atendidas.

Proyecto	Servicio	PUA*	VCA	Discapacidad	Migrantes	LGBTI
7749 - Territorios cuidadores	Gestión del riesgo (Evaluación daños, riesgo asociado y análisis de necesidades en el ámbito social y Entrega masiva de ayuda humanitaria de una sola clase)	45	36	1	-	-
	Respuesta social (Emergencia social bono canjeable por alimentos, Auxilio funerario, Alojamiento transitorio, Acompañar-Te, Oír-Te, Emergencia social suministros de ayuda humanitaria y Atención inicial)	1.975	523	38	205	67
7752 - Familias	Orientación, referenciación y contra referenciación de casos de violencia intrafamiliar	313	27	7	6	16
	Taller de divulgación de la PPPF (Taller de divulgación)	23	-	1	2	-
	Centros Proteger (Atención integral a niños y niñas con medida de ubicación institucional)	415	22	2	111	-
	Prevención violencia intrafamiliar y violencia sexual (Estrategia de prevención de entornos protectores y territorios seguros y Escuela de formación Consejo distrital de atención integral a víctimas)	405	23	4	2	10
	Modalidades 7752 (Atención integral a familias en riesgo de pérdida de cuidado)	1	-	-	1	-
7753 - Maternidad y la paternidad temprana en Bogotá	Casas de la Juventud (Prevención de la maternidad y paternidad temprana)	525	54	3	-	52
7756 - LGBTI	Apoyos Multicolor para las personas de los sectores sociales LGBTI (Reafirmarte, Ampliación e instalación de capacidades formativas y Bonos multicolor)	881	105	71	52	859
	Atención psicosocial a personas de los sectores sociales LGBTI, sus familia (Fortalecimiento de capacidades psicosociales)	118	13	12	8	103
	Desarrollo de capacidades y habilidades para personas de los sectores sociales LGBTI (Redes diversas de aprendizaje y Acciones colectivas para el bienestar social)	421	45	28	9	285
	Unidad contra la discriminación para el acceso a la justicia y garantía de derechos (Orientación socio jurídica a personas de los sectores sociales LGBTI)	361	47	14	9	328
7757 - Habitabilidad en calle	Servicio para la dignificación y resignificación del fenómeno de habitabilidad en calle (Centros de autocuidado, Jornadas móviles de autocuidado y escucha activa, Planes de atención individual para el desarrollo de capacidades y Hogar de paso día y hogar de paso noche)	4.831	372	270	166	99
7770 - Vejez	Estrategia acción socio jurídica por la vejez	17	-	2	1	1
	Apoyos económicos para la persona mayor (Apoyo A, B, B desplazado y Cofinanciado D)	1.710	109	132	-	18
	Servicio integral de bienestar y cuidado para personas mayores (Estrategia cuidado en casa, Cuidado transitorio día - noche, Comunidad de cuidado)	178	18	17	-	3
	Servicio social Centro Día (Casa de la Sabiduría, Paquete alimentario Centro Día, Centro Día al barrio y Apoyos alimentarios Centro Día)	2.147	108	126	8	18
7771 - Discapacidad	Bono Emergencia COVID-19 Integrarte atención externa un PCD	1	-	-	-	-
	Bono canjeable por alimentos para personas con discapacidad	239	23	123	-	3
	Centro de atención distrital para la inclusión social -CADIS- (Cuidadores CADIS y Personas con discapacidad)	211	22	63	-	2
	Centros Avanzar (Atención externa a NNA con discapacidad con apoyos extensos)	60	9	60	-	-
	Centros Crecer (Habilidades básicas, Pre vocacional ocupacional, Vocacional ocupacional, Fortalecimiento de pre recurrentes, Bonos canjeables por alimentos Centro Crecer)	112	6	66	10	1

Fuente: Elaboración equipo Gestión del Conocimiento - DADE a partir del reporte de Personas Únicas Atendidas – PUA. Sistema de Información para el Registro de Beneficiarios -SIRBE de la Secretaría Distrital de Integración Social. Periodo de corte: 01/01/2022 a 31/12/2022. Fecha de consulta: 12/05/2023.

*Personas únicas atendidas en el periodo 01/01/2022 al 31/12/2022. Una persona puede acceder a más de un servicio, por lo tanto, la suma de los valores no corresponde al total de personas únicas atendidas.

ALCALDÍA MAYOR DE BOGOTÁ D.C. | SECRETARÍA DE INTEGRACIÓN SOCIAL | BOGOTÁ

29 unidades operativas de la SDIS estuvieron habilitadas en Mártires durante 2022 [6]

Proyecto	Servicio	Unidades operativas*
Comisarías	Comisarías de Familia	2
Migrantes	Servicio para la integración y los derechos del migrante, refugiado y retornado	1
Infancia	Casa De Pensamiento Intercultural	1
	Centros Amar	2
	Jardín Infantil Diurno	5
	Jardín Infantil Nocturno	1
	Jardín Nocturno -JID Horario Adicional -	3
Juventud	Distrito joven	1
Nutrición	Alimentación Integral: un camino hacia la inclusión social	2
Territorios cuidadores	Enlace Social	1
Familias	Centros Proteger	1
Procesos territoriales	Integración y gestión en territorio	1
LGBTI	Atención psicosocial a personas de los sectores sociales LGBTI, sus familias y redes de apoyo	1
	Unidad contra la discriminación	1
Habitabilidad en calle	Servicio para la dignificación y resignificación del fenómeno de habitabilidad en calle	2
Vejez	Centro Día	1
	Centro Noche	1
Discapacidad	Centro de atención distrital para la inclusión social	1
	Centro Crecer	1

Fuente: Elaboración equipo Gestión del Conocimiento - DADE a partir del reporte de Unidades Operativas SDIS 2022, Calidad de la información. Subdirección de Diseño, Evaluación y Sistematización (2023).
*Unidades operativas activas en el periodo 01/01/2022 al 31/12/2022

Castillo de las artes-Manzana del Cuidado

3.396 personas fueron atendidas en los servicios de la SDIS que hacen parte de la manzana del cuidado

478 personas cuidadoras

477 niñas y niños de 0 a 5 años

399 niñas, niños y adolescentes

2.144 personas mayores

5a Manzana del Cuidado en la ciudad

Apertura: 15 de junio de 2021

Entidad ancla:
Castillos de las artes | Calle 23 # 14 - 19

Servicios

- Jardín Infantil Diurno (1 unidad operativa)
- Jardín Infantil Nocturno (1 unidad operativa)
- Centro Amar diurno (2 unidades operativas)
- Centro Amar nocturno (1 unidad operativa)
- EL Arte de Cuidar - te
- Centro Día - Casa de la Sabiduría
- Estrategia Centro Día al barrio
- Centro de Desarrollo Comunitario
- Tiempo propio para cuidadoras
- Zona de descanso y autocuidado

Fuente: Reporte de Personas Únicas Atendidas – PUA. Sistema de Información para el Registro de Beneficiarios-SIRBE de la Secretaría Distrital de Integración Social. Periodo de corte: 01/01/2022 a 31/12/2022. Fecha de consulta: 06/02/2023.
Una persona puede encontrarse en más de una categoría, por lo cual, la suma de los valores por categoría no es igual al total de personas únicas atendidas.

1. Secretaría Distrital de Planeación (2018). Monografías por localidad 2017 – Extensión de las localidades https://n9.cl/0r7v5
2. Población: Cálculos propios con base en la Departamento Administrativo Nacional de Estadística – DANE (2023) – Proyecciones de población desagregadas por localidades 2018-2035 y UPZ 2018-2024 https://acortar.link/Sofbhl
3. Cálculos propios con base en la Secretaría Distrital de Planeación (2022) – Encuesta Multipropósito 2021. Pobreza monetaria localidades. https://n9.cl/10z8r
4. Departamento Administrativo Nacional de Estadística (2023). DANE. Gran Encuesta Integrada de Hogares GEIH 2012-2022. Pobreza monetaria – Pobreza multidimensional Bogotá. [en línea], disponible en https://acortar.link/QiEvRS
5. Cálculos propios con base en la Secretaría Distrital de Planeación (2022) – Encuesta Multipropósito 2021. Pobreza multidimensional localidades https://n9.cl/10z8r
6. Secretaría Distrital de Integración Social – DADE (2022). Sistema de Información y Registro de Beneficiarios -SIRBE- Reporte de Unidades Operativas SDIS 2022, Calidad de la información. Subdirección de Diseño, Evaluación y Sistematización. Corte a diciembre 2022.
7. Unidad Administrativa Especial de Catastro Distrital (2021). Unidades de Planeamiento Zonal (UPZ) de Bogotá.
8. Estructura poblacional : Cálculos propios con base en la Departamento Administrativo Nacional de Estadística – DANE (2023) – Proyecciones de población desagregadas por localidades 2018-2035 y UPZ 2018-2024 https://acortar.link/Sofbhl
9. Hogares & Viviendas: Cálculos propios con base en la Departamento Administrativo Nacional de Estadística – DANE (2023) – Proyecciones de hogares y viviendas desagregadas por localidades 2018-2035 y UPZ 2018-2024 https://acortar.link/Sofbhl
10. Secretaría Distrital de Integración Social. (Mayo 2023). Sistema de identificación y Registro de Beneficiarios -SIRBE- Casos de violencia intrafamiliar atendidos en las Comisarías de familia. Corte a diciembre de 2022.
11. Secretaría Distrital de Integración Social (SDIS) (2022). Georreferenciación 2021: Análisis de las dinámicas territoriales de las personas habitantes de calle en Bogotá: parches, cambuches, flotantes y personas en riesgo de habitar calle por pobreza extrema. https://www.integracionsocial.gov.co/images/_docs/2022/politicas_publicas/15052023-Georreferenciacion-2021.pdf
12. Secretaría Distrital de Educación (2022) - Tasa global de cobertura bruta en educación por localidad. Reporte 2022
13. Secretaría Distrital de Educación (2021). Informes de Territorialización de la inversión - Tasa de deserción en instituciones educativas públicas por localidad. https://acortar.link/Poe7Tp
14. Departamento Administrativo Nacional de Estadística (DANE) (2022). Gran Encuesta Integrada de Hogares 2022 – Tasa de ocupación y desempleo https://acortar.link/Di17DZ e informalidad de Bogotá https://acortar.link/fqnYK5
15. Cálculos propios con base en la Secretaría Distrital de Planeación (2022) – Encuesta Multipropósito 2021. Indicadores del mercado laboral por localidad. https://n9.cl/10z8r
16. Secretaría Distrital de Salud (2023), Observatorio de Salud de Bogotá-Saludata. – Afiliación según régimen de aseguramiento 2022 https://n9.cl/95jor
17. Secretaría Distrital de Salud (2023), Observatorio de Salud de Bogotá-Saludata. – Tasa de fecundidad específica en mujeres de 10 a 14 años y 15 a 19 años en 2022 https://n9.cl/cdki7.
18. Secretaría Distrital de Salud (2023), Observatorio de Salud de Bogotá-Saludata. – Desnutrición global según índice de peso/edad en 2022 https://n9.cl/qqdhp
19. Secretaría Distrital de Salud (2023), Observatorio de Salud de Bogotá-Saludata. – Tasa de mortalidad infantil por mil nacidos en 2022 https://n9.cl/ftp25
20. Secretaría Distrital de Integración Social – DADE (Mayo 2023). Reporte Personas Únicas Atendidas -SDIS- 2022. Calidad de la información. Subdirección de Diseño, Evaluación y Sistematización. Corte a diciembre de 2022.
21. Reporte de Personas Únicas Atendidas – PUA. Sistema de Información para el Registro de Beneficiarios -SIRBE de la Secretaría Distrital de Integración Social. Periodo de corte: 01/01/2022 a 31/12/2022. Fecha de consulta: 06/02/2023.

Secretaría Distrital de Integración Social

Dirección de Análisis y Diseño Estratégico

Agosto de 2023

ALCALDÍA MAYOR DE BOGOTÁ D.C.

SECRETARÍA DE INTEGRACIÓN SOCIAL

BOGOTÁ