Bogotá tiene mucho que contar

Diagnóstico Local

Antonio Nariño

ALCALDÍA MAYOR DE BOGOTÁ D.C.

SECRETARÍA DE INTEGRACIÓN SOCIAL

BOGOTÁ

Localidad de Antonio Nariño

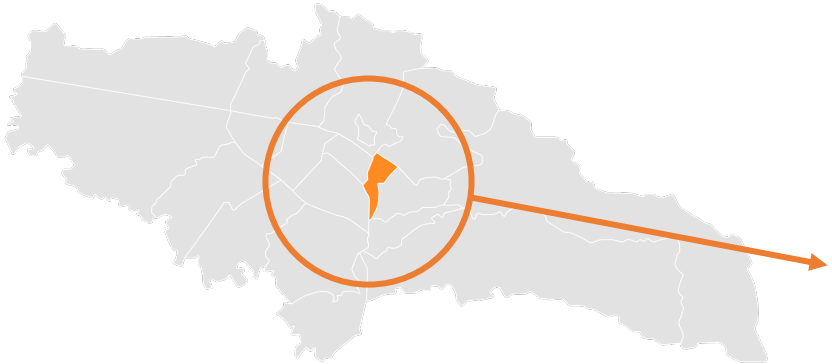

Pobreza monetaria
Antonio Nariño 2021: 23,9%[3]
Bogotá 2021: 35,8%[4]

Pobreza Multidimensional
Antonio Nariño 2021: 4,5%[5]
Bogotá 2022: 3,8%[4]

Extensión: 488 (ha)[1]
Urbana: 488 ha

Población 2022: 82.958 hab.[2]
Urbana: 82.958 hab.

Unidades operativas 2021: 12[6]
Comisarías de Familia: 1[6]
Número de UPZ: 2[7]

Nota*: Las cifras oficiales de pobreza monetaria, pobreza monetaria extrema y el coeficiente de desigualdad de Gini correspondientes al año 2022 serán publicadas en septiembre de 2023 por parte del Departamento Administrativo Nacional de Estadística (DANE) de acuerdo con la comunicación emitida por la entidad el 21 de julio de 2023.

ALCALDÍA MAYOR DE BOGOTÁ D.C.
SECRETARÍA DE INTEGRACIÓN SOCIAL
BOGOTÁ

Estructura poblacional 2022[8]

Población por edad y sexo – Antonio Nariño 2022

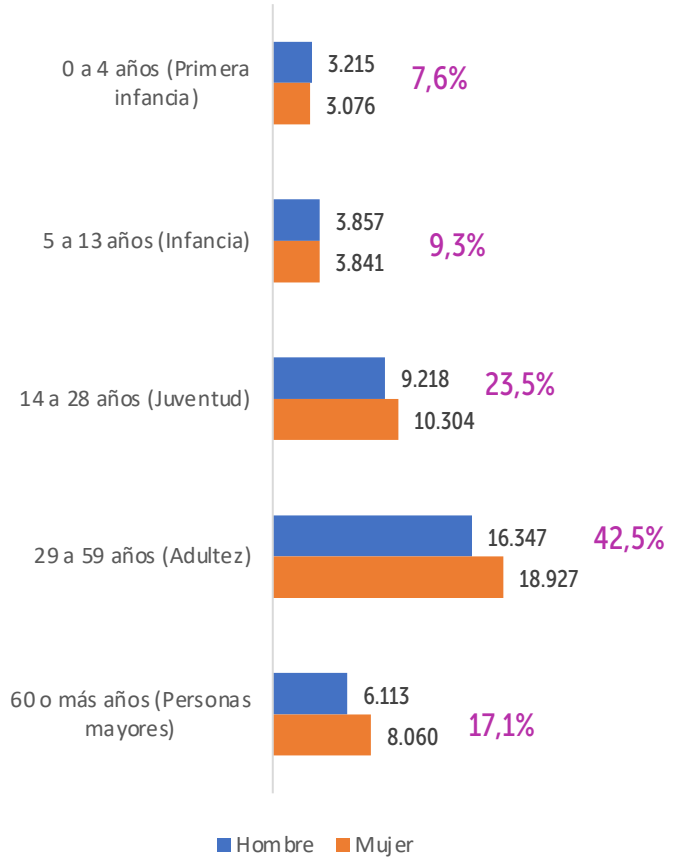

Población por UPZ y sexo – Antonio Nariño 2022

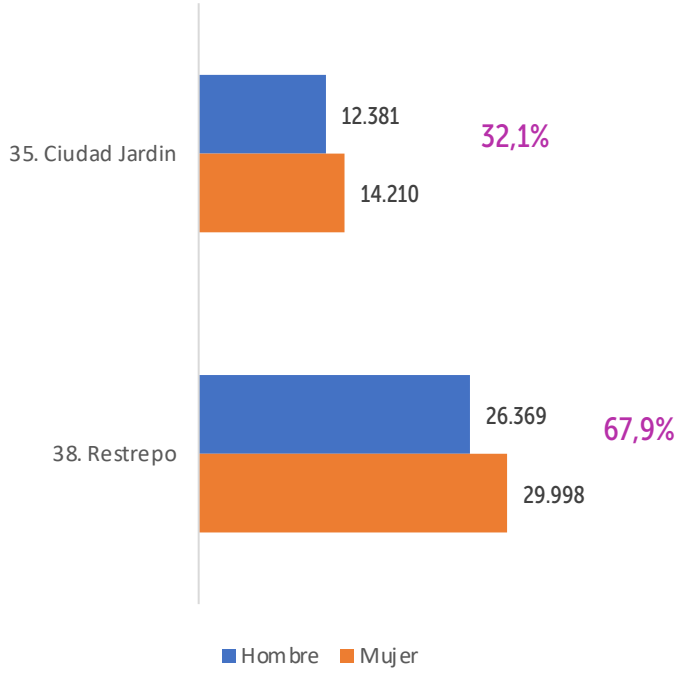

30.065 hogares [9]

29.983 viviendas [9]

82.958 habitantes

1% del total de la población de la ciudad

18° puesto por población (20 loc.)

53,3% de la población son mujeres

3.727 personas en pobreza multidimensional[5]

19.734 personas en pobreza monetaria[3]

534 víctimas de violencia intrafamiliar[10]

327 localizaciones correspondientes a la población habitante de calle y en riesgo [11]

Antonio Nariño



Tasa global de cobertura bruta en educación 2022 [12]

Bogotá: **99,1%**
Antonio Nariño: **171,2%**

Tasa de deserción en instituciones educativas públicas 2021* [13]

Bogotá: **0,5%**
Antonio Nariño: **0,9%**

Tasa de informalidad

Bogotá (2022): **35,2%** [14]
Antonio Nariño (2021): **53,1%** [15]

Tasa de ocupación

Bogotá (2022): **59,3%** [14]
Antonio Nariño (2021): **59,6%** [15]

Tasa de desempleo

Bogotá (2022): **11,4%** [14]
Antonio Nariño (2021): **9,2%** [15]

*Las cifras oficiales de la tasa de deserción en instituciones educativas públicas para el año 2022 no se encuentran disponibles a la fecha de elaboración de este documento, por lo cual, se referencian las cifras más reciente correspondientes a 2021.

Salud

Aseguramiento en salud 2022[16]

	Contributivo	Subsidiado	Excepción
Bogotá	76,9%	20,8%	2,4%
Antonio Nariño	82,3%	14,4%	3,3%

Embarazo adolescente 2022[17]

	10 – 14 años	15 – 19 años
Bogotá	139	5.717
Antonio Nariño	1	68

Prevalencia de Desnutrición Global en menores de 5 en 2022[18]

Bogotá: 6,4%

Antonio Nariño: 6,2%

Tasa de mortalidad infantil por mil nacidos vivos 2022[19]

Bogotá: 9,1%

Antonio Nariño: 10,8%

Nota: el porcentaje de afiliación a cada régimen de aseguramiento corresponde al número de personas registradas en cada régimen sobre el total de población afiliada al sistema de salud, teniendo como base los datos reportados en el Observatorio de Salud de Bogotá – Saludata.

Primera infancia (0 a 4 años)[8]

- **6.291** niñas y niños de 0 a 4 años. **7,6%** de la población total de la localidad (2022).
- **17°** puesto por población entre 0 y 4 años (20 localidades)
- **55** niñas y niños víctimas de violencia intrafamiliar.

48,9% de la población son mujeres, es decir 3.076 niñas.

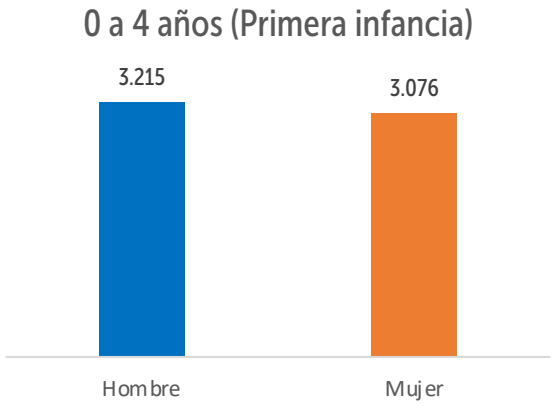

Primera infancia en pobreza monetaria y multidimensional – Antonio Nariño, 2021

	Niñas y niños de 0 a 4 años	% frente a población en pobreza de la localidad	% frente a la población 0 a 4 años en pobreza de Bogotá
Pobreza monetaria[3]	1.367	6,9	0,6
Pobreza multidimensional[5]	361	9,7	0,9

ALCALDÍA MAYOR DE BOGOTÁ D.C.
SECRETARÍA DE INTEGRACIÓN SOCIAL
BOGOTÁ

Infancia (5 a 13 años)[8]

- 7.698 niñas y niños de 5 a 13 años. 9,3% de la población total de la localidad (2022).
- 18° puesto por población entre 5 y 13 años (20 localidades)
- 123 niñas y niños víctimas de violencia intrafamiliar

49,9% de la población son mujeres, equivalente a 3.841 niñas

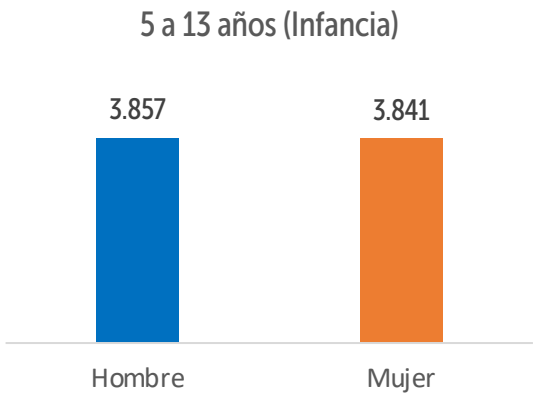



Infancia en pobreza monetaria y multidimensional – Antonio Nariño, 2021

	Niñas y niños de 5 a 13 años	% frente a población en pobreza de la localidad	% frente a la población de 5 a 13 años en pobreza de Bogotá
Pobreza monetaria[3]	3.972	20.1	0,8
Pobreza multidimensional[5]	582	15,6	0,8

Juventud (14 a 28 años)[8]

- 19.522 jóvenes – 23,5% de la población total de la localidad (2022).
- 18° puesto por población joven (20 localidades)
- 107 jóvenes víctimas de violencia intrafamiliar

52,8% de la población son mujeres, es decir 10.304 jóvenes

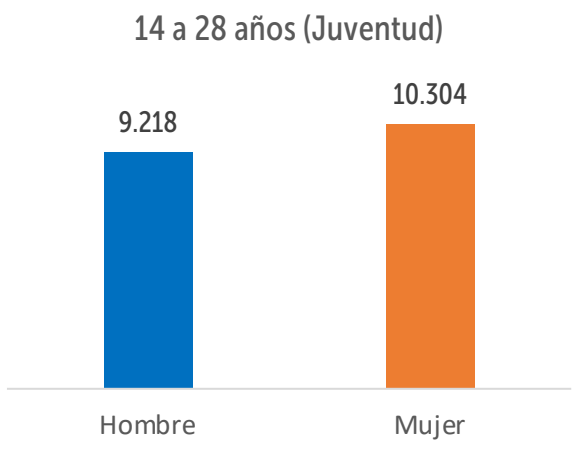

Juventud en pobreza monetaria y multidimensional – Antonio Nariño, 2021

	Jóvenes	% frente a población en pobreza de la localidad	% frente a la población joven en pobreza de Bogotá
Pobreza monetaria[3]	4.486	22,7	0,6
Pobreza multidimensional[5]	938	25,2	0,8

Adultez (29 a 59 años)[8]

- 35.274 adultas y adultos – 42,5% de la población total de la localidad (2022).
- 18° puesto por población adulta (20 localidades)
- 182 adultos(as) víctimas de violencia intrafamiliar

53,7% de la población son mujeres, equivalente a 18.927 adultas

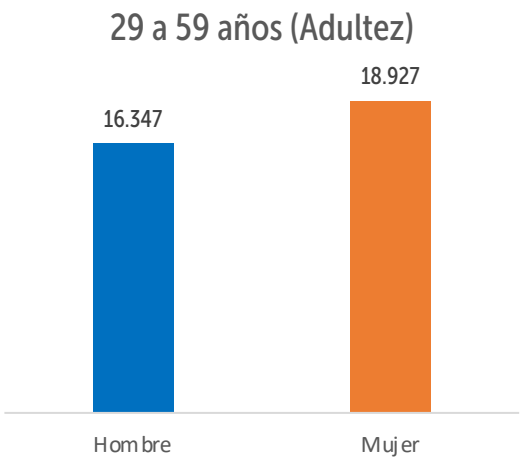

Personas adultas en pobreza monetaria y multidimensional – Antonio Nariño, 2021

	Personas adultas	% frente a población en pobreza de la localidad	% frente a la población adulta en pobreza de Bogotá
Pobreza monetaria[3]	7.306	37,0	0,7
Pobreza multidimensional[5]	1.286	34,5	0,9

Personas mayores (60 o más años)[8]

- 14.173 personas mayores – 17,1% de la población total de la localidad (2022).
- 17° puesto por población mayor (20 localidades)
- 67 personas mayores víctimas de violencia intrafamiliar

56,9% de la población son mujeres, es decir 8.060

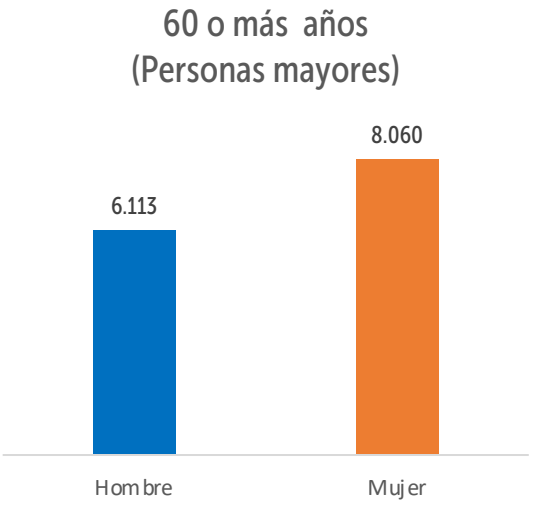

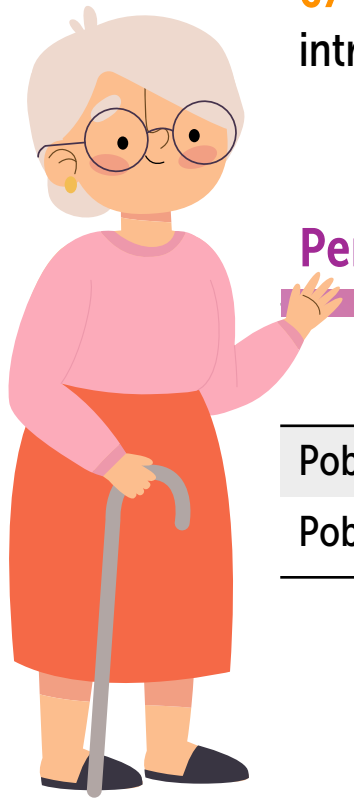

Personas mayores en pobreza monetaria y multidimensional – Antonio Nariño, 2021

	Personas mayores	% frente a población pobre de la localidad	% frente a la población mayor pobre de Bogotá
Pobreza monetaria[3]	2.603	13,2%	0,8%
Pobreza multidimensional[5]	559	15,0%	0,9%

10.167 Personas Únicas Atendidas (PÚA) por la SDIS en Antonio Nariño en 2022[20]

Proyecto	Servicio	PUA*	VCA	Discapacidad	Migrantes	LGBTI
7564 - Comisarías de Familia	Comisarías de Familia	3.164	140	22	20	16
7730 - Población migrante	Servicio para la integración y los derechos del migrante, refugiado y retornado (Oir-Te Cursos)	9	-	-	9	-
7735 - Procesos territoriales	Integración y Gestión en Territorio (Desarrollo de capacidades para la generación de oportunidades)	1.199	35	22	41	8
7740 - Juventud	Casas de la Juventud	1.553	148	6	3	63
	Componente de Política Pública de Juventud	335	32	1	-	4
7744 - Infancia y adolescencia	Beneficios Infancia (Bonos modalidades familiares educación inicial)	126	17	1	16	-
	Educación Inicial en el marco de la atención integral (Casa de Pensamiento Intercultural, Creciendo juntos y Jardines infantiles)	1.111	24	16	95	-
	Estrategia de participación infantil (Consejos consultivos de niños, niñas y adolescentes)	16	1	-	-	-
7745 - Nutrición	Alimentación integral: Un camino hacia la inclusión social (Comedores y bonos)	686	93	36	12	4
	Apoyo económico y alimentario (Apoyo económico social y Apoyo alimentario transitorio asistencia social para atención)	58	7	2	-	-
7749 - Territorios cuidadores	Gestión del riesgo (Evaluación daños, riesgo asociado y análisis de necesidades en el ámbito social)	3	-	-	-	-
	Respuesta social (Emergencia social bono canjeable Acompañar-Te, Oir-Te, Emergencia social suministros de ayuda humanitaria y Atención inicial)	349	37	3	10	2
7752 - Familias	Centros Proteger (Atención a niños y niñas con medida de ubicación institucional)	35	1	-	8	-
	Prevención violencia intrafamiliar y violencia sexual (Estrategia de prevención de entornos protectores y territorios seguros)	145	14	-	-	2
7753 - Maternidad y la paternidad temprana en Bogotá	Casas de la Juventud (Prevención de la maternidad y paternidad temprana)	129	6	-	1	4
7756 - LGBTI	Apoyos Multicolor para las personas de los sectores sociales LGBTI (Ampliación e instalación de capacidades formativas)	13	-	4	-	11

Fuente: Elaboración equipo Gestión del Conocimiento - DADE a partir del Reporte de Personas Únicas Atendidas – PUA. Sistema de Información para el Registro de Beneficiarios -SIRBE de la Secretaría Distrital de Integración Social. Periodo de corte: 01/01/2022 a 31/12/2022. Fecha de consulta: 12/05/2023.

*Personas únicas atendidas en el periodo 01/01/2022 al 31/12/2022. Una persona puede acceder a más de un servicio, por lo tanto, la suma de los valores no corresponde al total de personas únicas atendidas.

Proyecto	Servicio	PUA*	VCA	Discapacidad	Migrantes	LGBTI
7757 - Habitabilidad en calle	Servicio para la dignificación y resignificación del fenómeno de habitabilidad en calle (Jornadas móviles de autocuidado y escucha activa y Planes de atención individual para el desarrollo de capacidades)	436	21	8	13	3
7770 - Vejez	Estrategia acción sociojurídica por la vejez	5	-	-	-	-
	Apoyos económicos para la persona mayor (Apoyo A, B, B desplazado y Cofinanciado D)	917	52	76	-	5
	Servicio integral de bienestar y cuidado para personas mayores (Cuidado transitorio día-noche y Estrategia cuidado en casa)	172	10	17	-	2
	Servicio social Centro Día (Casa de la Sabiduría, Paquete alimentario Centro Día, Centro Día al barrio, Apoyo alimentarios Centro Día)	2	-	-	-	-
7771 - Discapacidad	Atención Emergente (Atención emergente a personas con discapacidad, sus cuidadores-as y su familia)	1	-	1	-	-
	Bono canjeable por alimentos para personas con discapacidad	131	10	60	-	2

Fuente: Elaboración equipo Gestión del Conocimiento - DADE a partir del reporte de Personas Únicas Atendidas – PUA. Sistema de Información para el Registro de Beneficiarios -SIRBE de la Secretaría Distrital de Integración Social. Periodo de corte: 01/01/2022 a 31/12/2022. Fecha de consulta: 12/05/2023.

*Personas únicas atendidas en el periodo 01/01/2022 al 31/12/2022. Una persona puede acceder a más de un servicio, por lo tanto, la suma de los valores no corresponde al total de personas únicas atendidas.

12 unidades operativas de la SDIS estuvieron habilitadas en Antonio Nariño durante 2022[6]

Proyecto	Servicio	Unidades operativas*
Comisarías	Comisarías de Familia	1
Discapacidad	Centro Avanzar	1
Familias	Centro Proteger	1
Infancia	Jardín infantil diurno	4
	Jardín Nocturno - Horario Adicional -	3
Juventud	Distrito Joven	1
Nutrición	Alimentación Integral: Un Camino Hacia La Inclusión Social	1

Fuente: Elaboración equipo Gestión del Conocimiento - DADE a partir del reporte de Unidades Operativas SDIS 2022, Calidad de la información. Subdirección de Diseño, Evaluación y Sistematización (2023).
*Unidades operativas activas en el periodo 01/01/2022 al 31/12/2022

1. Secretaría Distrital de Planeación (2018). Monografías por localidad 2017 – Extensión de las localidades https://n9.cl/0r7v5
2. Población: Cálculos propios con base en la Departamento Administrativo Nacional de Estadística – DANE (2023) – Proyecciones de población desagregadas por localidades 2018-2035 y UPZ 2018-2024 https://acortar.link/Sofbhl
3. Cálculos propios con base en la Secretaría Distrital de Planeación (2022) – Encuesta Multipropósito 2021. Pobreza monetaria localidades. https://n9.cl/10z8r
4. Departamento Administrativo Nacional de Estadística (2023). DANE. Gran Encuesta Integrada de Hogares GEIH 2012-2022. Pobreza monetaria – Pobreza multidimensional Bogotá. [en línea], disponible en https://acortar.link/QiEvRS
5. Cálculos propios con base en la Secretaría Distrital de Planeación (2022) – Encuesta Multipropósito 2021. Pobreza multidimensional localidades https://n9.cl/10z8r
6. Secretaría Distrital de Integración Social – DADE (2022). Sistema de Información y Registro de Beneficiarios -SIRBE- Reporte de Unidades Operativas SDIS 2022, Calidad de la información. Subdirección de Diseño, Evaluación y Sistematización. Corte a diciembre 2022.
7. Unidad Administrativa Especial de Catastro Distrital (2021). Unidades de Planeamiento Zonal (UPZ) de Bogotá.
8. Estructura poblacional : Cálculos propios con base en la Departamento Administrativo Nacional de Estadística – DANE (2023) – Proyecciones de población desagregadas por localidades 2018-2035 y UPZ 2018-2024 https://acortar.link/Sofbhl
9. Hogares & Viviendas: Cálculos propios con base en la Departamento Administrativo Nacional de Estadística – DANE (2023) – Proyecciones de hogares y viviendas desagregadas por localidades 2018-2035 y UPZ 2018-2024 https://acortar.link/Sofbhl
10. Secretaría Distrital de Integración Social. (Mayo 2023). Sistema de identificación y Registro de Beneficiarios -SIRBE- Casos de violencia intrafamiliar atendidos en las Comisarías de familia. Corte a diciembre de 2022.
11. Secretaría Distrital de Integración Social (SDIS) (2022). Georreferenciación 2021: Análisis de las dinámicas territoriales de las personas habitantes de calle en Bogotá: parches, cambuches, flotantes y personas en riesgo de habitar calle por pobreza extrema. https://www.integracionsocial.gov.co/images/_docs/2022/politicas_publicas/15052023-Georreferenciacion-2021.pdf
12. Secretaría Distrital de Educación (2022) - Tasa global de cobertura bruta en educación por localidad. Reporte 2022.
13. Secretaría Distrital de Educación (2021). Informes de Territorialización de la inversión - Tasa de deserción en instituciones educativas públicas por localidad. https://acortar.link/Poe7Tp
14. Departamento Administrativo Nacional de Estadística (DANE) (2022). Gran Encuesta Integrada de Hogares 2022 – Tasa de ocupación y desempleo https://acortar.link/Di17DZ e informalidad de Bogotá https://acortar.link/fqnYK5
15. Cálculos propios con base en la Secretaría Distrital de Planeación (2022) – Encuesta Multipropósito 2021. Indicadores del mercado laboral por localidad. https://n9.cl/10z8r
16. Secretaría Distrital de Salud (2023), Observatorio de Salud de Bogotá-Saludata. – Afiliación según régimen de aseguramiento 2022 https://n9.cl/95jor
17. Secretaría Distrital de Salud (2023), Observatorio de Salud de Bogotá-Saludata. – Tasa de fecundidad específica en mujeres de 10 a 14 años y 15 a 19 años en 2022 https://n9.cl/cdki7.
18. Secretaría Distrital de Salud (2023), Observatorio de Salud de Bogotá-Saludata. – Desnutrición global según índice de peso/edad en 2022 https://n9.cl/qgdhp
19. Secretaría Distrital de Salud (2023), Observatorio de Salud de Bogotá-Saludata. – Tasa de mortalidad infantil por mil nacidos en 2022 https://n9.cl/ftp25
20. Secretaría Distrital de Integración Social – DADE (Mayo 2023). Reporte Personas Únicas Atendidas -SDIS- 2022. Calidad de la información. Subdirección de Diseño, Evaluación y Sistematización. Corte a diciembre de 2022.
21. Reporte de Personas Únicas Atendidas – PUA. Sistema de Información para el Registro de Beneficiarios -SIRBE de la Secretaría Distrital de Integración Social. Periodo de corte: 01/01/2022 a 31/12/2022. Fecha de consulta: 06/02/2023.

Secretaría Distrital de Integración Social

Dirección de Análisis y Diseño Estratégico

Agosto 2023

ALCALDÍA MAYOR DE BOGOTÁ D.C.

SECRETARÍA DE INTEGRACIÓN SOCIAL

BOGOTÁ