Bogotá tiene mucho que contar

Diagnóstico Local

San Cristóbal

ALCALDÍA MAYOR DE BOGOTÁ D.C.

SECRETARÍA DE INTEGRACIÓN SOCIAL

BOGOTÁ

Localidad de San Cristóbal

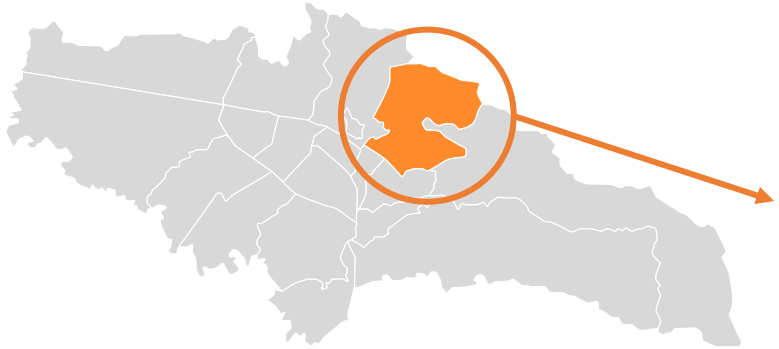

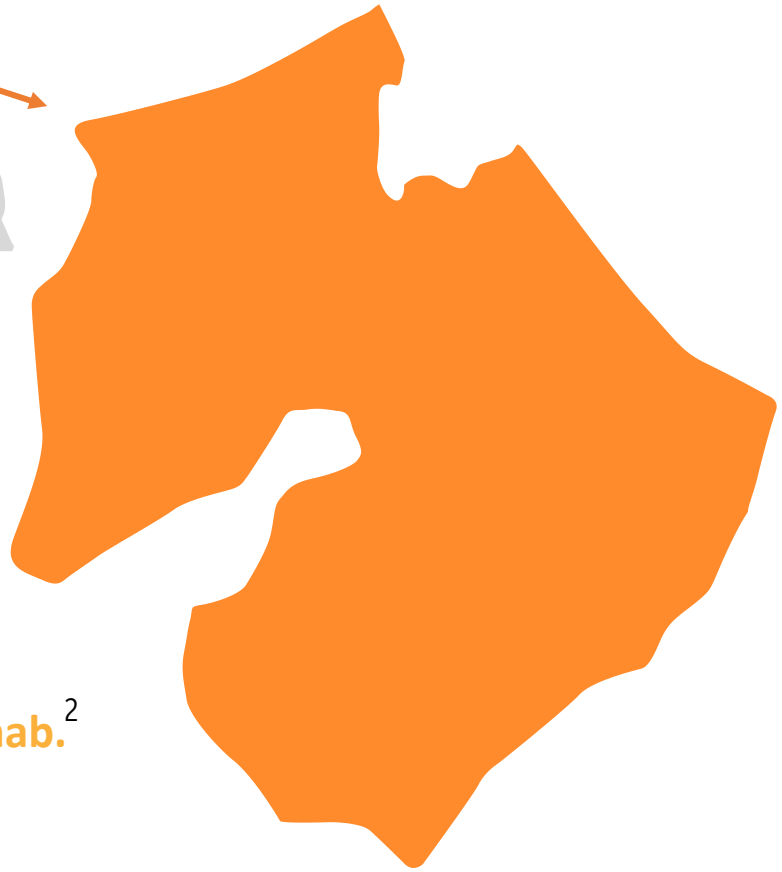

Extensión: 4.909,9 ha [1]
Urbana: 1.629,1 ha
Rural: 3.280,7 ha

Población 2022: 403.674 hab. [2]
Urbana: 403.605 hab.
Rural: 69 hab.

Pobreza monetaria
San Cristóbal 2021: 48,5% [3]
Bogotá 2021*: 35,8% [4]

Pobreza Multidimensional
San Cristóbal 2021: 6,1% [5]
Bogotá 2022: 3,8% [4]

Unidades operativas 2022: 59 [6]
Comisarías de Familia: 2 [6]
Número de UPZ: 5 [7]

Nota*: Las cifras oficiales de pobreza monetaria, pobreza monetaria extrema y el coeficiente de desigualdad de Gini correspondientes al año 2022 serán publicadas en septiembre de 2023 por parte del Departamento Administrativo Nacional de Estadística (DANE) de acuerdo con la comunicación emitida por la entidad el 21 de julio de 2023.

ALCALDÍA MAYOR DE BOGOTÁ D.C. | SECRETARÍA DE INTEGRACIÓN SOCIAL | BOGOTÁ

Estructura poblacional 2022[8]

Población por edad y sexo – San Cristóbal 2022

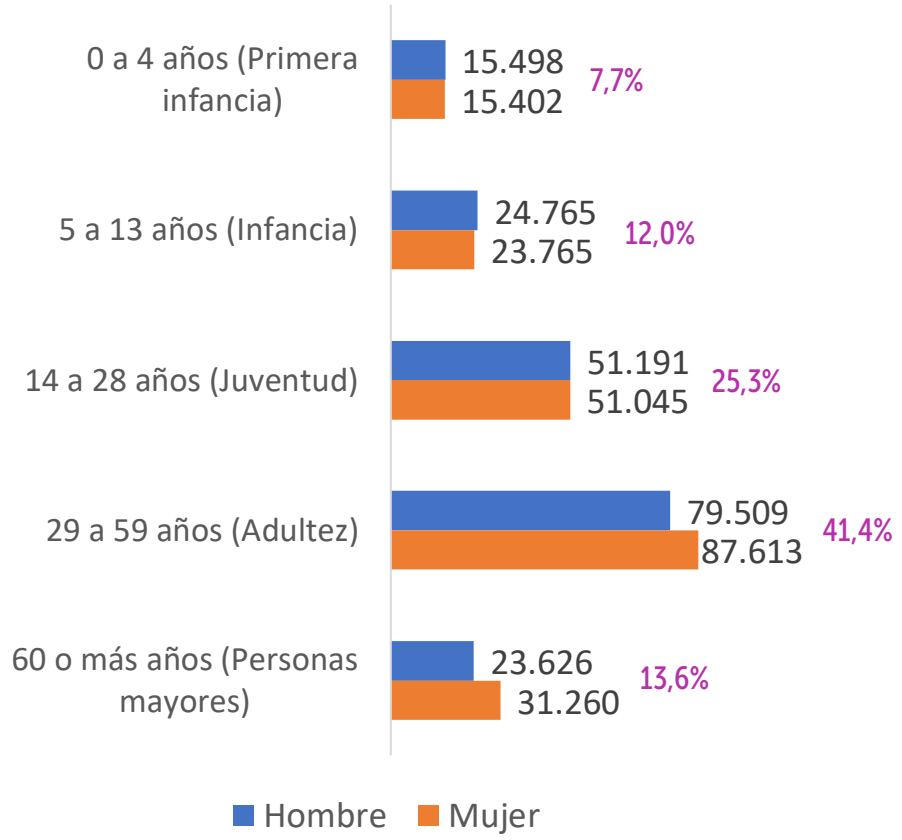

Población por UPZ y sexo – San Cristóbal 2022

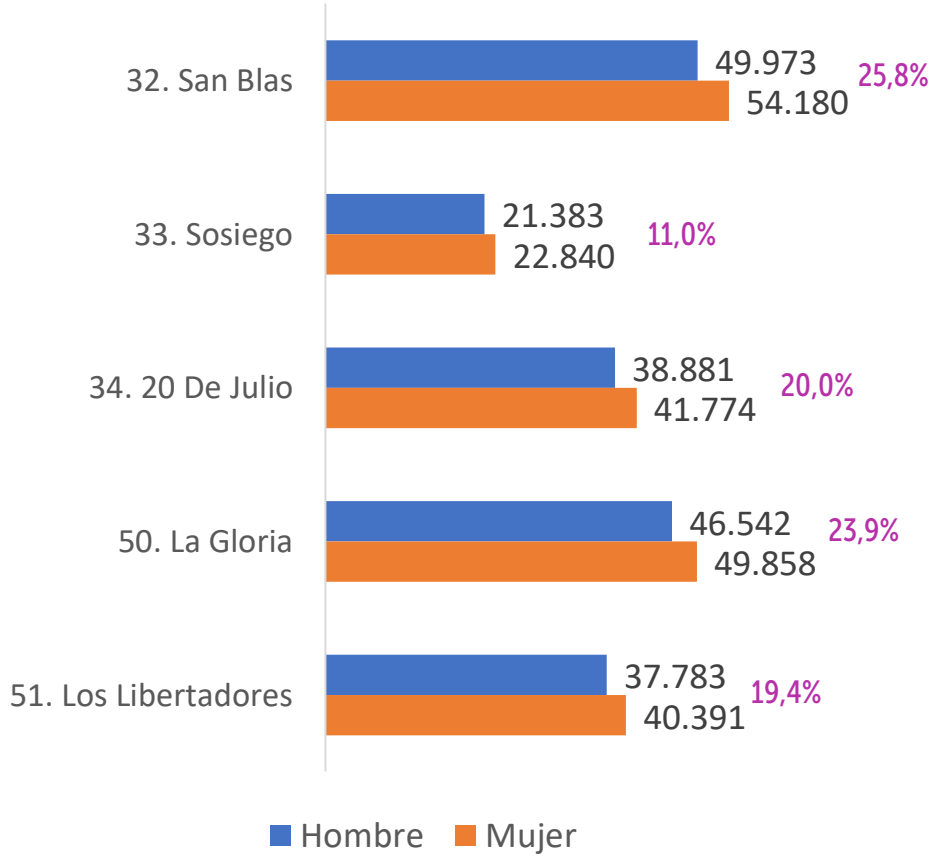

135.256 hogares [9]

128.427 viviendas [9]

403.674 habitantes

5,1% del total de la población de la ciudad

7° puesto por población (20 loc.)

51,8% de la población son mujeres

24.428 personas en pobreza multidimensional[5]

194.786 personas en pobreza monetaria[3]

2.600 víctimas de violencia intrafamiliar[10]

196 localizaciones correspondientes a la población habitante de calle y en riesgo [11]

San Cristóbal

Tasa global de cobertura bruta en educación 2022 [12]

Bogotá: **99,1%**
San Cristóbal: **93,8%**

Tasa de deserción en instituciones educativas públicas 2021* [13]

Bogotá: **0,5%**
San Cristóbal: **0,3%**

Tasa de informalidad

Bogotá (2022): **35,2%** [14]
San Cristóbal (2021): **50,4%** [15]

Tasa de ocupación

Bogotá (2022): **59,3%** [14]
San Cristóbal (2021): **53,0%** [15]

Tasa de desempleo

Bogotá (2022): **11,4%** [14]
San Cristóbal (2021): **17,6%** [15]

*Las cifras oficiales de la tasa de deserción en instituciones educativas públicas para el año 2022 no se encuentran disponibles a la fecha de elaboración de este documento, por lo cual, se referencian las cifras más reciente correspondientes a 2021.

ALCALDÍA MAYOR DE BOGOTÁ D.C. | SECRETARÍA DE INTEGRACIÓN SOCIAL | BOGOTÁ

Salud

Aseguramiento en salud 2022[16]

	Contributivo	Subsidiado	Excepción
Bogotá	76,9%	20,8%	2,4%
San Cristóbal	71,3%	26,8%	1,9%

Embarazo adolescente 2022[17]

	10 – 14 años	15 – 19 años
Bogotá	139	5.717
San Cristóbal	10	373

Prevalencia de Desnutrición Global en menores de 5 en 2022 [18]

Bogotá: 6,4%

San Cristóbal: 7,4%

Tasa de mortalidad infantil por mil nacidos vivos 2022[19]

Bogotá: 9,1%

San Cristóbal: 7,3%

Nota: el porcentaje de afiliación a cada régimen de aseguramiento corresponde al número de personas registradas en cada régimen sobre el total de población afiliada al sistema de salud, teniendo como base los datos reportados en el Observatorio de Salud de Bogotá – Saludata.

Primera infancia (0 a 4 años)[8]

- **30.900** niñas y niños de 0 a 4 años. **7,7%** de la población total de la localidad (2022).
- **7°** puesto por población entre 0 y 4 años (20 localidades)
- **127** niñas y niños víctimas de violencia intrafamiliar.

49,8% de la población son mujeres, es decir 15.402 niñas.

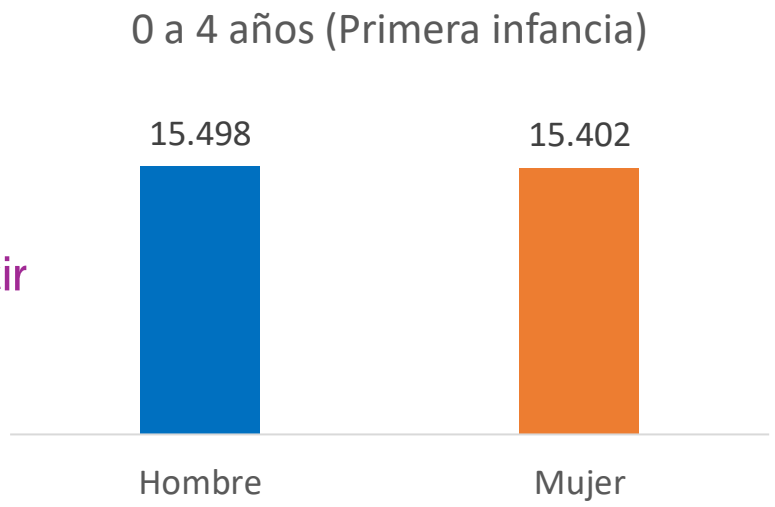

Primera infancia en pobreza monetaria y multidimensional – San Cristóbal, 2021

	Niñas y niños de 0 a 4 años	% frente a población en pobreza de la localidad	% frente a la población 0 a 4 años en pobreza de Bogotá
Pobreza monetaria[3]	14.588	7,5	6,6
Pobreza multidimensional[5]	1.589	6,5	4,2

Infancia (5 a 13 años)[8]

- **48.530** niñas y niños de 5 a 13 años. **12,0%** de la población total de la localidad (2022).
- **8°** puesto por población entre 5 y 13 años (20 localidades)
- **455** niñas y niños víctimas de violencia intrafamiliar

49,0% de la población son mujeres, equivalente a 23.765 niñas

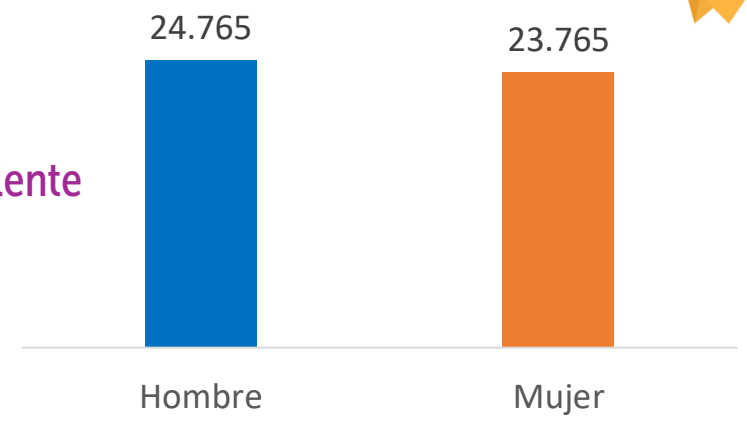



Infancia en pobreza monetaria y multidimensional – San Cristóbal, 2021

	Niñas y niños de 5 a 13 años	% frente a población en pobreza de la localidad	% frente a la población de 5 a 13 años en pobreza de Bogotá
Pobreza monetaria[3]	35.453	18,2	7,5
Pobreza multidimensional[5]	4.240	17,4	5,5

Juventud (14 a 28 años)[8]

- **102.236** jóvenes – **25,3%** de la población total de la localidad (2022).
- **8°** puesto por población joven (20 localidades)
- **781** jóvenes víctimas de violencia intrafamiliar

49,9% de la población son mujeres, es decir 51.045 jóvenes

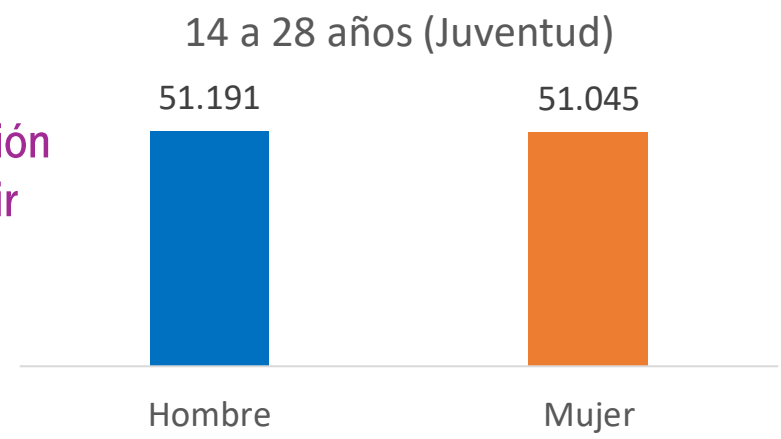

Juventud en pobreza monetaria y multidimensional – San Cristóbal, 2021

	Jóvenes	% frente a población en pobreza de la localidad	% frente a la población joven en pobreza de Bogotá
Pobreza monetaria[3]	51.327	26,4	7,1
Pobreza multidimensional[5]	6.056	24,8	5,2

Adultez (29 a 59 años)[8]

- 167.122 adultas y adultos – 41,4% de la población total de la localidad (2022).
- 8° puesto por población adulta (20 loc.)
- 1.019 adultos(as) víctimas de violencia intrafamiliar

52,4% de la población son mujeres, equivalente a 87.613 adultas

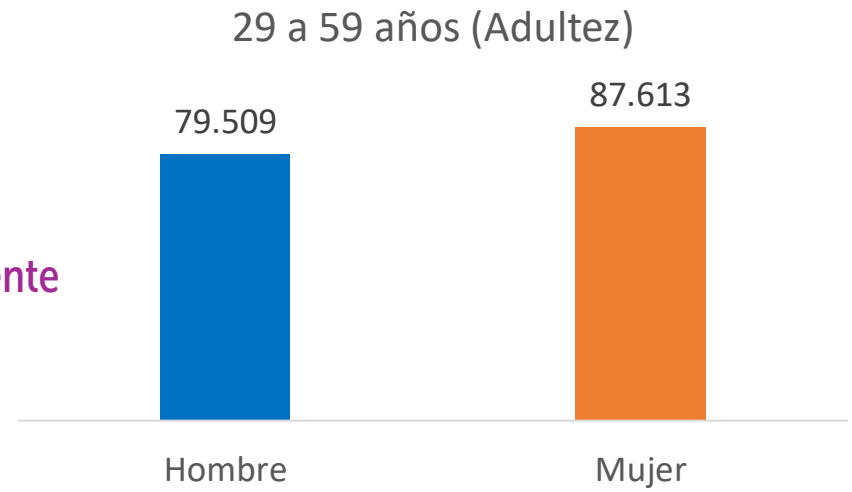

Personas adultas en pobreza monetaria y multidimensional – San Cristóbal, 2021

	Personas adultas	% frente a población en pobreza de la localidad	% frente a la población adulta en pobreza de Bogotá
Pobreza monetaria[3]	72.276	37,1	7,0
Pobreza multidimensional[5]	8.354	34,2	5,7

Personas mayores (60 o más años)[8]

- **54.886** personas mayores – **13,6%** de la población total de la localidad (2022).
- **9°** puesto por población mayor (20 localidades)
- **220** personas mayores víctimas de violencia intrafamiliar

57,0% de la población son mujeres, es decir 31.260

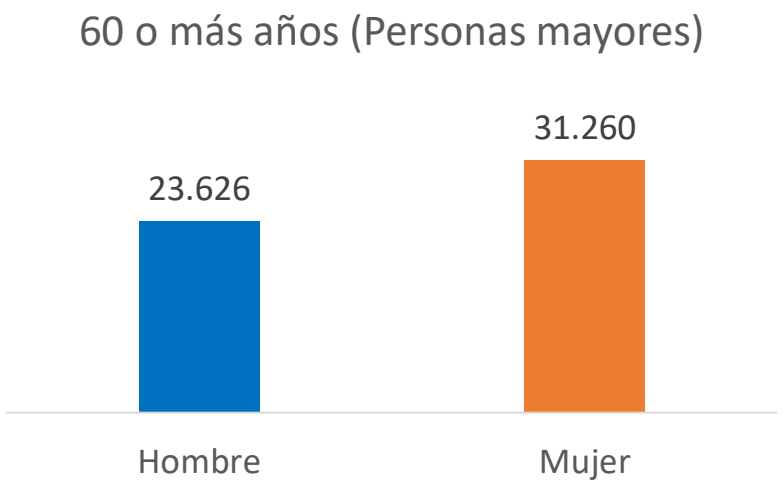

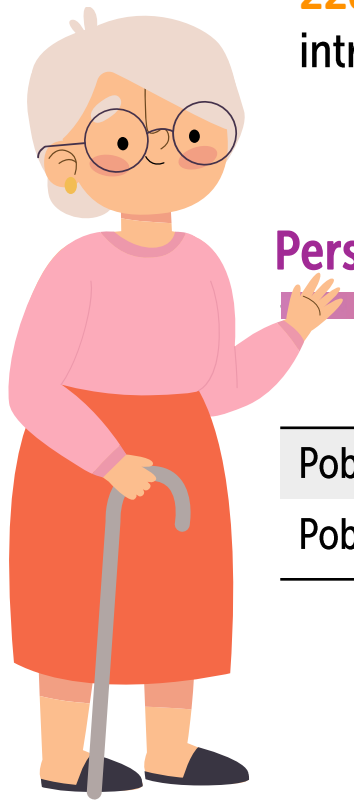

Personas mayores en pobreza monetaria y multidimensional – San Cristóbal, 2021

	Personas mayores	% frente a población pobre de la localidad	% frente a la población mayor pobre de Bogotá
Pobreza monetaria[3]	21.141	10,9%	6,7%
Pobreza multidimensional[5]	4.189	17,1%	7,1%

51.290 Personas Únicas Atendidas (PÚA) por la SDIS en San Cristóbal en 2022[20]

Fuente: Elaboración equipo Gestión del Conocimiento - DADE a partir del Reporte de Personas Únicas Atendidas – PUA. Sistema de Información para el Registro de Beneficiarios -SIRBE de la Secretaría Distrital de Integración Social. Periodo de corte: 01/01/2022 a 31/12/2022. Fecha de consulta: 12/05/2023.

*Personas únicas atendidas en el periodo 01/01/2022 al 31/12/2022. Una persona puede acceder a más de un servicio, por lo tanto, la suma de los valores no corresponde al total de personas únicas atendidas.

Proyecto	Servicio	PUA*	VCA	Discapacidad	Migrantes	LGBTI
7564 - Comisarías de Familia	Comisarías de Familia	8.854	372	91	97	46
7735 - Procesos territoriales	Integración y Gestión en Territorio (Desarrollo de capacidades para la generación de oportunidades)	5.952	288	249	94	40
	Tiempo propio para cuidadoras (Zonas de descanso y autocuidado)	29	-	1	-	-
7740 - Juventud	Casas de la Juventud	3.233	213	19	4	110
	Componente de Política Pública de Juventud	673	61	3	3	6
7744 - Infancia y adolescencia	Beneficios Infancia (Apoyo alimentario casos especiales, Bonos Centros Amar, Bonos modalidades familiares educación inicial y paquetes alimentarios jardines infantiles y Centros Amar)	1.716	103	20	65	9
	Educación Inicial en el marco de la atención integral (Casas de Pensamiento Intercultural, Creciendo juntos y Jardines infantiles)	6.992	173	143	174	2
	Estrategia arte de Cuidar Te (El arte de Cuidar-Te Fija)	105	3	1	-	1
	Estrategia Atrapasueños (Papalotl de sueños)	214	90	5	-	-
	Estrategia de participación infantil (Consejos consultivos de niños, niñas y adolescentes)	53	2	-	-	-
	Prevención y atención del trabajo infantil ampliado (Estrategia móvil para la prevención y erradicación del trabajo infantil ampliado y Centro Amar diurno)	262	27	-	44	-
7745 - Nutrición	Alimentación integral: Un camino hacia la inclusión social (Comedores y bonos)	7.876	800	422	60	57
	Canastas alimentarias (Canasta básica Afro)	795	522	17	5	5
	Apoyo económico y alimentario (Apoyo económico social y Apoyo alimentario transitorio asistencia social para atención)	866	77	25	5	9
7749 - Territorios cuidadores	Gestión del riesgo (Evaluación daños, riesgo asociado y análisis de necesidades en el ámbito social y Entrega masiva de ayuda humanitaria de una sola clase)	212	20	4	-	2
	Respuesta social (Emergencia social bono canjeable por alimentos, alojamiento transitorio, Acompañar-Te, Oír-Te, Emergencia social suministros de ayuda humanitaria y Atención inicial)	2.517	361	27	77	24

Proyecto	Servicio	PUA*	VCA	Discapacidad	Migrantes	LGBTI
7752 - Familias	Centros Proteger (Atención integral a niños y niñas con medida de ubicación institucional)	169	8	1	35	-
	Prevención violencia intrafamiliar y violencia sexual (Estrategia de prevención de entornos protectores y territorios seguros)	390	24	14	4	5
7753 - Maternidad y la paternidad temprana en Bogotá	Casas de la Juventud (Prevención de la maternidad y paternidad temprana)	1.392	89	10	3	11
7756 - LGBTI	Apoyos Multicolor para las personas de los sectores sociales LGBTI (Ampliación e instalación de capacidades formativas y Bonos multicolor)	142	16	10	5	139
	Atención psicosocial a personas de los sectores sociales LGBTI, sus familia (Fortalecimiento de capacidades psicosociales)	1	-	-	-	1
7757 - Habitabilidad en calle	Modalidades 7757 (Centro de atención y desarrollo de capacidades mujeres habitante)	147	10	19	2	16
	Servicio para la dignificación y resignificación del fenómeno de habitabilidad en calle (Atención sociosanitaria para ciudadanas y ciudadanos habitantes de calle, Jornadas móviles de autocuidado y escucha activa y Planes de atención individual para el desarrollo de capacidades)	971	54	95	28	20
7770 - Vejez	Estrategia acción socio jurídica por la vejez	21	-	7	-	-
	Apoyos económicos para la persona mayor (Apoyo A, B, B desplazado y Cofinanciado D)	9.605	462	532	2	46
	Servicio integral de bienestar y cuidado para personas mayores (Estrategia cuidado en casa, Comunidad de cuidado y Cuidado transitorio día-noche)	225	5	77	1	-
	Servicio social Centro Día (Casa de la Sabiduría, Paquete alimentario Centro Día, Centro Día al barrio y Apoyos alimentarios Centro Día)	2.618	84	78	7	24
7771 - Discapacidad	Bono Emergencia COVID-19 Centros Avanzar un niño					
	Bono Emergencia COVID-19 Integrarte atención externa un PCD	44	-	2	-	1
	Atención Emergente (Atención emergente a personas con discapacidad, sus cuidadores-as y su familia)	8	1	8	-	-
	Bono canjeable por alimentos para personas con discapacidad	1.148	63	450	1	7
	Centros Crecer (Habilidades básicas, Pre vocacional ocupacional, Vocacional ocupacional, Fortalecimiento de pre recurrentes, Bonos canjeables por alimentos Centro Crecer)	250	17	138	13	1
	Centros Integrarte atención externa (Atención externa de apoyo extenso a generalizado y de apoyo intermitente a limitado)	327	22	327	-	4
	Centros Integrarte atención interna (PCD cognitiva y mental)	214	7	214	1	1

Fuente: Elaboración equipo Gestión del Conocimiento - DADE a partir del reporte de Personas Únicas Atendidas – PUA. Sistema de Información para el Registro de Beneficiarios -SIRBE de la Secretaría Distrital de Integración Social. Periodo de corte: 01/01/2022 a 31/12/2022. Fecha de consulta: 12/05/2023.

*Personas únicas atendidas en el periodo 01/01/2022 al 31/12/2022. Una persona puede acceder a más de un servicio, por lo tanto, la suma de los valores no corresponde al total de personas únicas atendidas.

59 unidades operativas de la SDIS estuvieron habilitadas en San Cristóbal durante 2022 [6]

Proyecto	Conjunto de modalidades	Unidades operativas*
Comisarías	Comisarías de Familia	2
Procesos Territoriales	Integración y gestión En territorio	3
Juventud	Distrito Joven	1
Infancia y adolescencia	Casa de Pensamiento Intercultural	1
	Centro Amar	1
	Jardín infantil diurno	25
	Jardín infantil nocturno	1
	Jardín infantil nocturno - horario adicional	4
Nutrición	Alimentación Integral: Un camino hacia la inclusión social	10
Familias	Centros Proteger	1
Habitabilidad en calle	Servicio para la dignificación y resignificación del fenómeno de habitabilidad en calle	2
Vejez	Centro Día	1
	Centros de Protección Social	1
Discapacidad	Centro Avanzar	1
	Centros Crecer	2
	Centro Integrarte - atención externa	3

Fuente: Elaboración equipo Gestión del Conocimiento - DADE a partir del reporte de Unidades Operativas SDIS 2022, Calidad de la información. Subdirección de Diseño, Evaluación y Sistematización (2023).
*Unidades operativas activas en el periodo 01/01/2022 al 31/12/2022

San Cristóbal CEFE - Manzana del Cuidado

2.187 personas fueron atendidas en los servicios de la SDIS que hacen parte de la manzana del cuidado

1.755 personas cuidadoras

443 niñas y niños de 0 a 5 años

Fuente: Reporte de Personas Únicas Atendidas – PUA. Sistema de Información para el Registro de Beneficiarios -SIRBE de la Secretaría Distrital de Integración Social. Periodo de corte: 01/01/2022 a 31/12/2022. Fecha de consulta: 06/02/2023.
Una persona puede encontrarse en más de una categoría, por lo cual, la suma de los valores por categoría no es igual al total de personas únicas atendidas.

3a Manzana del Cuidado en la ciudad

Apertura: 8 de marzo de 2021

Entidad ancla: Centro Felicidad San Cristóbal| Cr 3 Este con Cll 18a Sur

Servicios

- Jardín Infantil Diurno (1 unidad operativa)
- El Arte de Cuidar - te
- Centro de Desarrollo Comunitario
- Tiempo propio para cuidadoras

•Zona de descanso y autocuidado
•Lavanderías comunitarias

San Cristóbal Aula Ambiental Juan Rey – Manzana del cuidado

113 personas fueron atendidas en los servicios de la SDIS que hacen parte de la manzana del cuidado

113 niñas y niños de 0 a 5 años

Fuente: Reporte de Personas Únicas Atendidas – PUA. Sistema de Información para el Registro de Beneficiarios -SIRBE de la Secretaría Distrital de Integración Social. Periodo de corte: 01/01/2022 a 31/12/2022. Fecha de consulta: 06/02/2023.
Una persona puede encontrarse en más de una categoría, por lo cual, la suma de los valores por categoría no es igual al total de personas únicas atendidas.

13a Manzana del Cuidado en la ciudad

Apertura: 22 de noviembre de 2022

Entidad ancla: Aula ambiental Juan Rey | Calle 72a bis sur # 13-21 Este

Servicios

- Jardín Infantil Diurno (2 unidades operativas)
- EL Arte de Cuidar - te
- Tiempo propio para cuidadoras
  - Zona de descanso y autocuidado)

1. Secretaría Distrital de Planeación (2018). Monografías por localidad 2017 – Extensión de las localidades https://n9.cl/0r7v5
2. Población: Cálculos propios con base en la Departamento Administrativo Nacional de Estadística – DANE (2023) – Proyecciones de población desagregadas por localidades 2018-2035 y UPZ 2018-2024 https://acortar.link/Sofbhl
3. Cálculos propios con base en la Secretaría Distrital de Planeación (2022) – Encuesta Multipropósito 2021. Pobreza monetaria localidades. https://n9.cl/10z8r
4. Departamento Administrativo Nacional de Estadística (2023). DANE. Gran Encuesta Integrada de Hogares GEIH 2012-2022. Pobreza monetaria – Pobreza multidimensional Bogotá. [en línea], disponible en https://acortar.link/QiEvRS
5. Cálculos propios con base en la Secretaría Distrital de Planeación (2022) – Encuesta Multipropósito 2021. Pobreza multidimensional localidades https://n9.cl/10z8r
6. Secretaría Distrital de Integración Social – DADE (2022). Sistema de Información y Registro de Beneficiarios -SIRBE- Reporte de Unidades Operativas SDIS 2022, Calidad de la información. Subdirección de Diseño, Evaluación y Sistematización. Corte a diciembre 2022.
7. Unidad Administrativa Especial de Catastro Distrital (2021). Unidades de Planeamiento Zonal (UPZ) de Bogotá.
8. Estructura poblacional : Cálculos propios con base en la Departamento Administrativo Nacional de Estadística – DANE (2023) – Proyecciones de población desagregadas por localidades 2018-2035 y UPZ 2018-2024 https://acortar.link/Sofbhl
9. Hogares & Viviendas: Cálculos propios con base en la Departamento Administrativo Nacional de Estadística – DANE (2023) – Proyecciones de hogares y viviendas desagregadas por localidades 2018-2035 y UPZ 2018-2024 https://acortar.link/Sofbhl
10. Secretaría Distrital de Integración Social. (Mayo 2023). Sistema de identificación y Registro de Beneficiarios -SIRBE- Casos de violencia intrafamiliar atendidos en las Comisarías de familia. Corte a diciembre de 2022.
11. Secretaría Distrital de Integración Social (SDIS) (2022). Georreferenciación 2021: Análisis de las dinámicas territoriales de las personas habitantes de calle en Bogotá: parches, cambuches, flotantes y personas en riesgo de habitar calle por pobreza extrema. https://www.integracionsocial.gov.co/images/_docs/2022/politicas_publicas/15052023-Georreferenciacion-2021.pdf
12. Secretaría Distrital de Educación (2022) - Tasa global de cobertura bruta en educación por localidad. Reporte 2022.
13. Secretaría Distrital de Educación (2021). Informes de Territorialización de la inversión - Tasa de deserción en instituciones educativas públicas por localidad. https://acortar.link/Poe7Tp
14. Departamento Administrativo Nacional de Estadística (DANE) (2022). Gran Encuesta Integrada de Hogares 2022 – Tasa de ocupación y desempleo https://acortar.link/Di17DZ e informalidad de Bogotá https://acortar.link/fqnYK5
15. Cálculos propios con base en la Secretaría Distrital de Planeación (2022) – Encuesta Multipropósito 2021. Indicadores del mercado laboral por localidad. https://n9.cl/10z8r
16. Secretaría Distrital de Salud (2023), Observatorio de Salud de Bogotá-Saludata. – Afiliación según régimen de aseguramiento 2022 https://n9.cl/95jor
17. Secretaría Distrital de Salud (2023), Observatorio de Salud de Bogotá-Saludata. – Tasa de fecundidad específica en mujeres de 10 a 14 años y 15 a 19 años en 2022 https://n9.cl/cdki7.
18. Secretaría Distrital de Salud (2023), Observatorio de Salud de Bogotá-Saludata. – Desnutrición global según índice de peso/edad en 2022 https://n9.cl/qgdhp
19. Secretaría Distrital de Salud (2023), Observatorio de Salud de Bogotá-Saludata. – Tasa de mortalidad infantil por mil nacidos en 2022 https://n9.cl/ftp25
20. Secretaría Distrital de Integración Social – DADE (Mayo 2023). Reporte Personas Únicas Atendidas -SDIS- 2022. Calidad de la información. Subdirección de Diseño, Evaluación y Sistematización. Corte a diciembre de 2022.
21. Reporte de Personas Únicas Atendidas – PUA. Sistema de Información para el Registro de Beneficiarios -SIRBE de la Secretaría Distrital de Integración Social. Periodo de corte: 01/01/2022 a 31/12/2022. Fecha de consulta: 06/02/2023.

Secretaría Distrital de Integración Social

Dirección de Análisis y Diseño Estratégico

Agosto de 2023

ALCALDÍA MAYOR DE BOGOTÁ D.C.

SECRETARÍA DE INTEGRACIÓN SOCIAL

BOGOTÁ