Bogotá tiene mucho que contar

# Diagnóstico Local

# Bosa

ALCALDÍA MAYOR DE BOGOTÁ D.C.
SECRETARÍA DE INTEGRACIÓN SOCIAL
BOGOTÁ

# Localidad de Bosa

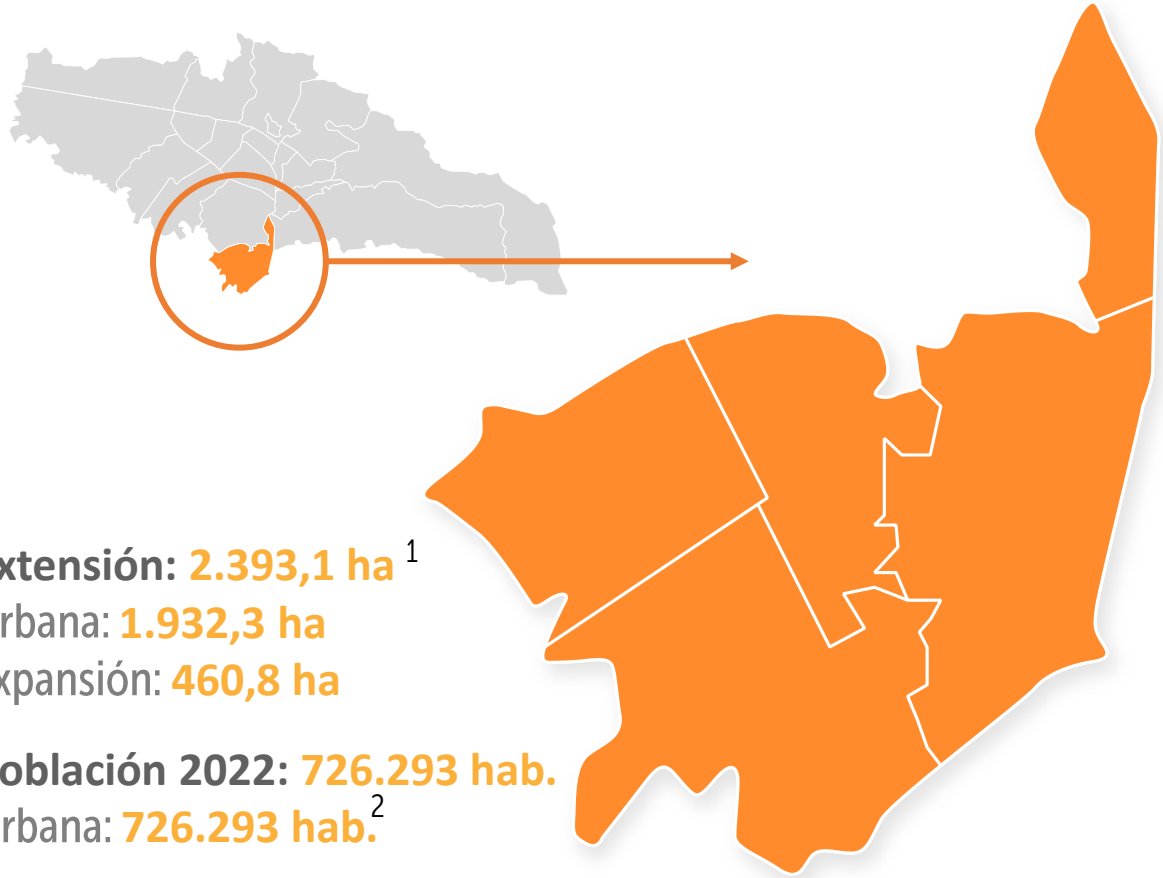

**Extensión:** 2.393,1 ha [1]
Urbana: 1.932,3 ha
Expansión: 460,8 ha

**Población 2022:** 726.293 hab.
Urbana: 726.293 hab.[2]

**Pobreza monetaria**
Bosa 2021: 53,2% [3]
Bogotá 2021*: 35,8% [4]

**Pobreza Multidimensional**
Bosa 2021: 8,2% [5]
Bogotá 2022: 3,8% [4]

**Unidades operativas 2021:** 71 [6]
**Comisarías de Familia:** 3 [6]
**Número de UPZ:** 5 [7]

**Nota*:** Las cifras oficiales de pobreza monetaria, pobreza monetaria extrema y el coeficiente de desigualdad de Gini correspondientes al año 2022 serán publicadas en septiembre de 2023 por parte del Departamento Administrativo Nacional de Estadística (DANE) de acuerdo con la comunicación emitida por la entidad el 21 de julio de 2023.

ALCALDÍA MAYOR DE BOGOTÁ D.C. | SECRETARÍA DE INTEGRACIÓN SOCIAL | BOGOTÁ

# Estructura poblacional 2022[8]

Población por edad y sexo – Bosa 2022

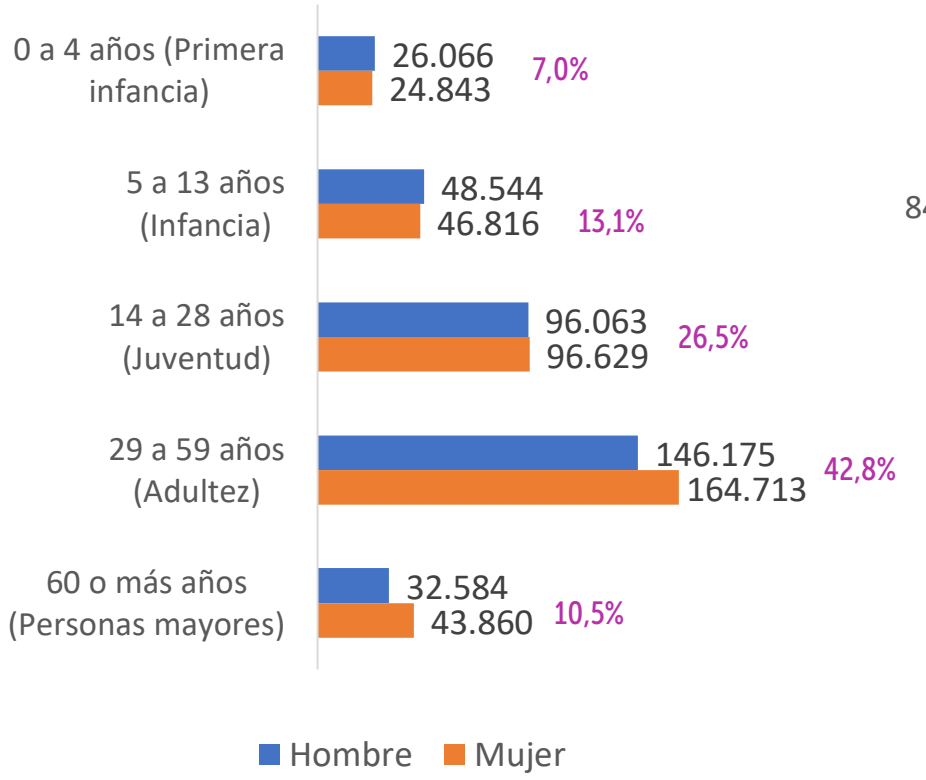


Población por UPZ y Sexo – Bosa 2022

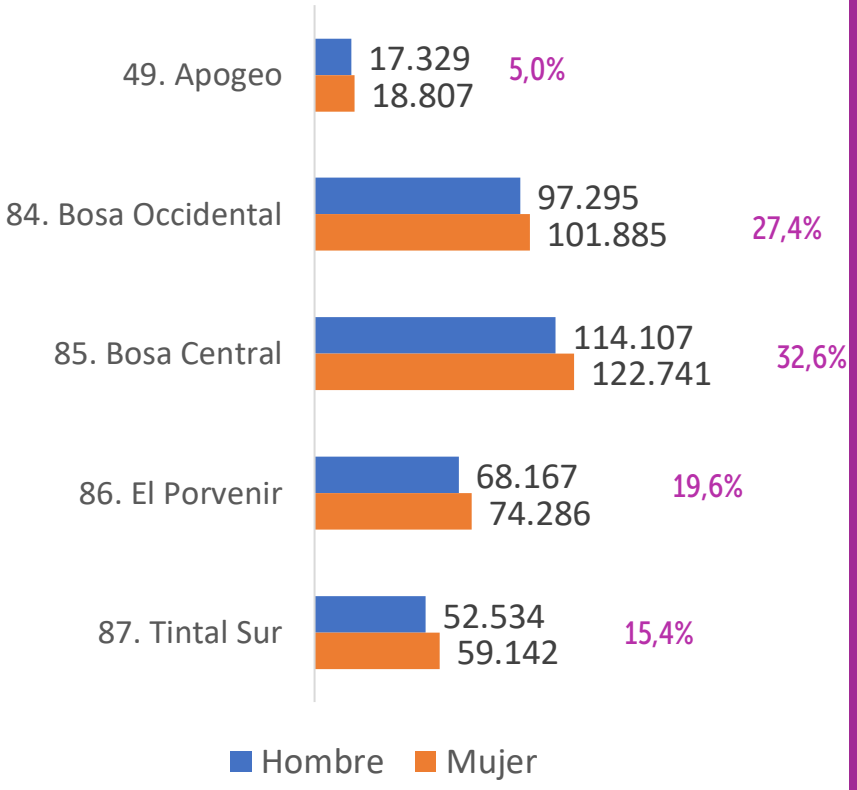


**267.228** hogares [9]

**229.860** viviendas [9]

**726.293** habitantes

**9,2%** del total de la población de la ciudad

**4°** puesto por población (20 loc.)

**51,9%** de la población son mujeres

**59.388** personas en pobreza multidimensional[5]

**385.068** personas en pobreza monetaria[3]

**4.883** víctimas de violencia intrafamiliar[10]

**179** localizaciones correspondientes a la población habitante de calle y en riesgo [11]

# Bosa

## Tasa global de cobertura bruta en educación 2022[12]

Bogotá: **99,1,%**
Bosa: **102,8%**

## Tasa de deserción en instituciones educativas públicas 2021*[13]

Bogotá: **0,5%**
Bosa: **0,3%**

## Tasa de informalidad

Bogotá (2022): **35,2%**[14]
Bosa (2021): **42,7%**[15]

## Tasa de ocupación

Bogotá (2022): **59,3%**[14]
Bosa (2021): **49,2%**[15]

## Tasa de desempleo

Bogotá (2022): **11,4%**[14]
Bosa (2021): **18,5%**[15]

Nota: la tasa de informalidad para Bogotá corresponde al trimestre móvil octubre – diciembre de 2022 reportado por el DANE.

ALCALDÍA MAYOR DE BOGOTÁ D.C. | SECRETARÍA DE INTEGRACIÓN SOCIAL | BOGOTÁ

# Salud

## Aseguramiento en salud 2022[16]

| | Contributivo | Subsidiado | Excepción |
|---|---|---|---|
| Bogotá | 76,9% | 20,8% | 2,4% |
| Bosa | 73,5% | 25,1% | 1,3% |

## Embarazo adolescente 2022[17]

| | 10 – 14 años | 15 – 19 años |
|---|---|---|
| Bogotá | 139 | 5.717 |
| Bosa | 17 | 734 |

## Prevalencia de Desnutrición Global en menores de 5 en 2022[18]

Bogotá: 6,4%

Bosa: 6,8%

## Tasa de mortalidad infantil por mil nacidos vivos 2022[19]

Bogotá: 9,1%

Bosa: 11,3%

Nota: el porcentaje de afiliación a cada régimen de aseguramiento corresponde al número de personas registradas en cada régimen sobre el total de población afiliada al sistema de salud, teniendo como base los datos reportados en el Observatorio de Salud de Bogotá – Saludata.

# Primera infancia (0 a 4 años)[8]

- **50.909** niñas y niños de 0 a 4 años. **7,0%** de la población total de la localidad (2022).
- **4°** puesto por población entre 0 y 4 años (20 localidades)
- **374** niñas y niños víctimas de violencia intrafamiliar.

**48,8%** de la población son mujeres, es decir 24.843 niñas.

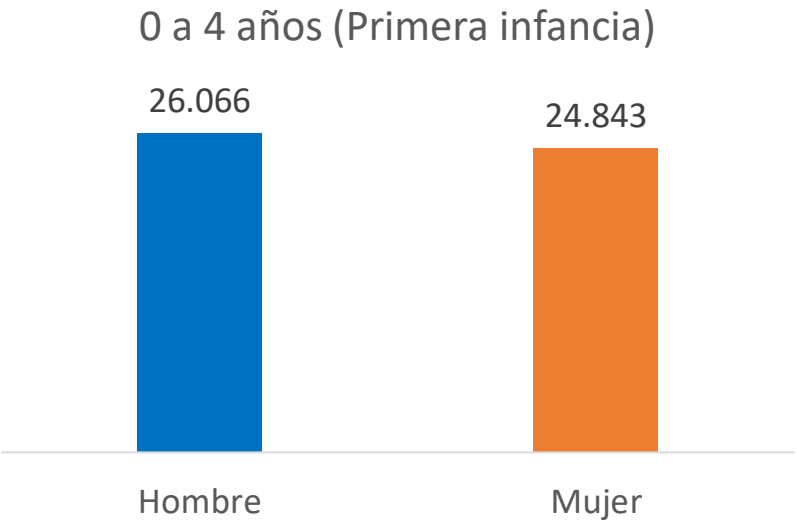


## Primera infancia en pobreza monetaria y multidimensional – Bosa, 2022

| | Niñas y niños de 0 a 4 años | % frente a población en pobreza de la localidad | % frente a la población 0 a 4 años en pobreza de Bogotá |
|---|---|---|---|
| Pobreza monetaria[3] | 31.629 | 8,2 | 14,2 |
| Pobreza multidimensional[5] | 4,974 | 8,4 | 13,1 |

# Infancia (5 a 13 años)[8]

- **95.360** niñas y niños de 5 a 13 años. **13,1%** de la población total de la localidad (2022).
- **3°** puesto por población entre 5 y 13 años (20 localidades)
- **936** niñas y niños víctimas de violencia intrafamiliar

**49,1%** de la población son mujeres, equivalente a 46.816 niñas

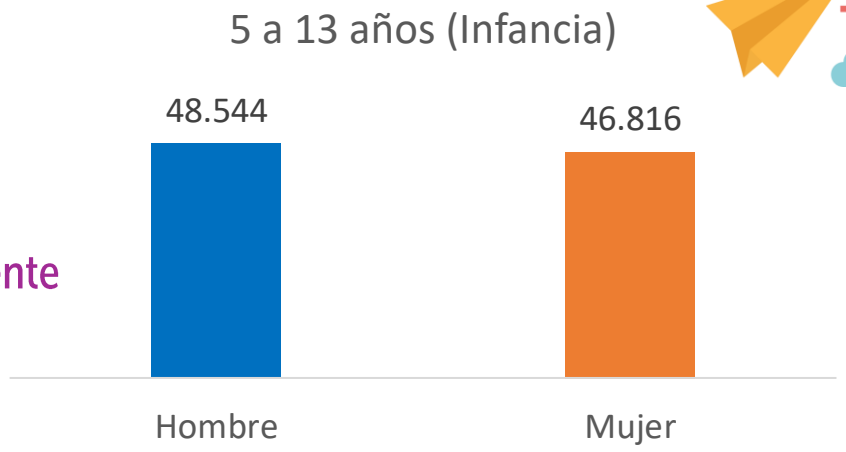




## Infancia en pobreza monetaria y multidimensional – Bosa, 2021

| | Niñas y niños de 5 a 13 años | % frente a población en pobreza de la localidad | % frente a la población de 5 a 13 años en pobreza de Bogotá |
|---|---|---|---|
| Pobreza monetaria[3] | 67.891 | 17,6 | 14,3 |
| Pobreza multidimensional[5] | 10.334 | 17,4 | 13,4 |

# Juventud (14 a 28 años)[8]

- **192.692** jóvenes – **26,5%** de la población total de la localidad (2022).
- **3°** puesto por población joven (20 localidades)
- **1.404** jóvenes víctimas de violencia intrafamiliar

**50,1%** de la población son mujeres, es decir 96.629 jóvenes

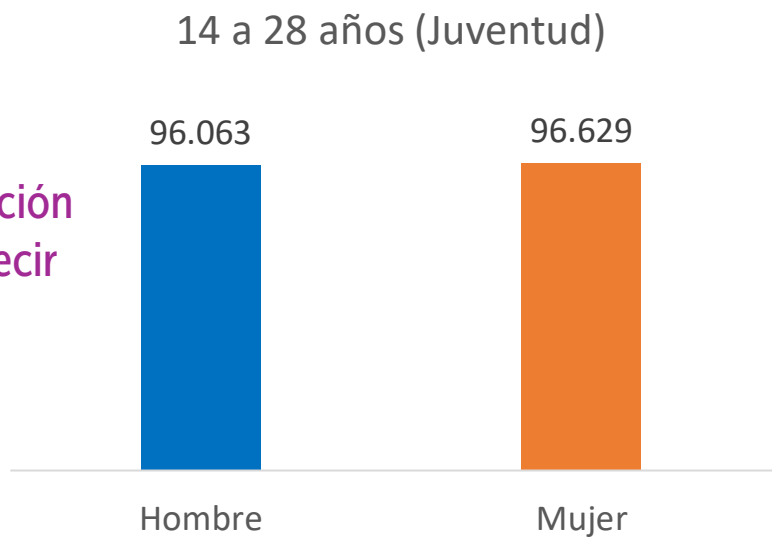

## Juventud en pobreza monetaria y multidimensional – Bosa, 2022

| | Jóvenes | % frente a población en pobreza de la localidad | % frente a la población joven en pobreza de Bogotá |
|---|---|---|---|
| Pobreza monetaria[3] | 101.879 | 26,5 | 14,1 |
| Pobreza multidimensional[5] | 15.745 | 26,5 | 13,5 |

# Adultez (29 a 59 años)[8]

- **310.888** adultas y adultos – **42,8%** de la población total de la localidad (2022).
- **4°** puesto por población adulta (20 localidades)
- **1.832** adultos(as) víctimas de violencia intrafamiliar

**53,0%** de la población son mujeres, equivalente a 164.713 adultas

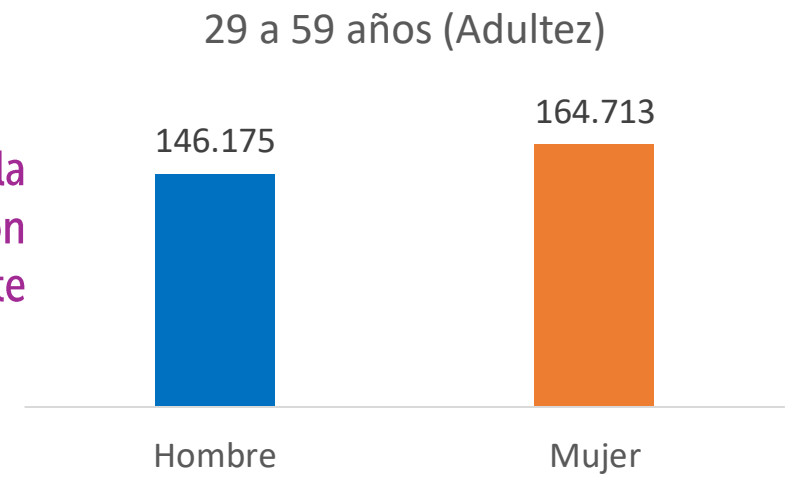

## Personas adultas en pobreza monetaria y multidimensional – Bosa, 2022

| | Personas adultas | % frente a población en pobreza de la localidad | % frente a la población adulta en pobreza de Bogotá |
|---|---|---|---|
| Pobreza monetaria[3] | 147.061 | 38,2 | 14,2 |
| Pobreza multidimensional[5] | 21.298 | 35,9 | 14,4 |

# Personas mayores (60 o más años)[8]

- **76.444** personas mayores – **10,5%** de la población total de la localidad (2022).
- **5°** puesto por población mayor (20 localidades)
- **338** personas mayores víctimas de violencia intrafamiliar

**57,4%** de la población son mujeres, es decir 43.860

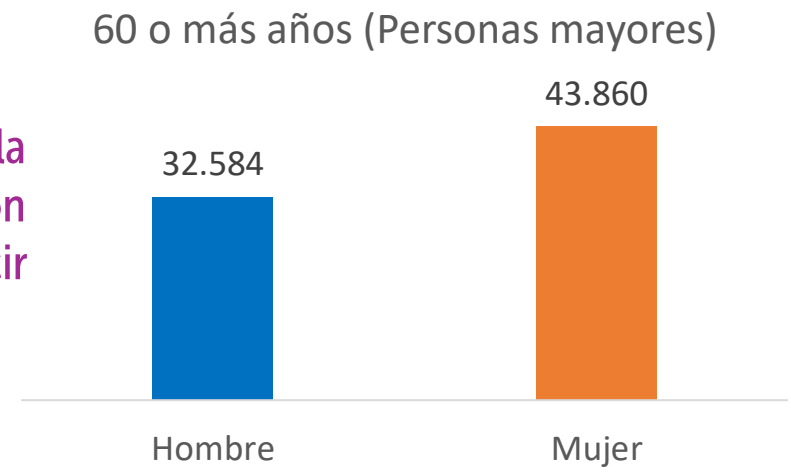

## Personas mayores en pobreza monetaria y multidimensional – Bosa, 2022

| | Personas mayores | % frente a población pobre de la localidad | % frente a la población mayor pobre de Bogotá |
|---|---|---|---|
| Pobreza monetaria[3] | 36.608 | 9,5% | 11,7% |
| Pobreza multidimensional[5] | 7.039 | 11,9% | 11,9% |

# 71.784 Personas Únicas Atendidas (PÚA) por la SDIS en Bosa en 2022 [20]

| Proyecto | Servicio | PUA* | VCA | Discapacidad | Migrantes | LGBTI |
|---|---|---|---|---|---|---|
| 7564 - Comisarías de Familia | Comisarías de Familia | 15.109 | 1.043 | 157 | 165 | 95 |
| 7730 - Población migrante | Servicio para la integración y los derechos del migrante, refugiado y retornado (Integración en tu camino, Oír-Te y Acciones para la integración y los derechos). | 390 | - | - | 366 | 3 |
| 7735 - Procesos territoriales | Integración y Gestión en Territorio (Desarrollo de capacidades para la generación de oportunidades) | 4.488 | 511 | 99 | 74 | 48 |
| | Tiempo propio para cuidadoras (Zonas de descanso y autocuidado) | 88 | 12 | - | - | - |
| 7740 - Juventud | Casas de la Juventud | 6.736 | 659 | 56 | 22 | 196 |
| | Componente de Política Pública de Juventud | 1.728 | 109 | 1 | 1 | 11 |
| 7744 - Infancia y adolescencia | Beneficios Infancia (Apoyo alimentario casos especiales, Bonos modalidades familiares educación inicial y Paquetes alimentarios jardines infantiles) | 4.009 | 448 | 23 | 121 | 11 |
| | Educación Inicial en el marco de la atención integral (Casas de Pensamiento Intercultural, Creciendo juntos y Jardines infantiles) | 15.687 | 610 | 291 | 361 | 5 |
| | Estrategia arte de Cuidar Te (El arte de Cuidar-Te Fija y El arte de Cuidar-Te Móvil | 376 | 24 | 9 | 1 | - |
| | Estrategia Atrapasueños (Papalotl de sueños y Casa de memoria lúdica) | 389 | 292 | 3 | 2 | - |
| | Estrategia de participación infantil (Consejos consultivos de niños, niñas y adolescentes) | 88 | 8 | 1 | - | - |
| | Prevención y atención del trabajo infantil ampliado (Estrategia móvil para la prevención y erradicación del trabajo infantil ampliado, Centro Amar diurno y Centro Amar nocturno) | 341 | 107 | 9 | 67 | 4 |
| 7745 - Nutrición | Alimentación integral: Un camino hacia la inclusión social (Comedores y bonos) | 6.676 | 917 | 318 | 107 | 54 |
| | Canastas alimentarias (Canasta básica Afro y Canasta básica Cabildos indígenas) | 940 | 233 | 17 | 4 | 3 |
| | Apoyo económico y alimentario (Apoyo económico social y Apoyo alimentario transitorio asistencia social para atención) | 1.271 | 149 | 10 | 16 | 6 |
| 7749 - Territorios cuidadores | Gestión del riesgo (Evaluación daños, riesgo asociado y análisis de necesidades en el ámbito social y Entrega masiva de ayuda humanitaria de una sola clase) | 128 | 10 | 2 | 6 | - |
| | Respuesta social (Emergencia social bono canjeable por alimentos, alojamiento transitorio, Acompañar-Te, Oír-Te, Emergencia social suministros de ayuda humanitaria y Atención inicial) | 1.827 | 388 | 59 | 102 | 44 |

**Fuente:** Fuente: Elaboración Grupo de Investigaciones - DADE a partir del reporte Personas Únicas Atendidas -SDIS- Calidad de la información. Subdirección de Diseño, Evaluación y Sistematización (2022).

*Personas únicas atendidas en el periodo 01/01/2022 al 31/12/2022. Una persona puede acceder a más de un servicio, por lo tanto, la suma de los valores no corresponde al total de personas únicas atendidas.

| Proyecto | Servicio | PUA* | VCA | Discapacidad | Migrantes | LGBTI |
|---|---|---|---|---|---|---|
| 7752 - Familias | Prevención violencia intrafamiliar y violencia sexual (Estrategia de prevención de entornos protectores y territorios seguros; Escuela de formación Consejo distrital de atención integral a víctimas) | 1.643 | 110 | 74 | 7 | 39 |
| 7753 - Maternidad y la paternidad temprana en Bogotá | Casas de la Juventud (Prevención de la maternidad y paternidad temprana) | 593 | 39 | 2 | 2 | 8 |
| 7756 - LGBTI | Apoyos Multicolor para las personas de los sectores sociales LGBTI (Ampliación e instalación de capacidades formativas y Bonos multicolor) | 174 | 25 | 19 | 2 | 173 |
| | Desarrollo de capacidades y habilidades para personas de los sectores sociales | 30 | 3 | 5 | - | 27 |
| 7757 - Habitabilidad en calle | Servicio para la dignificación y resignificación del fenómeno de habitabilidad en calle (Jornadas móviles de autocuidado y escucha activa y Planes de atención individual para el desarrollo de capacidades) | 298 | 28 | 14 | 7 | 5 |
| 7770 - Vejez | Estrategia acción socio jurídica por la vejez | 12 | 1 | 2 | - | - |
| | Apoyos económicos para la persona mayor (Apoyo A, B, B desplazado y Cofinanciado D) | 11.629 | 1.154 | 753 | 1 | 38 |
| | Servicio integral de bienestar y cuidado para personas mayores (Estrategia cuidado en casa y Cuidado transitorio día-noche ) | 270 | 28 | 31 | 1 | 2 |
| | Servicio social Centro Día (Casa de la Sabiduría, Paquete alimetario Centro Día, Centro Día al barrio y Apoyos alimentarios Centro Día) | 2.243 | 179 | 71 | 4 | 14 |
| 7771 - Discapacidad | Bono Emergencia COVID-19 Integrarte atención externa un PCD | 1 | - | - | - | - |
| | Atención Emergente (Atención emergente a personas con discapacidad, sus cuidadores-as y su familia) | 3 | - | 3 | - | - |
| | Bono canjeable por alimentos para personas con discapacidad | 1.934 | 201 | 530 | 3 | 10 |
| | Centros Crecer (Habilidades básicas, Pre vocacional ocupacional, Vocacional ocupacional, Fortalecimiento de prerecurrentes, Bonos canjeables por alimentos Centro Crecer) | 307 | 30 | 180 | 5 | 3 |
| | Centro Integrarte atención Externa (Atención externa de apoyo extenso a generalizado y Atención externa de apoyo intermitente a limitado) | 100 | 6 | 100 | - | 2 |

**Fuente:** Elaboración equipo Gestión del Conocimiento - DADE a partir del reporte de Personas Únicas Atendidas – PUA. Sistema de Información para el Registro de Beneficiarios -SIRBE de la Secretaría Distrital de Integración Social. Periodo de corte: 01/01/2022 a 31/12/2022. Fecha de consulta: 12/05/2023.

*Personas únicas atendidas en el periodo 01/01/2022 al 31/12/2022. Una persona puede acceder a más de un servicio, por lo tanto, la suma de los valores no corresponde al total de personas únicas atendidas.

# 71 unidades operativas de la SDIS estuvieron habilitadas en Bosa durante 2021[6]

| Proyecto | Servicio | Unidades operativas* |
|---|---|---|
| Comisarías | Comisarías de Familia | 3 |
| Procesos Territoriales | Integración y gestión en territorio | 2 |
| Juventud | Distrito Joven | 1 |
| Infancia | Casa de Pensamiento Intercultural | 1 |
| | Centro Amar | 1 |
| | Jardín infantil diurno | 39 |
| | Jardín infantil nocturno –horario adicional | 6 |
| Nutrición | Alimentación Integral: un camino hacia la inclusión social | 13 |
| Vejez | Centro Día | 2 |
| | Centro Noche | 1 |
| Discapacidad | Centros Crecer | 1 |
| | Centro Integrarte - atención externa | 1 |

**Fuente:** Elaboración Grupo de Investigaciones - DADE a partir del reporte de Unidades Operativas SDIS 2021, Calidad de la información. Subdirección de Diseño, Evaluación y Sistematización (2021).
*Unidades operativas activas en el periodo 01/01/2021 al 31/12/2021

# Bosa Porvenir- Manzana del Cuidado



**7.040 personas** fueron atendidas en los servicios de la SDIS que hacen parte de la manzana del cuidado

4.487 personas cuidadoras

725 niñas y niños de 0 a 5 años

1.903 personas mayores

**Fuente:** Reporte de Personas Únicas Atendidas – PUA. Sistema de Información para el Registro de Beneficiarios -SIRBE de la Secretaría Distrital de Integración Social. Periodo de corte: 01/01/2022 a 31/12/2022. Fecha de consulta: 06/02/2023.
Una persona puede encontrarse en más de una categoría, por lo cual, la suma de los valores por categoría no es igual al total de personas únicas atendidas.

**2a Manzana del Cuidado en la ciudad**

**Apertura: 9** de noviembre de 2020

**Entidad ancla:** Centro de Desarrollo Comunitario El Porvenir | Cr 100 # 52 –24 Sur

**Servicios**

- Jardín Infantil Diurno (1 unidad operativa)
- El Arte de Cuidar - te
- Centro Día - Casa de la Sabiduría
- Centro de Desarrollo Comunitario
- Tiempo propio para cuidadoras
  - Zona de descanso y autocuidado
  - Lavanderías comunitarias

# Bosa Campo Verde- Manzana del Cuidado



**403 personas** fueron atendidas en los servicios de la SDIS que hacen parte de la manzana del cuidado

403 personas cuidadoras

**Fuente:** Reporte de Personas Únicas Atendidas – PUA. Sistema de Información para el Registro de Beneficiarios -SIRBE de la Secretaría Distrital de Integración Social. Periodo de corte: 01/01/2022 a 31/12/2022. Fecha de consulta: 06/02/2023.
Una persona puede encontrarse en más de una categoría, por lo cual, la suma de los valores por categoría no es igual al total de personas únicas atendidas.

**12a Manzana del Cuidado en la ciudad**

**Apertura: 4** de octubre de 2022

**Entidad ancla:** Centro Integral de Justicia Campo Verde| Cl 85 Sur # 94 –35

**Servicios**

- Jardín Infantil Diurno (1 unidad operativa)
- El Arte de Cuidar - te
- Tiempo propio para cuidadoras (con sus componentes :
  - Zona de descanso y autocuidado

1. Secretaría Distrital de Planeación (2018). Monografías por localidad 2017 – Extensión de las localidades https://n9.cl/0r7v5
2. Población: Cálculos propios con base en la Departamento Administrativo Nacional de Estadística – DANE (2023) – Proyecciones de población desagregadas por localidades 2018-2035 y UPZ 2018-2024 https://acortar.link/Sofbhl
3. Cálculos propios con base en la Secretaría Distrital de Planeación (2022) – Encuesta Multipropósito 2021. Pobreza monetaria localidades. https://n9.cl/10z8r
4. Departamento Administrativo Nacional de Estadística (2023). DANE. Gran Encuesta Integrada de Hogares GEIH 2012-2022. Pobreza monetaria – Pobreza multidimensional Bogotá. [en línea], disponible en https://acortar.link/QiEvRS
5. Cálculos propios con base en la Secretaría Distrital de Planeación (2022) – Encuesta Multipropósito 2021. Pobreza multidimensional localidades https://n9.cl/10z8r
6. Secretaría Distrital de Integración Social – DADE (2022). Sistema de Información y Registro de Beneficiarios -SIRBE- Reporte de Unidades Operativas SDIS 2022, Calidad de la información. Subdirección de Diseño, Evaluación y Sistematización. Corte a diciembre 2022.
7. Unidad Administrativa Especial de Catastro Distrital (2021). Unidades de Planeamiento Zonal (UPZ) de Bogotá.
8. Estructura poblacional : Cálculos propios con base en la Departamento Administrativo Nacional de Estadística – DANE (2023) – Proyecciones de población desagregadas por localidades 2018-2035 y UPZ 2018-2024 https://acortar.link/Sofbhl
9. Hogares & Viviendas: Cálculos propios con base en la Departamento Administrativo Nacional de Estadística – DANE (2023) – Proyecciones de hogares y viviendas desagregadas por localidades 2018-2035 y UPZ 2018-2024 https://acortar.link/Sofbhl
10. Secretaría Distrital de Integración Social. (Mayo 2023). Sistema de identificación y Registro de Beneficiarios -SIRBE- Casos de violencia intrafamiliar atendidos en las Comisarías de familia. Corte a diciembre de 2022.
11. Secretaría Distrital de Integración Social (SDIS) (2022). Georreferenciación 2021: Análisis de las dinámicas territoriales de las personas habitantes de calle en Bogotá: parches, cambuches, flotantes y personas en riesgo de habitar calle por pobreza extrema. https://www.integracionsocial.gov.co/images/_docs/2022/politicas_publicas/15052023-Georreferenciacion-2021.pdf
12. Secretaría Distrital de Educación (2022) - Tasa global de cobertura bruta en educación por localidad. Reporte 2022
13. Secretaría Distrital de Educación (2021). Informes de Territorialización de la inversión - Tasa de deserción en instituciones educativas públicas por localidad. https://acortar.link/Poe7Tp
14. Departamento Administrativo Nacional de Estadística (DANE) (2022). Gran Encuesta Integrada de Hogares 2022 – Tasa de ocupación, desempleo e informalidad de Bogotá [en línea], disponible https://acortar.link/Di17DZ
15. Cálculos propios con base en la Secretaría Distrital de Planeación (2022) – Encuesta Multipropósito 2021. Indicadores del mercado laboral por localidad. https://n9.cl/10z8r
16. Secretaría Distrital de Salud (2023), Observatorio de Salud de Bogotá-Saludata. – Afiliación según régimen de aseguramiento 2022 https://n9.cl/95jor
17. Secretaría Distrital de Salud (2023), Observatorio de Salud de Bogotá-Saludata. – Tasa de fecundidad específica en mujeres de 10 a 14 años y 15 a 19 años en 2022 https://n9.cl/cdki7.
18. Secretaría Distrital de Salud (2023), Observatorio de Salud de Bogotá-Saludata. – Desnutrición global según índice de peso/edad en 2022 https://n9.cl/qgdhp
19. Secretaría Distrital de Salud (2023), Observatorio de Salud de Bogotá-Saludata. – Tasa de mortalidad infantil por mil nacidos en 2022 https://n9.cl/ftp25
20. Secretaría Distrital de Integración Social – DADE (Mayo 2023). Reporte Personas Únicas Atendidas -SDIS- 2022. Calidad de la información. Subdirección de Diseño, Evaluación y Sistematización. Corte a diciembre de 2022.

# Secretaría Distrital de Integración Social

## Dirección de Análisis y Diseño Estratégico

Agosto de 2023

ALCALDÍA MAYOR DE BOGOTÁ D.C.

SECRETARÍA DE INTEGRACIÓN SOCIAL

BOGOTÁ