Bogotá tiene mucho que contar

Diagnóstico Local

Kennedy

ALCALDÍA MAYOR DE BOGOTÁ D.C.

SECRETARÍA DE INTEGRACIÓN SOCIAL

BOGOTÁ

Localidad de Kennedy

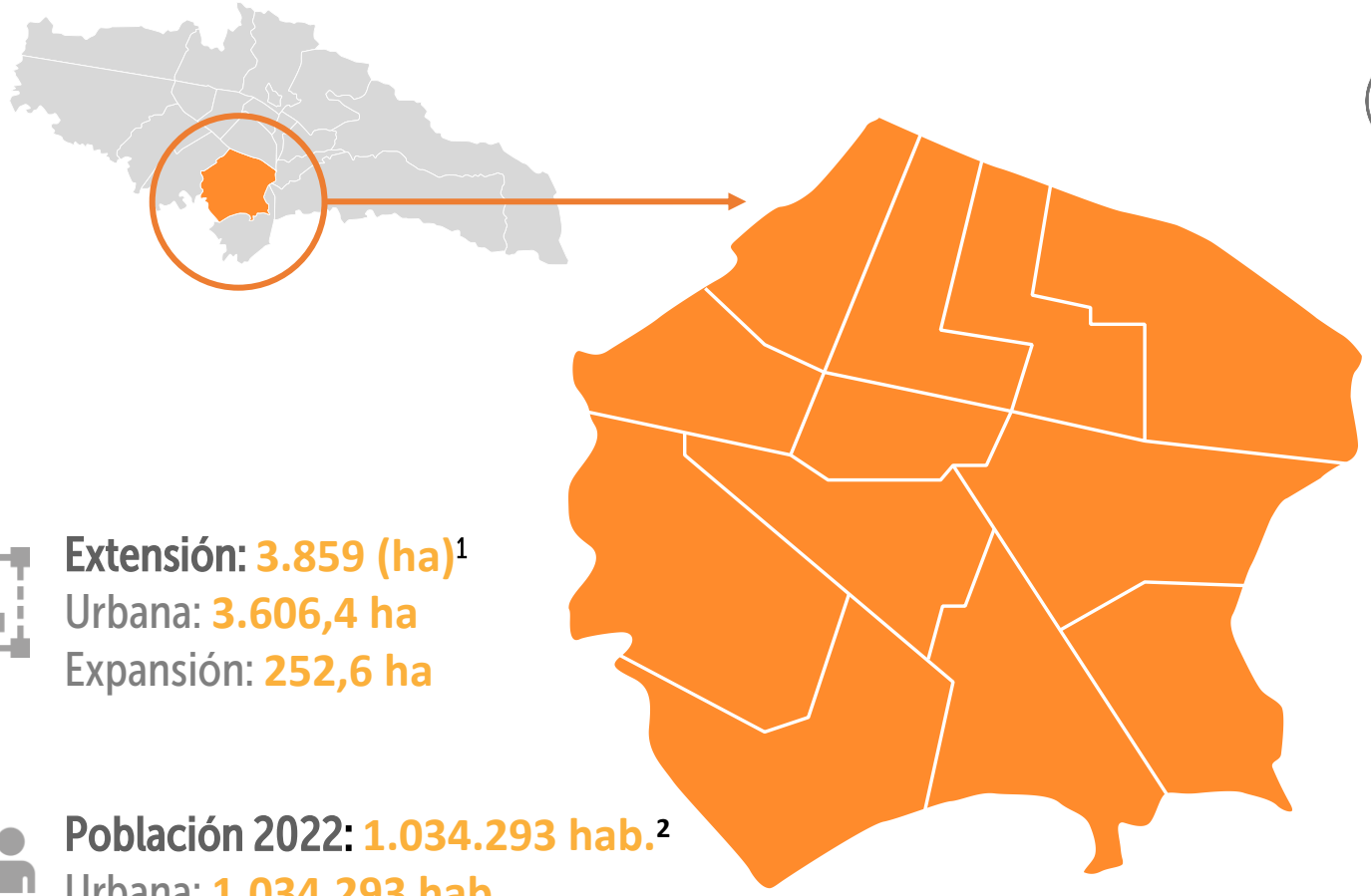

Pobreza monetaria
Kennedy 2021: **37,0%**[3]
Bogotá 2021*: **35,8%**[4]

Pobreza Multidimensional
Kennedy 2021: **5,3%**[5]
Bogotá 2022: **3,8%**[4]

Extensión: 3.859 (ha)[1]
Urbana: **3.606,4 ha**
Expansión: **252,6 ha**

Población 2022: 1.034.293 hab.[2]
Urbana: **1.034.293 hab.**

Unidades operativas 2022: 97[6]

Comisarías de Familia: 5[6]

Número de UPZ: 12[7]

Nota*: Las cifras oficiales de pobreza monetaria, pobreza monetaria extrema y el coeficiente de desigualdad de Gini correspondientes al año 2022 serán publicadas en septiembre de 2023 por parte del Departamento Administrativo Nacional de Estadística (DANE) de acuerdo con la comunicación emitida por la entidad el 21 de julio de 2023.

ALCALDÍA MAYOR DE BOGOTÁ D.C.
SECRETARÍA DE INTEGRACIÓN SOCIAL
BOGOTÁ

Estructura poblacional 2022[8]

Población por edad y sexo - Kennedy 2022

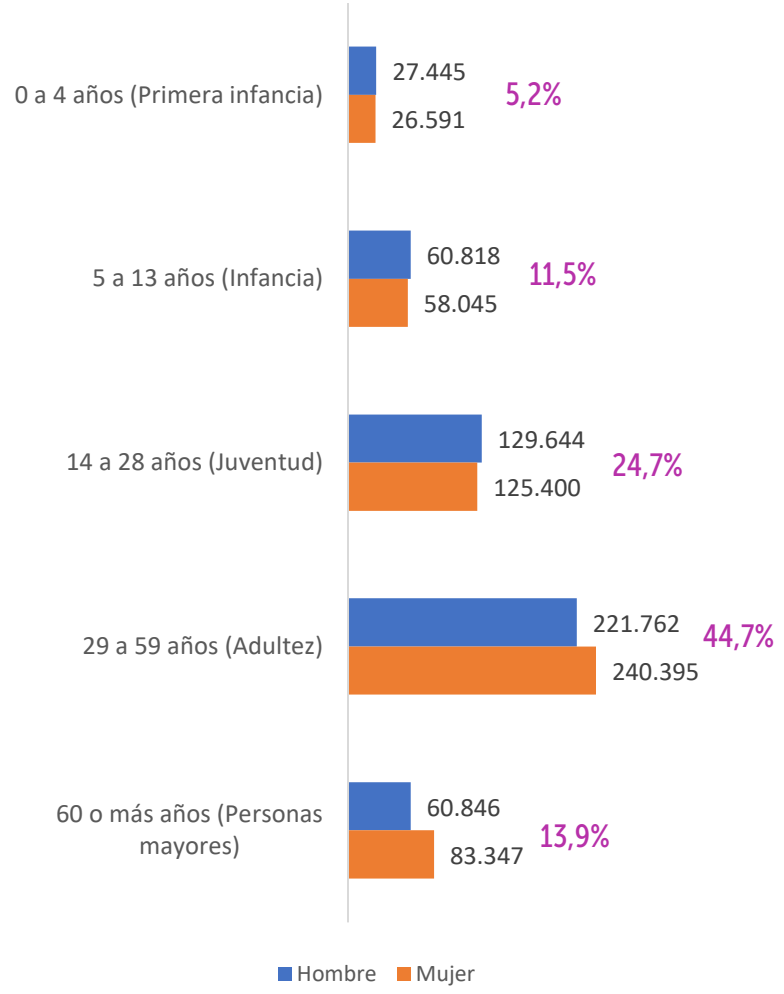

Población por UPZ y sexo - Kennedy 2022

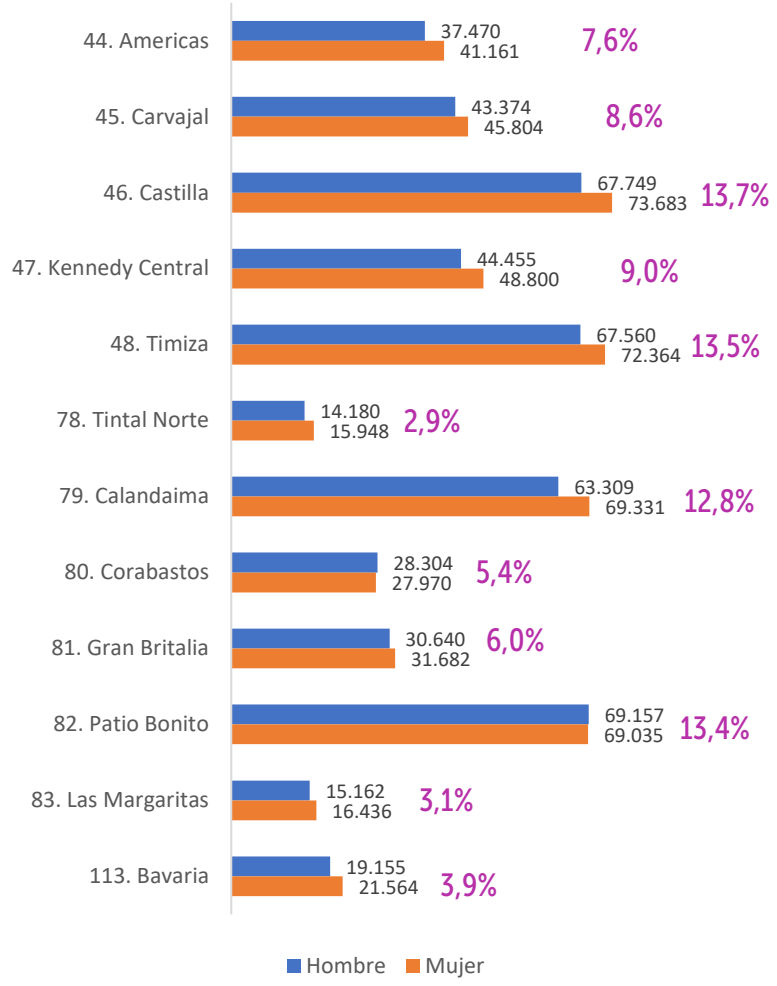

368.669 hogares [9]

363.496 viviendas [9]

1.034.293 habitantes

13,1% del total de la población de la ciudad

2° puesto por población (20 loc.)

51,6% de la población son mujeres

54.717 personas en pobreza multidimensional[5]

382.977 personas en pobreza monetaria[3]

5.060 víctimas de violencia intrafamiliar[10]

481 localizaciones correspondientes a la población habitante de calle y en riesgo [11]

Kennedy

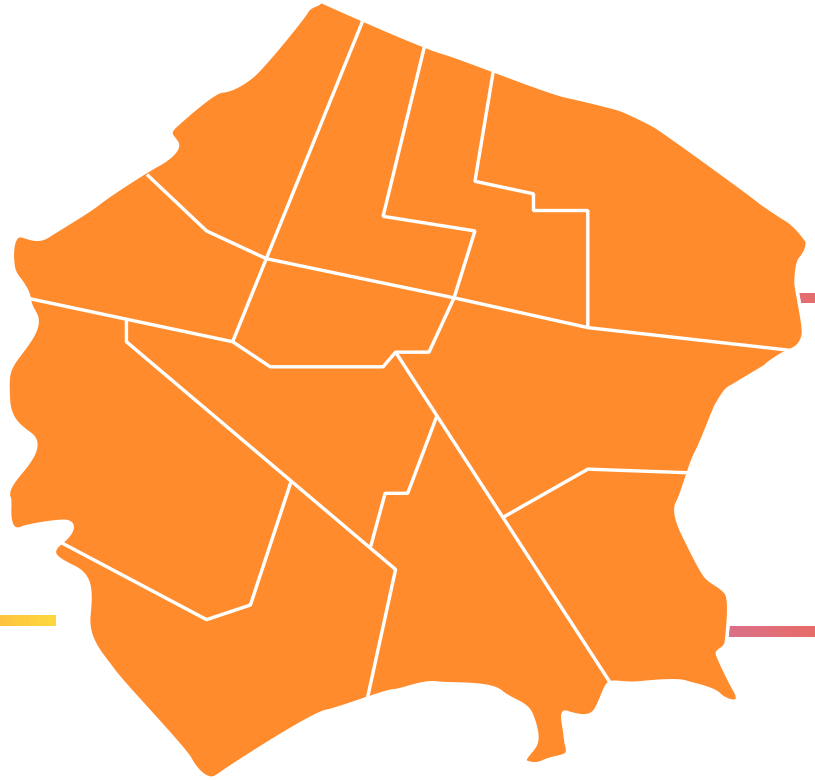

Tasa global de cobertura bruta en educación 2022 [12]

Bogotá: **99,1%**
Kennedy: **94,2%**

Tasa de deserción en instituciones educativas públicas 2021* [13]

Bogotá: **0,5%**
Kennedy: **0,6%**

Tasa de informalidad

Bogotá (2022): **35,2%** [14]
Kennedy (2021): **39,9%** [15]

Tasa de ocupación

Bogotá (2022): **59,3%** [14]
Kennedy (2021): **53,8%** [15]

Tasa de desempleo

Bogotá (2022): **11,4%** [14]
Kennedy (2021): **16,5%** [15]

*Las cifras oficiales de la tasa de deserción en instituciones educativas públicas para el año 2022 no se encuentran disponibles a la fecha de elaboración de este documento, por lo cual, se referencian las cifras más reciente correspondientes a 2021.

Salud

Aseguramiento en salud 2022[16]

	Contributivo	Subsidiado	Excepción
Bogotá	76,9%	20,8%	2,4%
Kennedy	80,3%	16,2%	3,5%

Embarazo adolescente 2022[17]

	10 – 14 años	15 – 19 años
Bogotá	139	5.717
Kennedy	10	776

Prevalencia de Desnutrición Global en menores de 5 en 2022 [18]

Bogotá: 6,4%

Kennedy: 6,0%

Tasa de mortalidad infantil por mil nacidos vivos 2022[19]

Bogotá: 9,1%

Kennedy: 9,1%

Nota: el porcentaje de afiliación a cada régimen de aseguramiento corresponde al número de personas registradas en cada régimen sobre el total de población afiliada al sistema de salud, teniendo como base los datos reportados en el Observatorio de Salud de Bogotá – Saludata.

Primera infancia (0 a 4 años)[8]

54.036 niñas y niños de 0 a 4 años. **5,2%** de la población total de la localidad (2022).

3° puesto por población entre 0 y 4 años (20 localidades)

304 niñas y niños víctimas de violencia intrafamiliar.

49,2% de la población son mujeres, es decir 26.591 niñas.

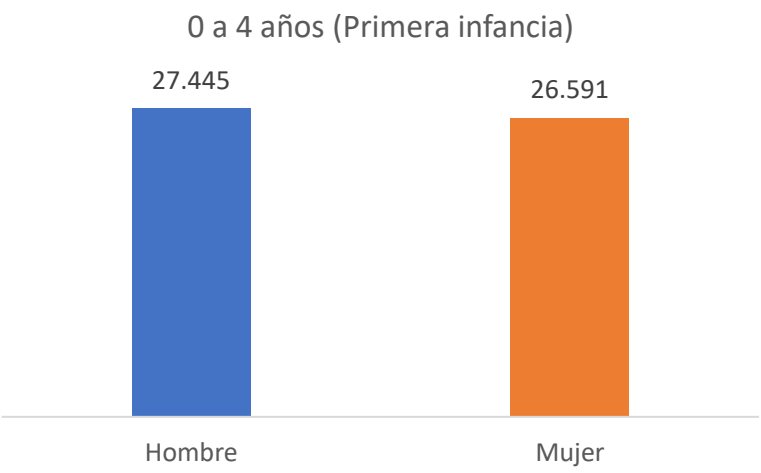

Primera infancia en pobreza monetaria y multidimensional – Kennedy, 2021

	Niñas y niños de 0 a 4 años	% frente a población en pobreza de la localidad	% frente a la población 0 a 4 años en pobreza de Bogotá
Pobreza monetaria[3]	28.495	7,4	12,8
Pobreza multidimensional[5]	4.930	9,0	12,9

ALCALDÍA MAYOR DE BOGOTÁ D.C.

SECRETARÍA DE INTEGRACIÓN SOCIAL

BOGOTÁ

Infancia (5 a 13 años)[8]

118.863 niñas y niños de 5 a 13 años. **11,5%** de la población total de la localidad (2022).

2° puesto por población entre 5 y 13 años (20 localidades)

833 niñas y niños víctimas de violencia intrafamiliar

48,8% de la población son mujeres, equivalente a 58.045 niñas

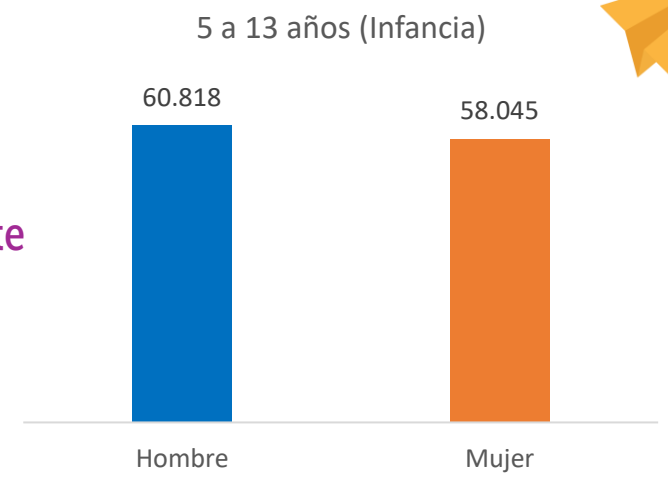



Infancia en pobreza monetaria y multidimensional – Kennedy, 2021

	Niñas y niños de 5 a 13 años	% frente a población en pobreza de la localidad	% frente a la población de 5 a 13 años en pobreza de Bogotá
Pobreza monetaria[3]	64.264	16,8	13,5
Pobreza multidimensional[5]	9.552	17,5	12,4

ALCALDÍA MAYOR DE BOGOTÁ D.C. | SECRETARÍA DE INTEGRACIÓN SOCIAL | BOGOTÁ

Juventud (14 a 28 años)[8]

255.044 jóvenes – **24,7%** de la población total de la localidad (2022).

2° puesto por población joven (20 localidades)

1.376 jóvenes víctimas de violencia intrafamiliar

49,2% de la población son mujeres, es decir 125.400 jóvenes

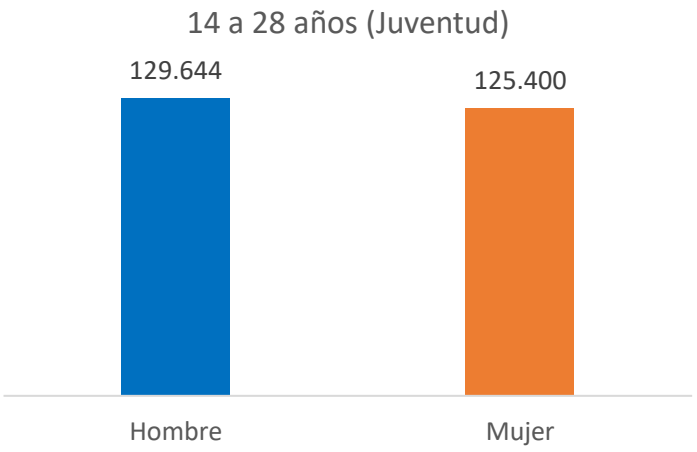

Juventud en pobreza monetaria y multidimensional – Kennedy, 2021

	Jóvenes	% frente a población en pobreza de la localidad	% frente a la población joven en pobreza de Bogotá
Pobreza monetaria[3]	101.439	26,5	14,0
Pobreza multidimensional[5]	15.233	27,8	13,1

Adultez (29 a 59 años)[8]

462.157 adultas y adultos – **44,7%** de la población total de la localidad (2022).

2° puesto por población adulta (20 localidades)

2.131 adultos(as) víctimas de violencia intrafamiliar

52,0% de la población son mujeres, equivalente a 240.395 adultas

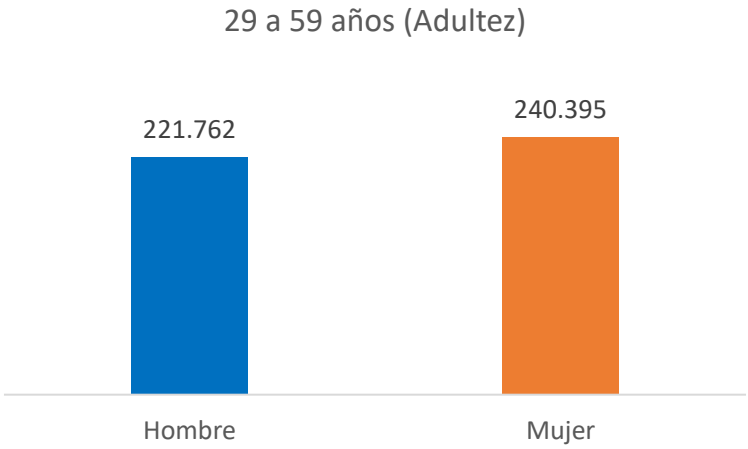



Personas adultas en pobreza monetaria y multidimensional – Kennedy, 2021

	Personas adultas	% frente a población en pobreza de la localidad	% frente a la población adulta en pobreza de Bogotá
Pobreza monetaria[3]	149.640	39,1	14,4
Pobreza multidimensional[5]	18.678	34,1	12,7

Personas mayores (60 o más años)[8]

144.193 personas mayores – **13,9%** de la población total de la localidad (2022).

2° puesto por población mayor (20 localidades)

416 personas mayores víctimas de violencia intrafamiliar

57,8% de la población son mujeres, es decir 83.347

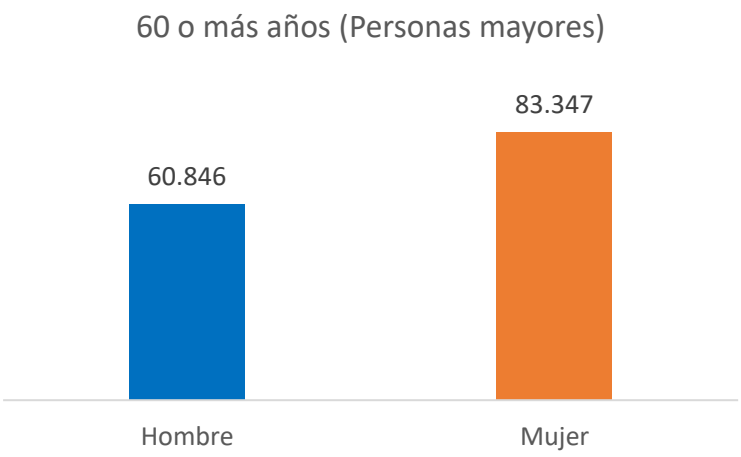

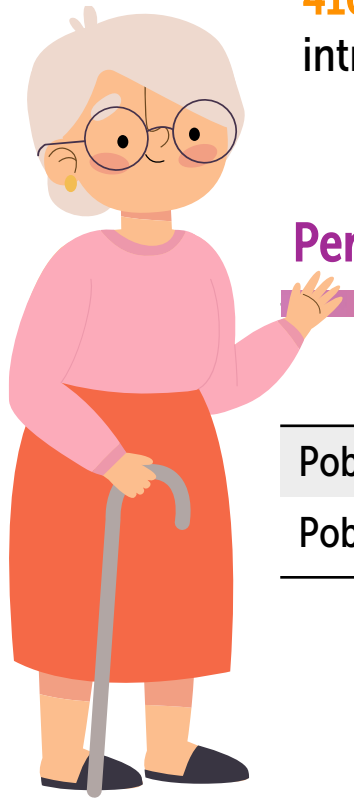

Personas mayores en pobreza monetaria y multidimensional – Kennedy, 2021

	Personas mayores	% frente a población pobre de la localidad	% frente a la población mayor pobre de Bogotá
Pobreza monetaria[3]	39.139	10,2	12,5
Pobreza multidimensional[5]	6.325	11,6	10,7

ALCALDÍA MAYOR DE BOGOTÁ D.C.
SECRETARÍA DE INTEGRACIÓN SOCIAL
BOGOTÁ

81.780 Personas Únicas Atendidas (PÚA) por la SDIS en Kennedy en 2022[20]

Fuente: Elaboración equipo Gestión del Conocimiento - DADE a partir del Reporte de Personas Únicas Atendidas – PUA. Sistema de Información para el Registro de Beneficiarios -SIRBE de la Secretaría Distrital de Integración Social. Periodo de corte: 01/01/2022 a 31/12/2022. Fecha de consulta: 12/05/2023.

*Personas únicas atendidas en el periodo 01/01/2022 al 31/12/2022. Una persona puede acceder a más de un servicio, por lo tanto, la suma de los valores no corresponde al total de personas únicas atendidas.

Proyecto	Servicio	PUA	VCA	Discapacidad	Migrantes	LGBTI
7564 - Comisarías de Familia	Comisarías de Familia	21.445	1.187	497	363	117
7730 - Población migrante	Servicio para la integración y los derechos del migrante, refugiado y retornado (Oír-Te, Diálogos territoriales externos, Integración en tu camino, Oír-Te Cursos, Ayuda humanitaria para la estabilización y Acciones para la integración y los derechos)	7.375	8	13	7.192	63
7735 - Procesos territoriales	Integración y Gestión en Territorio (Desarrollo de capacidades para la generación de oportunidades)	9.730	764	232	289	124
	Tiempo propio para cuidadoras	54	3	1	2	-
7740 - Juventud	Casas de la Juventud	5.622	490	24	15	213
	Componente de Política Pública de Juventud	1.062	121	8	4	33
7744 - Infancia y adolescencia	Beneficios Infancia (Apoyo alimentario casos especiales, Bonos Centros Amar, Bonos modalidades familiares educación inicial y Paquetes alimentarios jardines infantiles)	2.953	367	13	220	10
	Educación Inicial en el marco de la atención integral (Casa de Pensamiento Intercultural, Creciendo juntos, jardines infantiles)	12.758	431	204	595	2
	Estrategia arte de Cuidar Te (El arte de Cuidar-Te Fija)	157	5	-	8	-
	Estrategia Atrapasueños (Casa de memoria y lúdica y Papalotl de sueños)	347	236	1	2	-
	Estrategia de participación infantil (Consejos consultivos de niños, niñas y adolescentes)	13	-	-	-	-
	Prevención y atención del trabajo infantil ampliado (Estrategia móvil para la prevención y erradicación del trabajo infantil ampliado; Estrategia de atención a la denuncia ciudadana y Centro Amar diurno y Centro Amar nocturno)	501	107	3	125	-
7745 - Nutrición	Alimentación integral: Un camino hacia la inclusión social (Comedores y bonos)	5.668	823	195	193	25
	Canastas alimentarias (Canasta básica Afro)	369	269	5	-	-
	Apoyo económico y alimentario (Apoyo económico social y Apoyo alimentario transitorio asistencia social para atención)	1.067	134	12	16	5
7749 - Territorios cuidadores	Gestión del riesgo (Evaluación daños, riesgo asociado y análisis de necesidades en el ámbito social y Entrega masiva de ayuda humanitaria de una sola clase)	73	5	-	1	-
	Respuesta social (Emergencia social bono canjeable por alimentos, alojamiento transitorio, Acompañar-Te, Oír-Te, Emergencia social suministros de ayuda humanitaria y Atención inicial)	2.523	461	131	410	27

Proyecto	Servicio	PUA	VCA	Discapacidad	Migrantes	LGBTI
7752 - Familias	Prevención violencia intrafamiliar y violencia sexual (Estrategia de prevención de entornos protectores y territorios seguros; Escuela de formación Consejo distrital de atención integral a víctimas)	627	36	1	1	5
7753 - Maternidad y la paternidad temprana en Bogotá	Casas de la Juventud (Prevención de la maternidad y paternidad temprana)	858	53	2	2	43
7756 - LGBTI	Apoyos Multicolor para las personas de los sectores sociales LGBTI (Ampliación e instalación de capacidades formativas y Bonos multicolor)	118	12	6	8	116
	Atención psicosocial a personas de los sectores LGBTI, su familia (Fortalecimiento de capacidades psicosociales)	2	-	-	-	2
7757 - Habitabilidad en calle	Servicio para la dignificación y resignificación del fenómeno de habitabilidad en calle (Jornadas móviles de autocuidado y escucha activa y Planes de atención individual para el desarrollo de capacidades)	738	48	21	65	10
7770 - Vejez	Estrategia acción sociojurídica por la vejez	29	4	3	-	-
	Apoyos económicos para la persona mayor (Apoyo A, B, B desplazado y Cofinanciado D)	9.599	926	825	1	34
	Servicio integral de bienestar y cuidado para personas mayores (Estrategia cuidado en casa)	25	-	23	-	-
	Servicio social Centro Día (Casa de la Sabiduría, Paquete alimentario Centro Día, Centro Día al barrio, Apoyo alimentarios Centro Día)	2.530	120	108	3	19
7771 - Discapacidad	Bono Emergencia COVID-19 Centros Avanzar un niño	1	-	-	-	-
	Bono Emergencia COVID-19 Integrarte atención externa un PCD	55	2	-	-	-
	Atención Emergente (Atención emergente a personas con discapacidad, sus cuidadores-as y su familia)	15	1	15	-	-
	Bono canjeable por alimentos para personas con discapacidad	1.410	145	585	1	10
	Centros Crecer (Habilidades básicas, Pre vocacional ocupacional, Vocacional ocupacional, Fortalecimiento de prerecurrentes, Bonos canjeables por alimentos Centro Crecer)	235	25	139	8	1
	Centros Integrarte atención externa	193	11	193	-	2

Fuente: Elaboración equipo Gestión del Conocimiento - DADE a partir del reporte de Personas Únicas Atendidas – PUA. Sistema de Información para el Registro de Beneficiarios -SIRBE de la Secretaría Distrital de Integración Social. Periodo de corte: 01/01/2022 a 31/12/2022. Fecha de consulta: 12/05/2023.

*Personas únicas atendidas en el periodo 01/01/2022 al 31/12/2022. Una persona puede acceder a más de un servicio, por lo tanto, la suma de los valores no corresponde al total de personas únicas atendidas.

97 unidades operativas de la SDIS estuvieron habilitadas en Kennedy durante 2022[6]

Proyecto	Conjunto de modalidades	Unidades operativas*
Comisarías de Familia	Comisarias de Familia	5
Discapacidad	Centros Crecer	1
	Centros Integrarte - Atención Externa	2
Infancia	Casa de Pensamiento Intercultural	1
	Centros Amar	1
	Jardín Infantil Diurno	38
	Jardín Infantil Nocturno	2
	Jardin Nocturno -JID Horario Adicional -	27
Juventud	Distrito Joven	1
Migrantes	Servicio para la integración y los derechos del Migrante, Refugiado y Retornado	1
Nutrición	Alimentación Integral: Un Camino Hacia La Inclusión Social	11
Procesos territoriales	Integración y gestión en territorio	5
Vejez	Centro Día	2

Fuente: Elaboración equipo Gestión del Conocimiento - DADE a partir del reporte de Unidades Operativas SDIS 2022, Calidad de la información. Subdirección de Diseño, Evaluación y Sistematización (2023).
*Unidades operativas activas en el periodo 01/01/2022 al 31/12/2022

Kennedy Bellavista - Manzana del Cuidado[21]

6.520 personas fueron atendidas en los servicios de la SDIS que hacen parte de la manzana del cuidado

4.259 personas cuidadoras

2.356 niñas y niños de 0 a 5 años

Fuente: Reporte de Personas Únicas Atendidas – PUA. Sistema de Información para el Registro de Beneficiarios -SIRBE de la Secretaría Distrital de Integración Social. Periodo de corte: 01/01/2022 a 31/12/2022. Fecha de consulta: 06/02/2023.
Una persona puede encontrarse en más de una categoría, por lo cual, la suma de los valores por categoría no es igual al total de personas únicas atendidas.

6a Manzana del Cuidado en la ciudad

Apertura: 22 de julio de 2021

Entidad ancla: Centro de Desarrollo Comunitario Bellavista | Calle 38 Sur # 94 C -29

Servicios

- Jardín Infantil Diurno (7 unidades operativas)
- Jardín Infantil Nocturno (2 unidades operativas)
- EL Arte de Cuidar - te
- Estrategia Centro Día al Barrio
- Centro de Desarrollo Comunitario
- Tiempo propio para cuidadoras:
  - Zona de descanso y autocuidado
  - Lavanderías comunitarias)

1. Secretaría Distrital de Planeación (2018). Monografías por localidad 2017 – Extensión de las localidades https://n9.cl/0r7v5
2. Población: Cálculos propios con base en la Departamento Administrativo Nacional de Estadística – DANE (2023) – Proyecciones de población desagregadas por localidades 2018-2035 y UPZ 2018-2024 https://acortar.link/Sofbhl
3. Cálculos propios con base en la Secretaría Distrital de Planeación (2022) – Encuesta Multipropósito 2021. Pobreza monetaria localidades. https://n9.cl/10z8r
4. Departamento Administrativo Nacional de Estadística (2023). DANE. Gran Encuesta Integrada de Hogares GEIH 2012-2022. Pobreza monetaria – Pobreza multidimensional Bogotá. [en línea], disponible en https://acortar.link/QiEvRS
5. Cálculos propios con base en la Secretaría Distrital de Planeación (2022) – Encuesta Multipropósito 2021. Pobreza multidimensional localidades https://n9.cl/10z8r
6. Secretaría Distrital de Integración Social – DADE (2022). Sistema de Información y Registro de Beneficiarios -SIRBE- Reporte de Unidades Operativas SDIS 2022, Calidad de la información. Subdirección de Diseño, Evaluación y Sistematización. Corte a diciembre 2022.
7. Unidad Administrativa Especial de Catastro Distrital (2021). Unidades de Planeamiento Zonal (UPZ) de Bogotá.
8. Estructura poblacional : Cálculos propios con base en la Departamento Administrativo Nacional de Estadística – DANE (2023) – Proyecciones de población desagregadas por localidades 2018-2035 y UPZ 2018-2024 https://acortar.link/Sofbhl
9. Hogares & Viviendas: Cálculos propios con base en la Departamento Administrativo Nacional de Estadística – DANE (2023) – Proyecciones de hogares y viviendas desagregadas por localidades 2018-2035 y UPZ 2018-2024 https://acortar.link/Sofbhl
10. Secretaría Distrital de Integración Social. (Mayo 2023). Sistema de identificación y Registro de Beneficiarios -SIRBE- Casos de violencia intrafamiliar atendidos en las Comisarías de familia. Corte a diciembre de 2022.
11. Secretaría Distrital de Integración Social (SDIS) (2022). Georreferenciación 2021: Análisis de las dinámicas territoriales de las personas habitantes de calle en Bogotá: parches, cambuches, flotantes y personas en riesgo de habitar calle por pobreza extrema. https://www.integracionsocial.gov.co/images/_docs/2022/politicas_publicas/15052023-Georreferenciacion-2021.pdf
12. Secretaría Distrital de Educación (2022) - Tasa global de cobertura bruta en educación por localidad. Reporte 2022
13. Secretaría Distrital de Educación (2021). Informes de Territorialización de la inversión - Tasa de deserción en instituciones educativas públicas por localidad. https://acortar.link/Poe7Tp
14. Departamento Administrativo Nacional de Estadística (DANE) (2022). Gran Encuesta Integrada de Hogares 2022 – Tasa de ocupación y desempleo https://acortar.link/Di17DZ e informalidad de Bogotá https://acortar.link/fqnYK5
15. Cálculos propios con base en la Secretaría Distrital de Planeación (2022) – Encuesta Multipropósito 2021. Indicadores del mercado laboral por localidad. https://n9.cl/10z8r
16. Secretaría Distrital de Salud (2023), Observatorio de Salud de Bogotá-Saludata. – Afiliación según régimen de aseguramiento 2022 https://n9.cl/95jor
17. Secretaría Distrital de Salud (2023), Observatorio de Salud de Bogotá-Saludata. – Tasa de fecundidad específica en mujeres de 10 a 14 años y 15 a 19 años en 2022 https://n9.cl/cdki7.
18. Secretaría Distrital de Salud (2023), Observatorio de Salud de Bogotá-Saludata. – Desnutrición global según índice de peso/edad en 2022 https://n9.cl/qgdhp
19. Secretaría Distrital de Salud (2023), Observatorio de Salud de Bogotá-Saludata. – Tasa de mortalidad infantil por mil nacidos en 2022 https://n9.cl/ftp25
20. Secretaría Distrital de Integración Social – DADE (Mayo 2023). Reporte Personas Únicas Atendidas -SDIS- 2022. Calidad de la información. Subdirección de Diseño, Evaluación y Sistematización. Corte a diciembre de 2022.
21. Reporte de Personas Únicas Atendidas – PUA. Sistema de Información para el Registro de Beneficiarios -SIRBE de la Secretaría Distrital de Integración Social. Periodo de corte: 01/01/2022 a 31/12/2022. Fecha de consulta: 06/02/2023.

Secretaría Distrital de Integración Social

Dirección de Análisis y Diseño Estratégico

Agosto 2023

ALCALDÍA MAYOR DE BOGOTÁ D.C.

SECRETARÍA DE INTEGRACIÓN SOCIAL

BOGOTÁ