

Programa General/N/A/Metas Sectoriales	2020			2021			2022			2023			2024			TOTAL		
	Programado	Ejecutado	%	Programado	Ejecutado	%	Programado	Ejecutado	%	Programado	Ejecutado	%	Programado	Ejecutado	%	Programado	Ejecutado	%
03 Movilidad social integral	\$0	\$0	0.00	\$0	\$0	0.00	\$0	\$0	0.00	\$0	\$0	0.00	\$0	\$0	0.00	\$0	\$0	0.00
0 N/A	\$0	\$0	0.00	\$0	\$0	0.00	\$0	\$0	0.00	\$0	\$0	0.00	\$0	\$0	0.00	\$0	\$0	0.00

12 Contribuir con el ingreso mínimo garantizado de la población vulnerable a través de las intervenciones de las Alcaldías Locales de conformidad con la reglamentación vigente

Incluida en el Acuerdo 761 de 2020: SI

Entidad(es) que aportan a Metas Sectoriales:

110 SDG,

**Retrasos y soluciones**

La Secretaría Distrital de Gobierno no reporta retrasos

**Avances y/o logros**

La Secretaría Distrital de Gobierno no tiene programadas logros para el período del reporte, por lo cual esta actividad será reportada en el siguiente informe

**Beneficios**

La Secretaría Distrital de Gobierno no tiene programadas beneficios para el período del reporte, por lo cual esta actividad será reportada en el siguiente informe

**Indicador(es) de Metas Sectoriales: 12**

12 Porcentaje de recursos asignados a FDL para el ingreso mínimo garantizado de la población vulnerable

Estado: Vigente Medido por Entidad SI  
 Periodicidad: Trimestral Incluido en Acto Administrativo SI  
 Tipo Agregación: Agrega

AVANCE TOTAL DEL INDICADOR			
Vigencia	En la Vigencia	Transcurrido	Acumulado en PDD
	0.00%	0.00%	0.00%

110 Secretaría Distrital de Gobierno					Suma
Año	Programación Inicial	Programación	Ejecución Vigencia	Avance	
2020	100.00	100.00	0.00	0.00%	0.00%
2021	0.00	0.00	0.00	0.00%	
2022	0.00	0.00	0.00	0.00%	
2023	0.00	0.00	0.00	0.00%	
2024	0.00	0.00	0.00	0.00%	
TOTAL	100.00	100.00	0.00	0.00%	

AVANCES DE LA ENTIDAD FRENTE AL INDICADOR				
Ponderación frente al indicador	Vigencia	En la Vigencia	Transcurrido	Acumulado en PDD
100.00%	2020	0.00%	0.00%	0.00%

13 Desarrollar en las 20 localidades del Distrito una (1) estrategia de prevención, participación y movilización social que favorezca la transformación de imaginarios y la disminución del conflicto social asociado al fenómeno de habitabilidad en calle, teniendo en cuenta los impactos de la emergencia social y sanitaria sobre esta población

Incluida en el Acuerdo 761 de 2020: SI

Entidad(es) que aportan a Metas Sectoriales:

122 SDIS,

Programa General/N/A/Metas Sectoriales	2020			2021			2022			2023			2024			TOTAL		
	Programado	Ejecutado	%	Programado	Ejecutado	%	Programado	Ejecutado	%	Programado	Ejecutado	%	Programado	Ejecutado	%	Programado	Ejecutado	%

122 SDIS,

**Retrasos y soluciones**

Fecha último reporte 30/09/2020

No se presentaron retrasos en el desarrollo de la estrategia de prevención, participación y movilización social

**Avances y/o logros**

En el marco del Plan de desarrollo "Un Nuevo Contrato Social y Ambiental para la Bogotá del Siglo XXI" 2020-2024, la Secretaría de Integración Social, en el periodo reportado, logró un avance del 0,04 respecto a la magnitud programada de 0,10. Avanzó en la construcción de marcos conceptuales para la prevención de la habitabilidad en calle y el abordaje de los conflictos asociados. Así mismo, avanzó en la consolidación del instrumento para la valoración del riesgo de habitar la calle, y de identificación de actores estratégicos en el marco de los procesos territoriales de participación y movilización social.

**Beneficios**

La estrategia de prevención, participación y movilización social mejora la convivencia ciudadana entre los actores involucrados en el fenómeno de habitabilidad en calle para la transformación de imaginarios en la ciudad.

**Indicador(es) de Metas Sectoriales: 13**

**13 Nivel de implementación de la estrategia de prevención, participación y movilización social**

Estado: Vigente Medido por Entidad SI  
 Periodicidad: Trimestral Incluido en Acto Administrativo SI  
 Tipo Agregación: Agrega

AVANCE TOTAL DEL INDICADOR			
Vigencia	En la Vigencia	Transcurrido	Acumulado en PDD
	40.00%	40.00%	4.00%

122 Secretaría Distrital de Integración Social

Creciente

AVANCES DE LA ENTIDAD FRENTE AL INDICADOR				
Ponderación frente al indicador	Vigencia	En la Vigencia	Transcurrido	Acumulado en PDD
100.00%	2020	40.00%	40.00%	4.00%

Año	Programación Inicial	Programación	Ejecución Vigencia	Avance	
				De la Vigencia	Transcurrido del Plan
2020	0.10	0.10	0.04	40.00%	40.00%
2021	0.30	0.30	0.00	0.00%	
2022	0.60	0.60	0.00	0.00%	
2023	0.90	0.90	0.00	0.00%	
2024	1.00	1.00	0.00	0.00%	

al Plan de Desarrollo 4.00%

14 Implementar una (1) estrategia de gestión interinstitucional que permita la movilización social y el desarrollo de capacidades de los adultos y adultas identificados en pobreza oculta, vulnerabilidad, fragilidad social o afectados por emergencias sanitarias en la ciudad de Bogotá	\$0	\$0	0.00	\$0	\$0	0.00	\$0	\$0	0.00	\$0	\$0	0.00	\$0	\$0	0.00	\$0	\$0	0.00
---	-----	-----	------	-----	-----	------	-----	-----	------	-----	-----	------	-----	-----	------	-----	-----	------

Incluida en el Acuerdo 761 de 2020: SI

Entidad(es) que aportan a Metas Sectoriales:

122 SDIS,

**Retrasos y soluciones**

Fecha último reporte 30/09/2020

No se presentaron retrasos, se viene avanzando en la contruccion del lienamiento tecnico para la reactivacion economica el se presentara en el mes de octubre.

**Avances y/o logros**

En el marco del Plan de desarrollo "Un Nuevo Contrato Social y Ambiental para la Bogotá del Siglo XXI" 2020-2024, la Secretaría de Integración Social, avanzó en la definicio¿n de conceptos como fragilidad social, pobreza oculta y pobreza vergonzante con el fin de seleccionar los criterios para la identificacio¿n,caracterizacio¿n y priorizacio¿n de adultos y sus familias para ser beneficiarios de la reactivacio¿n econo¿mica con la finalidad de promover la movilidad social a trave¿s de la garanti¿a de los derechos, el desarrollo de capacidades y la generacio¿n de oportunidades mediante la adecuacio¿n de la oferta institucional y servicios sociales que aporten a la reactivacio¿n econo¿mica de las personas adultas y sus hogares

Programa General/N/A/Metas Sectoriales	2020			2021			2022			2023			2024			TOTAL		
	Programado	Ejecutado	%	Programado	Ejecutado	%	Programado	Ejecutado	%	Programado	Ejecutado	%	Programado	Ejecutado	%	Programado	Ejecutado	%

122 SDIS,

**Beneficios**

La estrategia de gestión interinstitucional promoverá la movilidad social de la población en situación de fragilidad social y pobreza oculta, garantizando criterios técnicos para la focalización de las y los beneficiarios.

**Indicador(es) de Metas Sectoriales: 14**

14 Nivel de implementación de la estrategia de gestión interinstitucional para la movilización social y el desarrollo de capacidades de los adultos identificados en pobreza oculta

AVANCE TOTAL DEL INDICADOR			
Vigencia	En la Vigencia	Transcurrido	Acumulado en PDD
	0.00%	0.00%	0.00%

Estado: Vigente Medido por Entidad SI  
 Periodicidad: Trimestral Incluido en Acto Administrativo SI  
 Tipo Agregación: Agrega

122 Secretaría Distrital de Integración Social					
Año	Programación Inicial	Programación	Ejecución Vigencia	Avance	
				De la Vigencia	Transcurrido del Plan
2020	0.10	0.10	0.00	0.00%	0.00%
2021	0.20	0.20	0.00	0.00%	
2022	0.30	0.30	0.00	0.00%	
2023	0.30	0.30	0.00	0.00%	
2024	0.10	0.10	0.00	0.00%	
TOTAL	1.00	1.00	0.00		0.00%

Suma

AVANCES DE LA ENTIDAD FRENTE AL INDICADOR				
Ponderación frente al indicador	Vigencia	En la Vigencia	Transcurrido	Acumulado en PDD
100.00%	2020	0.00%	0.00%	0.00%

15 Implementar una estrategia de acompañamiento de hogares pobres, en vulnerabilidad y riesgo social derivada de la pandemia del COVID 19, identificados poblacional diferencial y geográficamente en los barrios con mayor pobreza evidente y oculta del distrito	\$0	\$0	0.00	\$0	\$0	0.00	\$0	\$0	0.00	\$0	\$0	0.00	\$0	\$0	0.00	\$0	\$0	0.00
--	-----	-----	------	-----	-----	------	-----	-----	------	-----	-----	------	-----	-----	------	-----	-----	------

Incluida en el Acuerdo 761 de 2020: SI

Entidad(es) que aportan a Metas Sectoriales:

122 SDIS,

**Retrasos y soluciones**

No se presentan retrasos

**Avances y/o logros**

En el marco del Plan de desarrollo "Un Nuevo Contrato Social y Ambiental para la Bogotá del Siglo XXI" 2020-2024, la Secretaría de Integración Social, avanza en la definición de acciones interinstitucionales para el abordaje en los territorios priorizados de mayor fragilidad social y desigualdades medidas por índices de pobreza multidimensional y monetaria. Elaboración de un método integrado para el desarrollo del piloto que permite la comprensión de las condiciones de calidad de vida que contrasta información de indicadores sociales producidos por instituciones públicas, privadas y técnicas de investigación de acción participativa, para determinar las condiciones de segregación socio espacial y la incidencia diferencial de la calidad de vida en las familias y comunidades. Se reconocen seis dimensiones (social-productiva, ambiental, movilidad, cultura, participación y seguridad ciudadana) para obtener los perfiles territoriales de segregación socio espacial.

**Beneficios**

La estrategia de acompañamiento atenderá prioritariamente los territorios de segregación socio espacial en los cuales se ubican hogares pobres, en vulnerabilidad y riesgo social, con un abordaje diferencial a partir de indicadores sociales.

Fecha último reporte 30/09/2020

Programa General/N/A/Metas Sectoriales	2020			2021			2022			2023			2024			TOTAL		
	Programado	Ejecutado	%	Programado	Ejecutado	%	Programado	Ejecutado	%	Programado	Ejecutado	%	Programado	Ejecutado	%	Programado	Ejecutado	%

122 SDIS,

**Indicador(es) de Metas Sectoriales: 15**

15 Nivel de implementación de la estrategia de acompañamiento de hogares pobres en vulnerabilidad y riesgo social

AVANCE TOTAL DEL INDICADOR			
Vigencia	En la Vigencia	Transcurrido	Acumulado en PDD
	60.00%	60.00%	6.00%

Estado: Vigente Medido por Entidad SI  
 Periodicidad: Trimestral Incluido en Acto Administrativo SI  
 Tipo Agregación: Agrega

Año	Programación Inicial	Programación	Ejecución Vigencia	Avance	
				De la Vigencia	Transcurrido del Plan
2020	0.10	0.10	0.06	60.00%	60.00%
2021	0.20	0.20	0.00	0.00%	
2022	0.30	0.30	0.00	0.00%	
2023	0.30	0.30	0.00	0.00%	
2024	0.10	0.10	0.00	0.00%	
TOTAL	1.00	1.00	0.06		6.00%

Suma

AVANCES DE LA ENTIDAD FRENTE AL INDICADOR				
Ponderación frente al indicador	Vigencia	En la Vigencia	Transcurrido	Acumulado en PDD
100.00%	2020	60.00%	60.00%	6.00%

16 Implementar una estrategia móvil de abordaje en calle dirigida a ciudadanos y ciudadanas habitantes de calle acorde al contexto social y sanitario de la emergencia	\$0	\$0	0.00	\$0	\$0	0.00	\$0	\$0	0.00	\$0	\$0	0.00	\$0	\$0	0.00	\$0	\$0	0.00
--	-----	-----	------	-----	-----	------	-----	-----	------	-----	-----	------	-----	-----	------	-----	-----	------

Incluida en el Acuerdo 761 de 2020: SI

Entidad(es) que aportan a Metas Sectoriales:

122 SDIS,

**Retrasos y soluciones**

No registra retrasos

**Avances y/o logros**

En el marco del Plan de desarrollo "Un Nuevo Contrato Social y Ambiental para la Bogotá del Siglo XXI" 2020-2024, la Secretaría de Integración Social, en el periodo reportado, alcanzó un avance del 0.05 de 0.10 programado para la vigencia. Así mismo, avanzó en la construcción de un marco teórico y metodológico, que ofrece orientaciones claras y oportunas para la implementación de la estrategia de abordaje en los diferentes territorios de la ciudad. Igualmente, implementó un instrumento para la identificación de posibles participantes en planes de atención individual para el desarrollo de capacidades. Esto será el insumo para el abordaje integral de las y los ciudadanos que no hacen uso frecuente de los servicios de la Secretaría Distrital de Integración Social, pero que desean realizar cambios en sus vidas en el contexto mismo de la habitabilidad de calle.

**Beneficios**

La estrategia de abordaje en calle dirigido a ciudadanos y ciudadanas habitantes de calle desarrolla e identifica planes de atención individual para la superación de las condiciones de vulnerabilidad propias de habitar la calle.

**Indicador(es) de Metas Sectoriales: 16**

16 Nivel de implementación de la estrategia móvil de abordaje en calle

AVANCE TOTAL DEL INDICADOR			
Vigencia	En la Vigencia	Transcurrido	Acumulado en PDD
	50.00%	50.00%	5.00%

Estado: Vigente Medido por Entidad SI  
 Periodicidad: Trimestral Incluido en Acto Administrativo SI  
 Tipo Agregación: Agrega

122

Programa General/N/A/Metas Sectoriales	2020			2021			2022			2023			2024			TOTAL		
	Programado	Ejecutado	%	Programado	Ejecutado	%	Programado	Ejecutado	%	Programado	Ejecutado	%	Programado	Ejecutado	%	Programado	Ejecutado	%

122 SDIS,

Secretaría Distrital de Integración Social

Creciente

Año	Programación Inicial	Programación	Ejecución Vigencia	Avance	
				De la Vigencia	Transcurrido del Plan
2020	0.10	0.10	0.05	50.00%	50.00%
2021	0.30	0.30	0.00	0.00%	
2022	0.60	0.60	0.00	0.00%	
2023	0.90	0.90	0.00	0.00%	
2024	1.00	1.00	0.00	0.00%	

AVANCES DE LA ENTIDAD FRENTE AL INDICADOR				
Ponderación frente al indicador	Vigencia	En la Vigencia	Transcurrido	Acumulado en PDD
100.00%	2020	50.00%	50.00%	5.00%

al Plan de Desarrollo 5.00%

17 Incrementar en 825 cupos la atención integral de ciudadanas y ciudadanos habitantes de calle en los servicios sociales que tiene la Secretaría Distrital de Integración Social dispuestos para su atención, que considere los impactos sociales y sanitarios de la emergencia	\$0	\$0	0.00	\$0	\$0	0.00	\$0	\$0	0.00	\$0	\$0	0.00	\$0	\$0	0.00	\$0	\$0	0.00
--	-----	-----	------	-----	-----	------	-----	-----	------	-----	-----	------	-----	-----	------	-----	-----	------

Incluida en el Acuerdo 761 de 2020: SI

Entidad(es) que aportan a Metas Sectoriales:

122 SDIS,

Fecha último reporte 30/09/2020

**Retrasos y soluciones**

No presentan retrasos

**Avances y/o logros**

EE en el marco del Plan de desarrollo "Un Nuevo Contrato Social y Ambiental para la Bogotá del Siglo XXI" 2020-2024, la Secretaría de Integración Social, programó 2.212 personas, sin embargo en el periodo reportado se atendieron 2.224 personas habitantes de calle, superando el valor programado.

**Beneficios**

El incremento de los cupos en los servicios sociales permitirá que las ciudadanía habitante de calle pueda acceder a servicios y recibir atención inmediata para la prevención y protección de sus derechos fundamentales

**Indicador(es) de Metas Sectoriales: 17**

17 Número de cupos para la atención de ciudadanos y ciudadanas habitantes de calle en Bogotá

Estado: Vigente Medido por Entidad SI  
 Periodicidad: Trimestral Incluido en Acto Administrativo SI  
 Tipo Agregación: Agrega

AVANCE TOTAL DEL INDICADOR			
Vigencia	En la Vigencia	Transcurrido	Acumulado en PDD
	124.00%	124.00%	7.52%

Año	Programación Inicial	Programación	Ejecución Vigencia	Avance	
				De la Vigencia	Transcurrido del Plan
2020	2,212.00	2,212.00	2,224.00	124.00%	124.00%
2021	2,462.00	2,462.00	0.00	0.00%	

Creciente

AVANCES DE LA ENTIDAD FRENTE AL INDICADOR				
Ponderación frente al indicador	Vigencia	En la Vigencia	Transcurrido	Acumulado en PDD
100.00%	2020	124.00%	124.00%	7.52%

Programa General/N/A/Metas Sectoriales	2020			2021			2022			2023			2024			TOTAL		
	Programado	Ejecutado	%	Programado	Ejecutado	%	Programado	Ejecutado	%	Programado	Ejecutado	%	Programado	Ejecutado	%	Programado	Ejecutado	%

122 SDIS,

Año	Programación Inicial	Programación	Ejecución Vigencia	Avance	
				De la Vigencia	Transcurrido del Plan
2022	2,862.00	2,862.00	0.00	0.00%	
2023	2,942.00	2,942.00	0.00	0.00%	
2024	2,987.00	2,987.00	0.00	0.00%	
				al Plan de Desarrollo	7.52%

18 Subir 9,45 puntos porcentuales los NNAJ que se vinculan al Modelo Pedagógico y son identificados por el IDIPRON como población vulnerable por las dinámicas del Fenómeno de Habitabilidad en Calle	\$0	\$0	0.00	\$0	\$0	0.00	\$0	\$0	0.00	\$0	\$0	0.00	\$0	\$0	0.00	\$0	\$0	0.00
---	-----	-----	------	-----	-----	------	-----	-----	------	-----	-----	------	-----	-----	------	-----	-----	------

Incluida en el Acuerdo 761 de 2020: SI

Entidad(es) que aportan a Metas Sectoriales:

214 IDIPRON,

Fecha último reporte 30/09/2020

**Retrasos y soluciones**

Entidad no reporta información para este campo

**Avances y/o logros**

En el marco del Plan de desarrollo "Un Nuevo Contrato Social y Ambiental para la Bogotá del Siglo XXI" 2020-2024, el IDIPRON, en el periodo reportado, vinculó al modelo pedagógico 216 niños, niñas, adolescentes y jóvenes en situación de vida en calle, en riesgo de habitar la calle y en condición de fragilidad social (104 hombres y 112 mujeres). De este total, 188 corresponden a personas nuevas (personas que el IDIPRON no había abordado en el cuatrienio pasado) y el resto (28) ya se habían abordado, pero no se habían vinculado al modelo pedagógico. La atención integral a los niños, niñas, adolescentes y jóvenes-NNAJ- en situación de vida en calle, en riesgo de habitar la calle y en condición de fragilidad social alcanzó a beneficiar a 6.145 personas; 3858 hombres y 2287 mujeres. De estos 1.366 son NNAJ en situación de vida en calle. El IDIPRON, desarrolla su puesta pedagógica SE3, a través de sus áreas de derecho sicosocial, sociolegal, salud, educación, espiritualidad y emprender, en cinco etapas: Amistad, acogida, personalización, socialización, y autonomía- autogobierno; e implementando acciones de prevención, protección y restablecimiento de derechos a niños, niñas, adolescentes y jóvenes en situación de vida en calle, en riesgo de habitabilidad en calle y en condición de fragilidad social, en (1) internados-Casas de Cuidado, (2) externados-Casas de Acogida y estrategia territorios-Operación amistad calle, Prevención y caminando relajado. Adicionalmente, se realizaron acciones de restablecimiento de derechos a 141 chicos; 73 hombres y 68 mujeres, con estrategias personalizadas de la apuesta pedagógica SE3; brindando a niños, niñas y adolescentes- NNA- víctimas o en riesgo de explotación sexual comercial, la atención integral necesaria para lograr el restablecimiento de derechos, con herramientas que les permitan el ejercicio pleno de ellos, construcción de proyectos de vida, desarrollo de habilidades y construcción y re significación de su vida. Por último, el IDIPRON, identificó a 245 NNA, 151 hombres y 94 mujeres, en conflictos con la ley a los que, con el desarrollo de su modelo pedagógico, se realizaron acciones de enfoque restaurativo, aplicado en las problemáticas y los conflictos presentados por los NNAJ vinculados al IDIPRON.

**Beneficios**

La vinculación de niñas, niños, adolescentes y jóvenes al modelo pedagógico transdisciplinar flexible, promueve el desarrollo de sus capacidades, acompaña la construcción de un proyecto de vida, y el desarrollo de procesos de ciudadanía, participación y convivencia.

**Indicador(es) de Metas Sectoriales: 18**

18 Puntos porcentuales de NNAJ vinculados al modelo pedagógico del IDIPRON

Estado:	Vigente	Medido por Entidad	SI
Periodicidad:	Trimestral	Incluido en Acto Administrativo	SI
Tipo Agregación:	Agrega		

AVANCE TOTAL DEL INDICADOR			
Vigencia	En la Vigencia	Transcurrido	Acumulado en PDD
	56.32%	56.32%	5.19%

Programa General/N/A/Metas Sectoriales	2020			2021			2022			2023			2024			TOTAL		
	Programado	Ejecutado	%	Programado	Ejecutado	%	Programado	Ejecutado	%	Programado	Ejecutado	%	Programado	Ejecutado	%	Programado	Ejecutado	%

214 IDIPRON,

214		Instituto Distrital para la Protección de la Niñez y la Juventud			
Año	Programación Inicial	Programación	Ejecución Vigencia	Avance	
				De la Vigencia	Transcurrido del Plan
2020	0.87	0.87	0.49	56.32%	56.32%
2021	2.43	2.43	0.00	0.00%	
2022	2.56	2.56	0.00	0.00%	
2023	3.10	3.10	0.00	0.00%	
2024	0.49	0.49	0.00	0.00%	
<b>TOTAL</b>	<b>9.45</b>	<b>9.45</b>	0.49		5.19%

Suma

AVANCES DE LA ENTIDAD FRENTE AL INDICADOR				
Ponderación frente al indicador	Vigencia	En la Vigencia	Transcurrido	Acumulado en PDD
100.00%	2020	56.32%	56.32%	5.19%

## CÁLCULO DEL PORCENTAJE DE AVANCE DE LOS INDICADORES SEGÚN TIPO DE ANUALIZACIÓN

### SUMA

A la vigencia	Ejecutado vigencia / Programado Vigencia
Al transcurrido del Plan	Suma Ejecutado a la Vigencia del Informe / Suma Programado a la Vigencia del Informe
Plan de Desarrollo	Suma Ejecutado a la Vigencia del Informe / Total Programado para el Plan

### CONSTANTE

La ejecución es independiente en cada vigencia

A la vigencia	Ejecutado Vigencia / Programado Vigencia
Al transcurrido del Plan	Promedio Ejecutado de los años programados a la vigencia seleccionada / Promedio Programado a la Vigencia Seleccionada
Plan de Desarrollo	Promedio Ejecutado de los años programados / Promedio Años Programados del Plan

### CRECIENTE SIN LÍNEA BASE

La ejecución, es el último valor reportado por la entidad sin importar la vigencia

A la vigencia	Última Ejecución a la Vigencia del Informe / Programado Vigencia
Al transcurrido del Plan	Última ejecución a la Vigencia del Informe / Programado Vigencia del Informe
Plan de Desarrollo	Última ejecución del Plan / Programado para el Plan

### CRECIENTE CON LÍNEA BASE

La ejecución, es el último valor reportado por la entidad sin importar la vigencia

La línea base debe ser menor o igual al valor de la primera vigencia programada. En caso de ser mayor, el resultado será cero.

Si el resultado del cálculo es negativo el porcentaje de avance se colocará en 0

A la vigencia	$(\text{Ejecutado Vigencia} - \text{Ejecutado Vigencia Anterior}) / (\text{Programado Vigencia} - \text{Ejecutado Vigencia Anterior})$ Para la primer vigencia, el ejecutado vigencia anterior es la línea base Si el programado es igual a la línea base y el ejecutado es superior a lo programado: $(\text{Ejecutado Vigencia} - \text{Línea base}) / (\text{Programado para el Plan} - \text{línea base})$
Al transcurrido del Plan	$(\text{Última Ejecución a la Vigencia del Informe} - \text{línea base}) / (\text{Programado en la Vigencia del Informe} - \text{línea base})$ Si el programado es igual a la línea base y el ejecutado es superior a lo programado: $(\text{Última Ejecución a la Vigencia del Informe} - \text{línea base}) / (\text{Programado para el Plan} - \text{línea base})$
Plan de Desarrollo	$(\text{Última Ejecución del Plan} - \text{línea base}) / (\text{Programado para el Plan} - \text{línea base})$

### DECRECIENTE SIN LÍNEA BASE

La ejecución, es el último valor reportado por la entidad sin importar la vigencia

A la vigencia	Programado Vigencia / Última Ejecución a la Vigencia
Al transcurrido del Plan	Programado vigencia / Última Ejecución a la Vigencia del Informe
Plan de Desarrollo	Programado para el Plan / Última Ejecución

### DECRECIENTE CON LÍNEA BASE





La ejecución, es el último valor reportado por la entidad sin importar la vigencia

La línea base debe ser mayor o igual al valor de la primera vigencia programada En caso de ser menor, el resultado será cero.

Si el resultado del cálculo es negativo el porcentaje de avance se colocará en 0

A la vigencia	$(\text{Ejecutado Vigencia Anterior} - \text{ejecutado vigencia}) / (\text{Ejecutado Vigencia Anterior} - \text{Programado Vigencia})$ Para la primer vigencia, el ejecutado vigencia anterior es línea base Si el programado es igual a la línea base y el ejecutado es superior a lo programado: $(\text{Ejecutado Vigencia} - \text{línea base}) / (\text{línea base} - \text{Programado para el Plan})$
Al transcurrido del Plan	$(\text{línea base} - \text{Última Ejecución a la Vigencia del Informe}) / (\text{línea base} - \text{Programado en la Vigencia del Informe})$ Si el programado es igual a la línea base y el ejecutado es superior a lo programado: $(\text{Última ejecución a la Vigencia del informe} - \text{línea base}) / (\text{línea base} - \text{Programado para el Plan})$
Plan de Desarrollo	$(\text{línea base} - \text{Última ejecución del Plan}) / (\text{línea base} - \text{Programado para el Plan})$

### RANGOS DEL AVANCE DE LOS INDICADORES

 <= 40%     > 40% y <= 70     > 70% y <= 90     > 90