

Informe componente de gestión - Gerencia de Programa General a 30/09/2020 (información EN PROCESO DE CONSOLIDACIÓN por parte de la Gerencia de Programa)
 PROPÓSITO HACER UN NUEVO CONTRATO SOCIAL CON IGUALDAD DE OPORTUNIDADES PARA LA INCLUSIÓN SOCIAL, PRODUCTIVA Y POLÍTICA

Programa General/N/A/Metas Sectoriales	2020			2021			2022			2023			2024			TOTAL		
	Programado	Ejecutado	%	Programado	Ejecutado	%	Programado	Ejecutado	%	Programado	Ejecutado	%	Programado	Ejecutado	%	Programado	Ejecutado	%
08 Prevención y atención de maternidad temprana	\$1,330	\$408	30.66	\$1,750	\$0	0.00	\$2,736	\$0	0.00	\$2,788	\$0	0.00	\$2,472	\$0	0.00	\$11,075	\$408	3.68
0 N/A	\$1,330	\$408	30.66	\$1,750	\$0	0.00	\$2,736	\$0	0.00	\$2,788	\$0	0.00	\$2,472	\$0	0.00	\$11,075	\$408	3.68

73 Reducir la maternidad y paternidad temprana en mujeres menores o iguales a 19 años, así como la violencia sexual contra niñas y mujeres jóvenes, fortaleciendo capacidades de niñas, niños, adolescentes, jóvenes y sus familias sobre derechos sexuales y derechos reproductivos	\$960	\$242	25.16	\$1,000	\$0	0.00	\$1,736	\$0	0.00	\$1,788	\$0	0.00	\$1,972	\$0	0.00	\$7,455	\$242	3.24
--	-------	-------	-------	---------	-----	------	---------	-----	------	---------	-----	------	---------	-----	------	---------	-------	------

Incluida en el Acuerdo 761 de 2020: SI

Entidad(es) que aportan a Metas Sectoriales:

122 SDIS,

Retrasos y soluciones

Fecha último reporte 30/09/2020

La meta presenta retrasos debido a la homologación de datos, esto debido a que en el momento de cargue en el sistema no se contaba con las instrucciones de conteo para las metas definidas en el marco del nuevo plan de desarrollo, es así que la solución a este percance es la aprobación a la solicitud de reporte de conteo de metas de manera extemporánea y los tiempos de cargue para subir los registros que tiene el proyecto a la fecha, lo cual permitirá alcanzar la meta programada.

Avances y/o logros

En el marco del Plan de desarrollo "Un Nuevo Contrato Social y Ambiental para la Bogotá del Siglo XXI" 2020-2024, la Secretaría de Integración Social, consolidó un reporte con corte a 30 de septiembre de 215 niños, niñas y adolescentes sensibilizados en las diferentes temáticas relacionadas con la prevención de la maternidad y paternidad temprana. Sin embargo, es pertinente aclarar que para esta fecha se habían sensibilizado mas de 4.000 niños, niñas y adolescentes, los cuales no pudieron ser registrados por ajustes en los formatos y el en el sistema de gestión. De acuerdo con lo anterior la cifra real de que se reflejará en el siguiente reporte.

Adicionalmente, se logró la selección de los ganadores en los ¿Concursos artísticos para jóvenes en la Semana Andina para la Prevención del Embarazo en adolescentes¿, lo que contribuyó con la promoción de los Derechos Sexuales y Derechos Reproductivos. De igual manera, se logró la construcción de una matriz de acciones que articula los esfuerzos de la entidad. Por último, se construyó el documento preliminar de la metodología de formación a servidores públicos, contratistas y/o agentes de cambio social en derechos sexuales y derechos reproductivos.

Beneficios

Reducción de condiciones de vulnerabilidad, violencia y pobreza en adolescentes, jóvenes y adultos, mediante información veraz, oportuna y basada en la evidencia sobre sexualidad y goce efectivo de los derechos sexuales y los derechos reproductivos que les permitirá tomar decisiones informadas acorde a sus proyectos de vida.

Indicador(es) de Metas Sectoriales: 73

81 Número de niñas, niños, adolescentes y jóvenes informados y sensibilizados en derechos sexuales y derechos reproductivo

Estado: Vigente Medido por Entidad SI
 Periodicidad: Trimestral Incluido en Acto Administrativo SI
 Tipo Agregación: Agrega

AVANCE TOTAL DEL INDICADOR			
Vigencia	En la Vigencia	Transcurrido	Acumulado en PDD
	3.69%	3.69%	0.31%

122 Secretaría Distrital de Integración Social					
Año	Programación Inicial	Programación	Ejecución Vigencia	Avance	
				De la Vigencia	Transcurrido del Plan
2020	5,833.00	5,833.00	215.00	3.69%	3.69%
2021	17,500.00	17,500.00	0.00	0.00%	
2022	20,417.00	20,417.00	0.00	0.00%	
2023	20,417.00	20,417.00	0.00	0.00%	
2024	5,833.00	5,833.00	0.00	0.00%	
TOTAL	70,000.00	70,000.00	215.00		0.31%

Suma

AVANCES DE LA ENTIDAD FRENTE AL INDICADOR				
Ponderación frente al indicador	Vigencia	En la Vigencia	Transcurrido	Acumulado en PDD
100.00%	2020	3.69%	3.69%	0.31%

Informe componente de gestión - Gerencia de Programa General a 30/09/2020 (información EN PROCESO DE CONSOLIDACIÓN por parte de la Gerencia de Programa)
 PROPÓSITO HACER UN NUEVO CONTRATO SOCIAL CON IGUALDAD DE OPORTUNIDADES PARA LA INCLUSIÓN SOCIAL, PRODUCTIVA Y POLÍTICA

Programa General/N/A/Metas Sectoriales	2020			2021			2022			2023			2024			TOTAL		
	Programado	Ejecutado	%	Programado	Ejecutado	%	Programado	Ejecutado	%	Programado	Ejecutado	%	Programado	Ejecutado	%	Programado	Ejecutado	%
74 Implementar en el 100% de los colegios públicos la estrategia de Prevención del embarazo adolescente, con enfoque en derechos sexuales y reproductivos a través de la articulación con la estrategia SEXPERTO, las escuelas de padres y las redes de practica y aprendizaje constituidas por padres, madres y cuidadores	\$370	\$166	44.94	\$750	\$0	0.00	\$1,000	\$0	0.00	\$1,000	\$0	0.00	\$500	\$0	0.00	\$3,620	\$166	4.59

Incluida en el Acuerdo 761 de 2020: SI

Entidad(es) que aportan a Metas Sectoriales:

112 SED,

Fecha último reporte 30/09/2020

Retrasos y soluciones

No se presentaron

Avances y/o logros

En el marco del Plan de desarrollo "Un Nuevo Contrato Social y Ambiental para la Bogotá del Siglo XXI" 2020-2024, la Secretaría de Educación logró un avance del 1% de los colegios públicos llegando a 4 IED de las 10 IED previstas a acompañar con estrategias pedagógicas y a un 40% frente a la meta programada para la vigencia. La SED inicia la estrategia de prevención del embarazo adolescente en 4 colegios, por medio del conversatorio taller denominado: "Articulémonos para la prevención del embarazo, la maternidad y la paternidad en las IED priorizadas". Las IED participantes fueron: Diego Umaña, Jaime Pardo Leal, Eduardo Montaña y El Jazmín. Igualmente, se realizó la primera Webinar: "Mis derechos conozco y ejerzo, el embarazo adolescente prevengo", en el cual participaron 31 IED correspondientes a 13 Localidades. Se diseñó una estrategia de llegada a las IED con el fin de implementar los 3 componentes del Proyecto 7774. Esta estrategia cuenta con tres fases: 1 Sensibilización; 2 Fortalecimiento Pedagógico y 3 Acompañamiento a casos, las cuales se desarrollarán con las IED priorizadas.

Beneficios

La estrategia de Prevención del embarazo adolescente previene las afectaciones que sufren las y los adolescentes y jóvenes en su desarrollo y construcción de proyectos de vida al afrontar una maternidad y paternidad tempranas. Así mismo, permite que ellas y ellos conozcan y ejerzan sus derechos sexuales y reproductivos.

Indicador(es) de Metas Sectoriales: 74

82 Porcentaje de colegios públicos distritales con acompañamiento para el fortalecimiento de los proyectos de educación integral en sexualidad

AVANCE TOTAL DEL INDICADOR			
Vigencia	En la Vigencia	Transcurrido	Acumulado en PDD
	40.00%	40.00%	1.00%

Estado: Vigente Medido por Entidad SI
 Periodicidad: Trimestral Incluido en Acto Administrativo SI
 Tipo Agregación: Agrega

112 Secretaría de Educación del Distrito					
Año	Programación Inicial	Programación	Ejecución Vigencia	Avance	
				De la Vigencia	Transcurrido del Plan
2020	2.50	2.50	1.00	40.00%	40.00%
2021	30.00	30.00	0.00	0.00%	
2022	33.60	33.60	0.00	0.00%	
2023	32.60	32.60	0.00	0.00%	
2024	1.30	1.30	0.00	0.00%	
TOTAL	100.00	100.00	1.00		1.00%

Suma

AVANCES DE LA ENTIDAD FRENTE AL INDICADOR				
Ponderación frente al indicador	Vigencia	En la Vigencia	Transcurrido	Acumulado en PDD
100.00%	2020	40.00%	40.00%	1.00%

CÁLCULO DEL PORCENTAJE DE AVANCE DE LOS INDICADORES SEGÚN TIPO DE ANUALIZACIÓN

SUMA

A la vigencia	Ejecutado vigencia / Programado Vigencia
Al transcurrido del Plan	Suma Ejecutado a la Vigencia del Informe / Suma Programado a la Vigencia del Informe
Plan de Desarrollo	Suma Ejecutado a la Vigencia del Informe / Total Programado para el Plan

CONSTANTE

La ejecución es independiente en cada vigencia

A la vigencia	Ejecutado Vigencia / Programado Vigencia
Al transcurrido del Plan	Promedio Ejecutado de los años programados a la vigencia seleccionada / Promedio Programado a la Vigencia Seleccionada
Plan de Desarrollo	Promedio Ejecutado de los años programados / Promedio Años Programados del Plan

CRECIENTE SIN LÍNEA BASE

La ejecución, es el último valor reportado por la entidad sin importar la vigencia

A la vigencia	Última Ejecución a la Vigencia del Informe / Programado Vigencia
Al transcurrido del Plan	Última ejecución a la Vigencia del Informe / Programado Vigencia del Informe
Plan de Desarrollo	Última ejecución del Plan / Programado para el Plan

CRECIENTE CON LÍNEA BASE

La ejecución, es el último valor reportado por la entidad sin importar la vigencia

La línea base debe ser menor o igual al valor de la primera vigencia programada. En caso de ser mayor, el resultado será cero.

Si el resultado del cálculo es negativo el porcentaje de avance se colocará en 0

A la vigencia	$(\text{Ejecutado Vigencia} - \text{Ejecutado Vigencia Anterior}) / (\text{Programado Vigencia} - \text{Ejecutado Vigencia Anterior})$ Para la primer vigencia, el ejecutado vigencia anterior es la línea base Si el programado es igual a la línea base y el ejecutado es superior a lo programado: $(\text{Ejecutado Vigencia} - \text{Línea base}) / (\text{Programado para el Plan} - \text{línea base})$
Al transcurrido del Plan	$(\text{Última Ejecución a la Vigencia del Informe} - \text{línea base}) / (\text{Programado en la Vigencia del Informe} - \text{línea base})$ Si el programado es igual a la línea base y el ejecutado es superior a lo programado: $(\text{Última Ejecución a la Vigencia del Informe} - \text{línea base}) / (\text{Programado para el Plan} - \text{línea base})$
Plan de Desarrollo	$(\text{Última Ejecución del Plan} - \text{línea base}) / (\text{Programado para el Plan} - \text{línea base})$

DECRECIENTE SIN LÍNEA BASE

La ejecución, es el último valor reportado por la entidad sin importar la vigencia

A la vigencia	Programado Vigencia / Última Ejecución a la Vigencia
Al transcurrido del Plan	Programado vigencia / Última Ejecución a la Vigencia del Informe
Plan de Desarrollo	Programado para el Plan / Última Ejecución

DECRECIENTE CON LÍNEA BASE





La ejecución, es el último valor reportado por la entidad sin importar la vigencia

La línea base debe ser mayor o igual al valor de la primera vigencia programada En caso de ser menor, el resultado será cero.

Si el resultado del cálculo es negativo el porcentaje de avance se colocará en 0

A la vigencia	$(\text{Ejecutado Vigencia Anterior} - \text{ejecutado vigencia}) / (\text{Ejecutado Vigencia Anterior} - \text{Programado Vigencia})$ Para la primer vigencia, el ejecutado vigencia anterior es línea base Si el programado es igual a la línea base y el ejecutado es superior a lo programado: $(\text{Ejecutado Vigencia} - \text{línea base}) / (\text{línea base} - \text{Programado para el Plan})$
Al transcurrido del Plan	$(\text{línea base} - \text{Última Ejecución a la Vigencia del Informe}) / (\text{línea base} - \text{Programado en la Vigencia del Informe})$ Si el programado es igual a la línea base y el ejecutado es superior a lo programado: $(\text{Última ejecución a la Vigencia del informe} - \text{línea base}) / (\text{línea base} - \text{Programado para el Plan})$
Plan de Desarrollo	$(\text{línea base} - \text{Última ejecución del Plan}) / (\text{línea base} - \text{Programado para el Plan})$

RANGOS DEL AVANCE DE LOS INDICADORES

 <= 40%  > 40% y <= 70  > 70% y <= 90  > 90