

Programa General/N/A/Metas Sectoriales	2020			2021			2022			2023			2024			TOTAL		
	Programado	Ejecutado	%	Programado	Ejecutado	%	Programado	Ejecutado	%	Programado	Ejecutado	%	Programado	Ejecutado	%	Programado	Ejecutado	%
03 Movilidad social integral	\$19,920	\$18,583	93.29	\$43,269	\$42,813	98.94	\$50,041	\$49,193	98.30	\$545,426	\$295,147	54.11	\$559,801	\$0	0.00	\$1,218,458	\$405,736	33.30
0 N/A	\$19,920	\$18,583	93.29	\$43,269	\$42,813	98.94	\$50,041	\$49,193	98.30	\$545,426	\$295,147	54.11	\$559,801	\$0	0.00	\$1,218,458	\$405,736	33.30

12 Contribuir con el ingreso mínimo garantizado de la población vulnerable a través de las intervenciones de las Alcaldías Locales de conformidad con la reglamentación vigente	\$0	\$0	0.00	\$0	\$0	0.00	\$0	\$0	0.00	\$0	\$0	0.00	\$0	\$0	0.00	\$0	\$0	0.00
---	-----	-----	------	-----	-----	------	-----	-----	------	-----	-----	------	-----	-----	------	-----	-----	------

Incluida en el Acuerdo 761 de 2020: SI

Entidad(es) que aportan a Metas Sectoriales:

110 SDG,

Retrasos y soluciones

Fecha último reporte 30/06/2023

Avances y/o logros

Beneficios

Indicador(es) de Metas Sectoriales: 12

12 Porcentaje de recursos asignados a FDL para el ingreso mínimo garantizado de la población vulnerable

Estado: Vigente Medido por Entidad SI
 Periodicidad: Trimestral Incluido en Acto Administrativo SI
 Tipo Agregación: Agrega

AVANCE TOTAL DEL INDICADOR			
Vigencia	En la Vigencia	Transcurrido	Acumulado en PDD
	0.00%	100.00%	100.00%

110 Secretaría Distrital de Gobierno					Suma	Finalizado por cumplimiento
Año	Programación Inicial	Programación	Ejecución Vigencia	Avance		
2020	100.00	100.00	100.00	100.00%		
2021	0.00	0.00	0.00	0.00%		
2022	0.00	0.00	0.00	0.00%		
2023	0.00	0.00	0.00	0.00%	100.00%	
2024	0.00	0.00	0.00	0.00%		
TOTAL	100.00	100.00	100.00	100.00%	100.00%	

AVANCES DE LA ENTIDAD FRENTE AL INDICADOR				
Ponderación frente al indicador	AVANCE TOTAL DEL INDICADOR			
	Vigencia	En la Vigencia	Transcurrido	Acumulado en PDD
100.00%	2023	0.00%	100.00%	100.00%

13 Desarrollar en las 20 localidades del Distrito una (1) estrategia de prevención, participación y movilización social que favorezca la transformación de imaginarios y la disminución del conflicto social asociado al fenómeno de habitabilidad en calle, teniendo en cuenta los impactos de la emergencia social y sanitaria sobre esta población	\$1,808	\$1,746	96.61	\$4,062	\$4,022	99.02	\$2,943	\$2,887	98.10	\$3,965	\$3,193	80.52	\$7,824	\$0	0.00	\$20,601	\$11,848	57.51
---	---------	---------	-------	---------	---------	-------	---------	---------	-------	---------	---------	-------	---------	-----	------	----------	----------	-------

Incluida en el Acuerdo 761 de 2020: SI

Entidad(es) que aportan a Metas Sectoriales:

122 SDIS,

Programa General/N/A/Metas Sectoriales	2020			2021			2022			2023			2024			TOTAL		
	Programado	Ejecutado	%	Programado	Ejecutado	%	Programado	Ejecutado	%	Programado	Ejecutado	%	Programado	Ejecutado	%	Programado	Ejecutado	%

122 SDIS,

Retrasos y soluciones

No se presentaron retrasos en la ejecución de la meta.

Avances y/o logros

La Secretaría Distrital de Integración Social alcanzó, al término de junio de 2023, un avance de 83,3% en la implementación de la estrategia de prevención, participación y movilización frente al fenómeno de habitabilidad en calle. Se logró beneficiar a la población identificada en riesgo de habitar la calle con la apertura de rutas de atención encaminadas a la garantía de derechos y al desarrollo de capacidades, contribuyendo a la mitigación de sus condiciones de vulnerabilidad. También se realizaron ejercicios pedagógicos de prevención en distintos territorios, los cuales ayudaron a sensibilizar sobre la reducción y el control de factores de riesgo desde la comunidad, y aportaron al fortalecimiento de redes y entornos protectores. A la vez, se promovió la solución de situaciones problemáticas en torno al fenómeno social, acompañando el desarrollo de capacidades de diálogo en territorios de las 19 localidades urbanas de la ciudad. Estos espacios aportaron a la resignificación de la habitabilidad en calle y a la resolución de conflictos, mediante la movilización ciudadana y la articulación interinstitucional.

Las acciones de prevención se orientaron a la identificación de entornos de riesgo y personas en riesgo de habitar la calle, así como al diálogo sobre el consumo de sustancias psicoactivas, el ejercicio de violencias, factores de riesgo desde la óptica de género y la importancia del establecimiento de redes protectoras, entre otras. Para ello, se articularon acciones con diversos actores sociales, comunitarios e institucionales, entre los que se destacan Secretaría de Gobierno, la Secretaría de la Mujer, la Secretaría de Salud y la Policía Nacional, la organización Goles en Paz, la Junta de Acción Comunal del barrio Bochica Central, padres y madres de familia de la Institución Educativa Distrital La Toscana - Lisboa, comerciantes del barrio Aures II, participantes del Centro Transitorio de Cuidado al Carretero de la localidad de Barrios Unidos, personas mayores participantes en Comités Operativos Locales de Envejecimiento y Vejez, entre otros.

Beneficios

Entre los meses de enero y junio, se identificaron 96 ciudadanas y ciudadanos en riesgo de habitar la calle, personas de las cuales 84 se beneficiaron con la activación de rutas de atención, conforme a sus necesidades. De igual manera, se llevaron a cabo 90 ejercicios de diálogo y mediación en torno al fenómeno social, con la intervención de 559 asistentes (sin descontar las personas que participaron en más de un ejercicio con fines de seguimiento).

El abordaje de personas en riesgo de habitar la calle, se orientó al disfrute de sus derechos y al desarrollo de sus capacidades para la vida. Con miras a ello, se brindó atención en los servicios sociales vinculados al proyecto 7757 y se facilitó el acceso a servicios complementarios, especialmente en lo relacionado con reconocimiento de intereses personales, oportunidades de inclusión socio-ocupacional, atención integral en salud, tratamiento del consumo problemático de sustancias psicoactivas y programas para flujos migratorios mixtos.

Por su parte, los espacios de diálogo se encaminaron a la transformación de situaciones problemáticas en situaciones de cooperación, por medio de la escucha activa, la reflexión y la concertación en torno al fenómeno social. Se brindó orientación a diversas comunidades del entorno urbano, en conjunto con entidades aliadas, para la gestión de soluciones en escenarios de conflicto. Paralelamente, se propició la integración de esfuerzos por parte de diferentes actores en aras de la atención de la población habitante de calle y en riesgo de habitar la calle.

Indicador(es) de Metas Sectoriales: 13

13 Nivel de implementación de la estrategia de prevención, participación y movilización social

Estado: Vigente Medido por Entidad SI
 Periodicidad: Trimestral Incluido en Acto Administrativo SI
 Tipo Agregación: Agrega

AVANCE TOTAL DEL INDICADOR			
Vigencia	En la Vigencia	Transcurrido	Acumulado en PDD
	83.33%	83.33%	75.00%

122 Secretaría Distrital de Integración Social

Creciente

AVANCES DE LA ENTIDAD FRENTE AL INDICADOR				
Ponderación frente al indicador	Vigencia	En la Vigencia	Transcurrido	Acumulado en PDD

Año	Programación Inicial	Programación	Ejecución Vigencia	Avance	
				De la Vigencia	Transcurrido del Plan
2020	0.10	0.10	0.10	100.00%	
2021	0.30	0.30	0.30	100.00%	
2022	0.60	0.60	0.60	100.00%	
2023	0.90	0.90	0.75	83.33%	83.33%

100.00%	2023	83.33%	83.33%	75.00%
---------	------	--------	--------	--------

Programa General/N/A/Metas Sectoriales	2020			2021			2022			2023			2024			TOTAL		
	Programado	Ejecutado	%	Programado	Ejecutado	%	Programado	Ejecutado	%	Programado	Ejecutado	%	Programado	Ejecutado	%	Programado	Ejecutado	%

122 SDIS,

Año	Programación Inicial	Programación	Ejecución Vigencia	Avance	
				De la Vigencia	Transcurrido del Plan
2024	1.00	1.00	0.00	0.00%	
				al Plan de Desarrollo	75.00%

14 Implementar una (1) estrategia de gestión interinstitucional que permita la movilización social y el desarrollo de capacidades de los adultos y adultas identificados en pobreza oculta, vulnerabilidad, fragilidad social o afectados por emergencias sanitarias en la ciudad de Bogotá	\$26	\$26	100.00	\$1,537	\$1,537	100.00	\$1,718	\$1,713	99.68	\$278	\$206	73.89	\$1,792	\$0	0.00	\$5,351	\$3,481	65.06
---	------	------	--------	---------	---------	--------	---------	---------	-------	-------	-------	-------	---------	-----	------	---------	---------	-------

Incluida en el Acuerdo 761 de 2020: SI

Entidad(es) que aportan a Metas Sectoriales:

122 SDIS,

Retrasos y soluciones

Fecha último reporte 30/06/2023

Para de la vigencia 2023 no se presentó ningún retraso frente a la implementación de la estrategia de acompañamiento de hogares pobres en vulnerabilidad y riesgo social.

Avances y/o logros

Esta meta avanza en su cumplimiento a través de la ejecución de las actividades y tareas programadas en el plan de acción de la meta sectorial 14, mediante la construcción y entrega de los soportes programados con corte a junio de 2023. A la fecha del reporte se registra un avance del 40% para el cumplimiento de la meta en su magnitud programada para esta vigencia, las cuales se describen a continuación:

Se han realizado jornadas de socialización y el fortalecimiento técnico a las dieciséis (16) subdirecciones locales para la implementación de la estrategia Búsqueda Activa de la Tropa Social para la vigencia 2023, con el fin de direccionar y dar lineamientos técnicos frente al abordaje de la población y aplicación de los diferentes formularios de caracterización.

Por otro lado, en trabajo conjunto con la Dirección de Análisis y Diseño Estratégico se definieron los criterios y variables que permiten la determinación de la población objetivo y priorización de potenciales beneficiarios del servicio de acompañamiento a Hogares en Pobreza Oculta y Vulnerabilidad, a partir de los instrumentos de focalización.

Durante el 2023, la Secretaría Distrital de Integración Social, por medio del servicio de Acompañamiento a Hogares en Pobreza Oculta y Vulnerabilidad, continuó con el proceso de acompañamiento y seguimiento de 943 hogares identificados e ingresados durante la vigencia 2022. A partir del reporte de efectividad de giro de la Secretaría de Hacienda Distrital, se ha logrado generar dispersión exitosa, quienes ya cuentan con la transferencia monetaria en sus productos bancarios registrados; dado a la revisión de los 4.458 soportes de los 943 beneficiarios de la vigencia 2022.

De conformidad con el proceso de alistamiento desarrollado durante lo transcurrido del año 2023, se logró realizar el acompañamiento familiar por medio de visita domiciliaria con un total de 1.487 visitas efectivas personas jefas/as de hogar residentes en estratos socioeconómicos 3, 4 y 5 con factores de riesgo identificados por medio del proceso de levantamiento de alertas.

A partir del reporte de efectividad de giro de la Secretaría de Hacienda Distrital, se alcanzó la dispersión exitosa de 943 hogares vigencia 2022, mediante transferencias monetarias condicionadas, ya que estos hogares cumplieron con responsabilidades adquiridas y validadas producto de la revisión de 4.458 soportes.

Se logró la participación de 511 personas en los talleres de entrenamiento que propendían por la generación y el fortalecimiento de habilidades para la búsqueda de empleo y la construcción de una idea de negocios.

Programa General/N/A/Metas Sectoriales	2020			2021			2022			2023			2024			TOTAL		
	Programado	Ejecutado	%	Programado	Ejecutado	%	Programado	Ejecutado	%	Programado	Ejecutado	%	Programado	Ejecutado	%	Programado	Ejecutado	%

122 SDIS,

Se realizaron talleres de acompañamiento psicosocial con la asistencia de 291 personas, es estos talleres se buscaba orientar y acompañar integralmente a los beneficiarios del servicio de pobreza oculta y vulnerabilidad.

Paralelamente se han venido adelantando acciones con el fin de dar cumplimiento a los compromisos en el proceso de alistamiento y ejecución de cumplimiento de esta meta, como la gestión de alianzas y aliados estratégicos para el apoyo de la reactivación de proyectos de vida y la reactivación económica.

Para la gestión de oportunidades y respuestas integradoras que permita el desarrollo de capacidades y el fortalecimiento de proyectos de vida de personas, familias y hogares identificados por el servicio social, los servicios de acompañamiento a hogares pobres y hogares en pobreza y vulnerabilidad responde a la articulación institucional e interinstitucional, así como la gestión de alianzas con las diferentes subdirecciones locales y aliados estratégicos para el apoyo de la reactivación de proyectos de vida- Redes de soporte, que han sido apalancadas por cooperación internacional y el sector privado las cuales relacionamos a continuación:

Para la reactivación económica, tenemos dos perfilamientos dentro de los servicios de acompañamiento a hogares y son emprendimiento y empleabilidad. Estamos articulados con la Secretaria de desarrollo económico que nos han aportado: impulso local para los emprendedores; empleo incluyente para las personas de empleabilidad; Academia Bogotá Productiva, el lugar diseñado para el fortalecimiento de los emprendedores y los propietarios de pequeños y grandes negocios de la ciudad, donde acceden a herramientas que potencien sus habilidades empresariales; pago por resultados para apoyar la colocación de empleo, el modelo utilizado en esta estrategia contempla el pago de un incentivo a los operadores de empleo autorizados por el Servicio Nacional de Empleo, por cada persona que coloquen en el mercado laboral y no solo por la gestión, como ocurre habitualmente.

En auto cuidado y bienestar, estamos articulados con la Secretaria Distrital de Habitat quienes han apoyado en el subsidio de vivienda, mi ahorro, mi hogar, para emprendedores realizan talleres de cierre financiero; también con la Secretaria Distrital de la Mujer, quienes han puesto a disposición las manzanas del cuidado y las casas de igualdad y oportunidades para los beneficiarios del proyecto 7768.

En el progreso educativo, la Secretaria Distrital de Integración Social, tiene centros de desarrollo comunitario y con el SENA se han articulado cursos técnicos de industria alimentaria.

Para finalizar, se ha venido realizando la digitalización de formatos de los contratos sociales y fichas de caracterización, con el objetivo de adelantar ambos procesos sin la necesidad del uso del papel. También, se ha realizado la organización de los soportes de atención de los beneficiarios de la vigencia 2021 y 2022. Todas las acciones enunciadas anteriormente apuntan a la etapa de alistamiento, las cuales deben ser abordadas antes de dar inicio a la atención de los beneficiarios del 2023.

Beneficios

La ciudad cuenta con un modelo de identificación de personas en pobreza oculta y vulnerabilidad que permite realizar acciones de atención y acompañamiento para la gestión de oportunidades, que permita el desarrollo de capacidades y la reactivación de los proyectos de vida de personas, familias y hogares identificados e intervenidos por el servicio social, para contribuir en la mitigación de las afectaciones socioeconómicas y la mejora de la calidad de vida.

Descritos a continuación:

- * Reconocer nuevas dinámicas territoriales, en el marco del análisis de vulnerabilidades y condiciones de fragilidad social, de segmentos poblacionales pertenecientes a niveles socioeconómicos medios (3, 4 y 5) de la ciudad de Bogotá, por particularidades culturales, relacionadas con el estatus social, permanecen ocultas y son poco visibles para su identificación.
- * Movilizar la oferta social público privada, que por competencias institucionales están enfocadas a la reactivación económica, para la articulación de acciones que propendan por una atención integral de población en pobreza oculta, por medio de orientación y fortalecimiento técnico para la reactivación económica.
- * Consolidar redes de actores público y privados, interesados en articular acciones de soporte, para el apoyo a la reactivación económica de población en pobreza oculta, en líneas de empleabilidad y emprendimiento.
- * Acompañamiento de personas adultas y sus familias con pobreza oculta, vulnerabilidad, fragilidad para la gestión de oportunidades, la formación educativa, inclusión laboral, fortalecimiento del emprendimiento que implica la gestión permanente de ofertas asociadas a empleo, emprendimiento y educación por parte del equipo de gestión de ofertas y respuestas.

Indicador(es) de Metas Sectoriales: 14

14 Nivel de implementación de la estrategia de gestión interinstitucional para la movilización social y el desarrollo de capacidades de los adultos identificados en pobreza oculta

Estado: Vigente SI

AVANCE TOTAL DEL INDICADOR			
Vigencia	En la Vigencia	Transcurrido	Acumulado en PDD
	40.00%	80.00%	72.00%

Programa General/N/A/Metas Sectoriales	2020			2021			2022			2023			2024			TOTAL		
	Programado	Ejecutado	%	Programado	Ejecutado	%	Programado	Ejecutado	%	Programado	Ejecutado	%	Programado	Ejecutado	%	Programado	Ejecutado	%

122 SDIS,

Procesamiento: Trimestral
 Agregación: Agrega
 Medición por Escala: Administrativo SI

122	Secretaría Distrital de Integración Social					Suma
Año	Programación Inicial	Programación	Ejecución Vigencia	Avance		
				De la Vigencia	Transcurrido del Plan	
2020	0.10	0.10	0.10	100.00%		
2021	0.20	0.20	0.20	100.00%		
2022	0.30	0.30	0.30	100.00%		
2023	0.30	0.30	0.12	40.00%	80.00%	
2024	0.10	0.10	0.00	0.00%		
TOTAL	1.00	1.00	0.72	72.00%		

AVANCES DE LA ENTIDAD FRENTE AL INDICADOR				
Ponderación frente al indicador	Vigencia	En la Vigencia	Transcurrido	Acumulado en PDD
100.00%	2023	40.00%	80.00%	72.00%

15 Implementar una estrategia de acompañamiento de hogares pobres, en vulnerabilidad y riesgo social derivada de la pandemia del COVID 19, identificados poblacional diferencial y geográficamente en los barrios con mayor pobreza evidente y oculta del distrito	\$217	\$211	97.11	\$6,024	\$5,937	98.55	\$4,679	\$4,563	97.53	\$501,444	\$258,663	51.58	\$507,722	\$0	0.00	\$1,020,086	\$269,374	26.41
--	-------	-------	-------	---------	---------	-------	---------	---------	-------	-----------	-----------	-------	-----------	-----	------	-------------	-----------	-------

Incluida en el Acuerdo 761 de 2020: SI
 Entidad(es) que aportan a Metas Sectoriales:
 111 SDH, 122 SDIS,

Retrasos y soluciones
 Indicador 15

No se presentó ningún retraso frente a la implementación de la estrategia de acompañamiento de hogares pobres en vulnerabilidad y riesgo social.

Indicador 671
 Para el segundo trimestre de la vigencia 2023 no se presentó ningún retraso frente a la implementación de la estrategia "Número de hogares pobres en vulnerabilidad y riesgo social con búsqueda activa por parte de la Tropa Social".

Indicador 672
 Para el segundo trimestre de la actual vigencia se evidencio una dificultad técnica en la plataforma de las Alertas donde aún no se pueden ver las actualizaciones correspondientes.

Indicador 692
 Finalizado por cumplimiento

Indicador 693

Programa General/N/A/Metas Sectoriales	2020			2021			2022			2023			2024			TOTAL		
	Programado	Ejecutado	%	Programado	Ejecutado	%	Programado	Ejecutado	%	Programado	Ejecutado	%	Programado	Ejecutado	%	Programado	Ejecutado	%

111 SDH, 122 SDIS,

No se presentaron retrasos en el cumplimiento de la meta.

Avances y/o logros

Indicador 15

En el marco del Plan de desarrollo Nuevo contrato social y ambiental para la Bogotá del Siglo XXI, la Subdirección para la Gestión Integral Local, en lo corrido de la vigencia 2023 ha realizado acciones para el cumplimiento de su indicador secundario 15, llevando acabo la ejecución de las diferentes fases del ciclo operativo:

* Búsqueda y contacto.

Se acompañó, gestionó y monitoreó el cumplimiento de los compromisos acordados con 600 mujeres jefas de hogares con contrato social familiar concertado durante la vigencia 2022 beneficiarias de transferencia monetaria condicionada.

* Atención.

Se inició la atención 1.243 de nuevas beneficiaras en el servicio de acompañamiento a hogares pobres mediante la realización de 15 jornadas de concertación de contratos sociales familiares en las localidades de Ciudad Bolívar, Kennedy, Usme y Engativá

Se realizó la definición de los parámetros y variables que permitirán la focalización y priorización de hogares pobres para la vinculación y atención de mujeres jefas de hogar durante la vigencia 2023.

* Gestión de respuestas

Se gestiono la atención de alertas y compromisos de movilidad social con diferentes aliados público ¿ privados. Como resultado de esta gestión de logran atender:

* 2 mujeres jefas de hogar fueron contactadas e inscritas para los procesos de formación complementaria y técnica con el Centro Nacional de Hotelería, Turismo Industrial y Alimentarios del SENA

* 349 mujeres contactadas para el ingreso a los servicios de Empleabilidad y Emprendimiento de la Secretaría Distrital de Desarrollo Económico

* 576 mujeres jefas de hogar con contrato social familiar concertado durante la vigencia 2022 recibieron paquetes alimentarios de parte del aliado Save the Children, mujeres priorizadas por alertas de disminución de consumo de alimentos.

* 7 mujeres iniciaron la culminación de estudios básicos secundarios a través del Sistema Distrital de Cuidado en los espacios de las Manzanas del Cuidado

* 169 mujeres ingresaron al programa de Pago por Resultados de la Secretaría Distrital de Desarrollo Económico,

* 61 mujeres participaron de la ruta de empleabilidad ofertada por los Crepes & Waffles y SECURITAS

* 60 mujeres jefas de hogar participaron de la ruta de emprendimiento de la Secretaría Distrital de Desarrollo Económico mediante el programa Ruta Bogotá -E

Indicador 671

Durante el segundo trimestre de la vigencia 2023, luego de realizada la planificación de la estratégica de la Tropa Social 2023 - Búsqueda Activa, y socializar los objetivos planteados de orientar la identificación y caracterización de potenciales beneficiarios de los servicios sociales de la SDIS, y establecer la meta para cada una de las subdirecciones locales, y su porcentaje de cumplimiento mensual, con la finalidad de cumplir el plan de acción programado, que permitió realizar el seguimiento y avance de la meta de 12.501 hogares identificados, lo cual corresponde al 32.47% del total programado para esta vigencia con corte a 30 de junio.

Indicador 672

La aplicación del formulario a hogares pobres, en pobreza evidente, extrema y oculta se traduce en identificación de alertas, las cuales se clasifican en cuatro categorías de alertas de emergencia social, donde la primera categoría es Alerta de Atención Inmediata a la cual se le da atención urgente e inmediata en campo, ya que corresponden a situaciones de salud, desnutrición y violencias que ponen en riesgo la vida; es de precisar que la atención por parte de los servicios distritales depende de la oferta Institucional; para las otras tres categorías de Alertas (condiciones que deterioran la vida, Alertas que evidencian barreras de acceso al ejercicio de derechos y recolección de información para un nuevo contrato social), se envían a los referentes de las entidades distritales, quienes gestionan y ejecutan las respuestas integrales para el hogar.

Durante el segundo trimestre de la vigencia 2023, el equipo de Gestión de Alertas de Tropa Social se articuló a nivel institucional y sectorial para el correspondiente seguimiento a la gestión de las alertas, rutas de atención, oferta y capacidad institucional para sus atenciones.

Lo cual permitió un avance de manera significativa con las entidades Distritales y Subdirecciones Técnicas evidenciando con corte a junio 2023 se identificaron 5.379 alertas inmediatas de violencia familiar, de las cuales se han gestionado 5.284 correspondientes al 98,23% y se encuentran en espera de atención 95 hogares que corresponde al 1,77%.

Programa General/N/A/Metas Sectoriales	2020			2021			2022			2023			2024			TOTAL		
	Programado	Ejecutado	%	Programado	Ejecutado	%	Programado	Ejecutado	%	Programado	Ejecutado	%	Programado	Ejecutado	%	Programado	Ejecutado	%

111 SDH, 122 SDIS,

Indicador 692

Finalizado por cumplimiento

Indicador 693

Desde el mes de enero al mes de junio se ha garantizado la dispersión de transferencias monetarias a 274.013 hogares en condición de pobreza, para permitir la garantía progresiva de un ingreso mínimo a los hogares pobres residentes en Bogotá D.C, buscando así reducir los índices de pobreza monetaria, multidimensional y de feminización de la pobreza.

Beneficios

Indicador 15

La ciudad cuenta con una (1) estrategia de abordaje de los territorios, las comunidades y los hogares, conformada por orientadores sociales y agentes comunitarios que identifican y gestionan respuestas a las alertas de emergencia social, quienes estructuran y acompañan la concertación de contratos sociales familiares y realizan servicios comunitarios territoriales. Las acciones se orientaron a acompañar integralmente a familias en el fortalecimiento y construcción de proyectos de vida, la generación y el acceso a oportunidades, el desarrollo de capacidades, el ejercicio de derechos y libertades ciudadanas.

Indicador 671

La Tropa Social como instrumento de abordaje territorial, realiza identificación y caracterización de hogares pobres en vulnerabilidad y riesgo social, generando espacios de reconocimiento con las poblaciones en condición de pobreza, en un ejercicio de lectura de realidades, para brindar respuestas transectoriales desde la participación incidente.

Indicador 672

Atención de manera sectorial, mediante respuestas integrales que permiten la mitigación de alertas inmediatas que ponen en riesgo la integridad de los integrantes de los hogares caracterizados por la Tropa Social.

Indicador 692

Finalizado por cumplimiento

Indicador 693

Se garantizó el giro ininterrumpido de las transferencias monetarias correspondiente a los ciclos 1, 2, 3, 4, 5 y 6 del año 2023, durante los meses de enero, febrero, marzo, abril, mayo y junio a los hogares en condición de pobreza de la ciudad de Bogotá.

Indicador(es) de Metas Sectoriales: 15

15 Nivel de implementación de la estrategia de acompañamiento de hogares pobres en vulnerabilidad y riesgo social

Estado: Vigente Medido por Entidad SI
 Periodicidad: Trimestral Incluido en Acto Administrativo SI
 Tipo Agregación: Agrega

AVANCE TOTAL DEL INDICADOR			
Vigencia	En la Vigencia	Transcurrido	Acumulado en PDD
	23.33%	74.44%	67.00%

122 Secretaría Distrital de Integración Social					
Año	Programación Inicial	Programación	Ejecución Vigencia	Avance	
				De la Vigencia	Transcurrido del Plan
2020	0.10	0.10	0.10	100.00%	

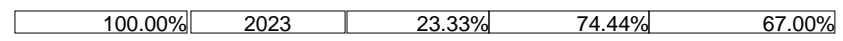
Suma

AVANCES DE LA ENTIDAD FRENTE AL INDICADOR				
Ponderación frente al indicador	Vigencia	En la Vigencia	Transcurrido	Acumulado en PDD

Programa General/N/A/Metas Sectoriales	2020			2021			2022			2023			2024			TOTAL		
	Programado	Ejecutado	%	Programado	Ejecutado	%	Programado	Ejecutado	%	Programado	Ejecutado	%	Programado	Ejecutado	%	Programado	Ejecutado	%

111 SDH, 122 SDIS,

Año	Programación Inicial	Programación	Ejecución Vigencia	Avance	
				De la Vigencia	Transcurrido del Plan
2021	0.20	0.20	0.20	100.00%	
2022	0.30	0.30	0.30	100.00%	
2023	0.30	0.30	0.07	23.33%	74.44%
2024	0.10	0.10	0.00	0.00%	
TOTAL	1.00	1.00	0.67		67.00%



Indicador(es) de Metas Sectoriales: 15

671 Número de hogares pobres en vulnerabilidad y riesgo social con búsqueda activa por parte de la Tropa Social

AVANCE TOTAL DEL INDICADOR			
Vigencia	En la Vigencia	Transcurrido	Acumulado en PDD
	38.49%	92.14%	91.25%

Estado: Vigente Medido por Entidad SI
 Periodicidad: Trimestral Incluido en Acto Administrativo NO
 Tipo Agregación: Agrega Fecha de Creación 02-JUN-21

Año	Programación Inicial	Programación	Ejecución Vigencia	Avance	
				De la Vigencia	Transcurrido del Plan
2020	0.00	0.00	0.00	0.00%	
2021	0.00	186,606.00	186,606.00	100.00%	
2022	0.00	30,000.00	35,051.00	116.84%	
2023	0.00	32,475.00	12,501.00	38.49%	92.14%
2024	0.00	2,474.00	0.00	0.00%	
TOTAL	0.00	256,606.00	234,158.00		91.25%

AVANCES DE LA ENTIDAD FRENTE AL INDICADOR				
Ponderación frente al indicador	Vigencia	En la Vigencia	Transcurrido	Acumulado en PDD
	100.00%	38.49%	92.14%	91.25%

Indicador(es) de Metas Sectoriales: 15

672 Porcentaje de hogares priorizados por tipología de alertas inmediatas con gestión de respuestas sectoriales

AVANCE TOTAL DEL INDICADOR			
Vigencia	En la Vigencia	Transcurrido	Acumulado en PDD
	98.23%	98.71%	74.03%

Estado: Vigente Medido por Entidad SI
 Periodicidad: Trimestral Incluido en Acto Administrativo NO
 Tipo Agregación: Agrega Fecha de Creación 02-JUN-21

Año	Programación Inicial	Programación	Ejecución Vigencia	Avance	
				De la Vigencia	Transcurrido del Plan
2020	0.00	0.00	0.00	0.00%	
2021	0.00	100.00	99.90	99.90%	

AVANCES DE LA ENTIDAD FRENTE AL INDICADOR				
Ponderación frente al indicador	Vigencia	En la Vigencia	Transcurrido	Acumulado en PDD

Programa General/N/A/Metas Sectoriales	2020			2021			2022			2023			2024			TOTAL		
	Programado	Ejecutado	%	Programado	Ejecutado	%	Programado	Ejecutado	%	Programado	Ejecutado	%	Programado	Ejecutado	%	Programado	Ejecutado	%

111 SDH, 122 SDIS,

Año	Programación Inicial	Programación	Ejecución Vigencia	Avance		
				De la Vigencia	Transcurrido del Plan	
2022	0.00	100.00	98.00	98.00%		
2023	0.00	100.00	98.23	98.23%	98.71%	
2024	0.00	100.00	0.00	0.00%		
				al Plan de Desarrollo		74.03%

100.00%	2023	98.23%	98.71%	74.03%
---------	------	--------	--------	--------

Indicador(es) de Metas Sectoriales: 15

692 Número de programas integrados al canal de transferencias monetarias

Estado: Vigente Medido por Entidad SI
 Periodicidad: Trimestral Incluido en Acto Administrativo NO
 Tipo Agregación: Agrega Fecha de Creación 30-SEP-21

AVANCE TOTAL DEL INDICADOR			
Vigencia	En la Vigencia	Transcurrido	Acumulado en PDD
	0.00%	100.00%	100.00%

111	Secretaría Distrital de Hacienda					Suma
Año	Programación Inicial	Programación	Ejecución Vigencia	Avance		
				De la Vigencia	Transcurrido del Plan	
2020	0.00	0.00	0.00	0.00%		
2021	0.00	14.00	14.00	100.00%		
2022	0.00	0.00	0.00	0.00%		
2023	0.00	0.00	0.00	0.00%	100.00%	
2024	0.00	0.00	0.00	0.00%		
TOTAL	0.00	14.00	14.00	al Plan de Desarrollo		100.00%

AVANCES DE LA ENTIDAD FRENTE AL INDICADOR				
Ponderación frente al indicador	Vigencia	En la Vigencia	Transcurrido	Acumulado en PDD
		0.00%	100.00%	100.00%

Indicador(es) de Metas Sectoriales: 15

693 Porcentaje de recursos dispersados a hogares pobres y vulnerables en Bogotá para transferencias monetarias ordinarias de Ingreso Mínimo Garantizado

Estado: Vigente Medido por Entidad SI
 Periodicidad: Trimestral Incluido en Acto Administrativo NO
 Tipo Agregación: Agrega Fecha de Creación 30-SEP-21

AVANCE TOTAL DEL INDICADOR			
Vigencia	En la Vigencia	Transcurrido	Acumulado en PDD
	101.22%	101.22%	50.61%

111	Secretaría Distrital de Hacienda					Constante
Año	Programación Inicial	Programación	Ejecución Vigencia	Avance		
				De la Vigencia	Transcurrido del Plan	
2020	0.00	0.00	0.00	0.00%		
2021	0.00	90.00	91.00	101.11%		
2022	0.00	90.00	90.00	100.00%		

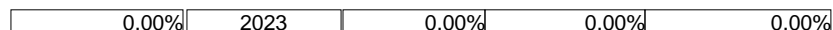
AVANCES DE LA ENTIDAD FRENTE AL INDICADOR				
Ponderación frente al indicador	Vigencia	En la Vigencia	Transcurrido	Acumulado en PDD

Programa General/N/A/Metas Sectoriales	2020			2021			2022			2023			2024			TOTAL		
	Programado	Ejecutado	%	Programado	Ejecutado	%	Programado	Ejecutado	%	Programado	Ejecutado	%	Programado	Ejecutado	%	Programado	Ejecutado	%

111 SDH, 122 SDIS,

Año	Programación Inicial	Programación	Ejecución Vigencia	Avance	
				De la Vigencia	Transcurrido del Plan
2023	0.00	90.00	0.00	0.00%	67.04%
2024	0.00	0.00	0.00	0.00%	

al Plan de Desarrollo 67.04%



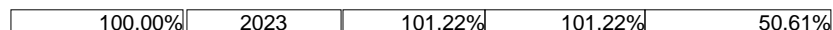
122 Secretaría Distrital de Integración Social

Constante

Año	Programación Inicial	Programación	Ejecución Vigencia	Avance	
				De la Vigencia	Transcurrido del Plan
2020	0.00	0.00	0.00	0.00%	
2021	0.00	0.00	0.00	0.00%	
2022	0.00	0.00	0.00	0.00%	
2023	0.00	90.00	91.10	101.22%	101.22%
2024	0.00	90.00	0.00	0.00%	

al Plan de Desarrollo 50.61%

AVANCES DE LA ENTIDAD FRENTE AL INDICADOR				
Ponderación frente al indicador	Vigencia	En la Vigencia	Transcurrido	Acumulado en PDD
100.00%	2023	101.22%	101.22%	50.61%



16 Implementar una estrategia móvil de abordaje en calle dirigida a ciudadanos y ciudadanas habitantes de calle acorde al contexto social y sanitario de la emergencia	\$2,139	\$1,958	91.56	\$5,458	\$5,349	98.00	\$5,291	\$5,078	95.98	\$4,426	\$4,079	92.16	\$5,382	\$0	0.00	\$22,696	\$16,465	72.55
--	---------	---------	-------	---------	---------	-------	---------	---------	-------	---------	---------	-------	---------	-----	------	----------	----------	-------

Incluida en el Acuerdo 761 de 2020: SI

Entidad(es) que aportan a Metas Sectoriales:

122 SDIS,

Retrasos y soluciones

Fecha último reporte 30/06/2023

Indicador 16

Para el corte de junio no se presentaron rezagos en la implementación de la estrategia de abordaje en calle.

Indicador 653

Para el corte de junio, el avance de la meta respecto a su programación mensual alcanzó un nivel de 97,1%, lo cual muestra la superación del rezago registrado en fechas anteriores. La normalización de la meta se dio a la par con la reincorporación de talento humano tras la coyuntura de cierre contractual de inicios del año, y fue posible como resultado de dos gestiones fundamentales: i) la designación de un equipo para la ejecución de jornadas de autocuidado y escucha a nivel distrital, que permitió optimizar la atención de población y el uso de insumos en el marco de dichos espacios; y ii) la realización de tareas de convocatoria previamente a las jornadas, que permitió aumentar la demanda de la población.

Avances y/o logros

Indicador 16

La Secretaría de Integración Social alcanzó, al corte del mes de junio, un avance de 83,3% en la implementación de la estrategia móvil de abordaje en calle. A un mismo tiempo con las acciones de atención integral, se amplió el conocimiento técnico sobre la presencia y las transformaciones de la habitabilidad de calle en el entorno urbano; y se estimuló la ciudadanía activa frente al fenómeno, particularmente mediante la integración de esfuerzos para el desarrollo de jornadas de autocuidado y escucha. Éstas contaron con el apoyo de miembros y líderes de la comunidad y de instituciones como alcaldías locales, la Secretaría de Salud y el Instituto Distrital para la Protección de la Niñez y la Juventud (IDIPRON).

De igual modo, se promovió la movilización de actores para la recuperación y el cuidado del espacio público en distintas zonas de la ciudad, divulgando a su turno los servicios sociales dispuestos para la población habitante de calle. Esto tuvo lugar en el contexto de estrategias interinstitucionales de alcance distrital, tales como `cambuches, `carreteros, `comando móvil, `megatoma Transmilenio y `plan Centro.

Programa General/N/A/Metas Sectoriales	2020			2021			2022			2023			2024			TOTAL		
	Programado	Ejecutado	%	Programado	Ejecutado	%	Programado	Ejecutado	%	Programado	Ejecutado	%	Programado	Ejecutado	%	Programado	Ejecutado	%

122 SDIS,

Indicador 653

Entre los meses de enero y junio de 2023, la Secretaría Distrital de Integración Social realizó un total de 7.720 atenciones itinerantes a población habitante de calle y carretera en las localidades urbanas de la ciudad. Ello tuvo lugar fundamentalmente en el marco de jornadas móviles de autocuidado y escucha activa, varias de ellas con enfoque de dignidad menstrual; así como de planes de atención individual para el desarrollo de capacidades (PAIDC). Éstos fueron espacios de abordaje integral, que aportaron a la mitigación de daños asociados a la vida en calle y al mejoramiento de la calidad de vida de la población habitante de calle. Con su desarrollo se dio respuesta a necesidades básicas de las y los ciudadanos atendidos (alimentación, autocuidado, salud), y se propició la ampliación de capacidades personales para su bienestar y su inclusión social.

Beneficios

Indicador 16

Con la implementación de la estrategia móvil de abordaje, la Secretaría de Integración Social contribuyó tanto a la garantía de los derechos de la población habitante de calle, como a la resignificación y dignificación del fenómeno social. A partir de la movilización ciudadana e institucional, se benefició a personas en situación de calle con donaciones de ropa y alimentos, acceso a aseguramiento en salud, citas médicas y procedimientos de diagnóstico de dolencias, entre otras cuestiones. Así mismo, se facilitó el acceso a escenarios para atención en condiciones de dignidad, y se recibió apoyo con miras al abordaje integral de habitantes de calle menores de 29 años (personas que en virtud de la distribución de competencias institucionales, reciben atención por medio del IDIPRON).

Por otro lado, se contribuyó a la modificación de conductas que generan inconvenientes para la seguridad, la salud y la convivencia de las y los usuarios del espacio público. Esto fue posible mediante el acercamiento de las comunidades al fenómeno de habitabilidad en calle, en el ámbito de las estrategias distritales de intervención del espacio público.

Indicador 653

A través de la estrategia móvil de abordaje, la Secretaría de Integración Social benefició a la población habitante de calle y carretera de la ciudad con atención para la mitigación de riesgos y daños, y el desarrollo de capacidades. Esto permitió avanzar en la garantía de los derechos de las ciudadanas y los ciudadanos participantes, respetando sus opciones e intereses personales. En particular, se brindó atención especializada a ciudadanas habitantes de calle a partir de la estrategia de dignidad menstrual, facilitando su acceso a elementos de higiene íntima, y proporcionándoles orientación para su autocuidado y el goce de sus derechos sexuales y reproductivos. Además, se contribuyó a sensibilizar a los actores del entorno urbano respecto a las problemáticas y necesidades de las personas en situación de calle, como base para la inclusión y la participación social de las mismas.

Indicador(es) de Metas Sectoriales: 16

16 Nivel de implementación de la estrategia móvil de abordaje en calle

Estado: Vigente Medido por Entidad SI
 Periodicidad: Trimestral Incluido en Acto Administrativo SI
 Tipo Agregación: Agrega

AVANCE TOTAL DEL INDICADOR			
Vigencia	En la Vigencia	Transcurrido	Acumulado en PDD
	83.33%	83.33%	75.00%

122	Secretaría Distrital de Integración Social				Creciente		
	Año	Programación Inicial	Programación	Ejecución Vigencia		Avance	
						De la Vigencia	Transcurrido del Plan
2020	0.10	0.10	0.10	100.00%			
2021	0.30	0.30	0.30	100.00%			
2022	0.60	0.60	0.60	100.00%			
2023	0.90	0.90	0.75	83.33%	83.33%		
2024	1.00	1.00	0.00	0.00%			
al Plan de Desarrollo					75.00%		

AVANCES DE LA ENTIDAD FRENTE AL INDICADOR				
Ponderación frente al indicador	Vigencia	En la Vigencia	Transcurrido	Acumulado en PDD
100.00%	2023	83.33%	83.33%	75.00%

Programa General/N/A/Metas Sectoriales	2020			2021			2022			2023			2024			TOTAL		
	Programado	Ejecutado	%	Programado	Ejecutado	%	Programado	Ejecutado	%	Programado	Ejecutado	%	Programado	Ejecutado	%	Programado	Ejecutado	%

122 SDIS,

Indicador(es) de Metas Sectoriales: 16

653 Número de atenciones realizadas a ciudadanos y ciudadanas habitantes de calle a través de la estrategia móvil de abordaje en calle

AVANCE TOTAL DEL INDICADOR			
Vigencia	En la Vigencia	Transcurrido	Acumulado en PDD
	45.41%	88.51%	70.81%

Estado: Vigente Medido por Entidad SI
 Periodicidad: Trimestral Incluido en Acto Administrativo NO
 Tipo Agregación: Agrega Fecha de Creación 21-JAN-21

122 Secretaría Distrital de Integración Social					Avance
Año	Programación Inicial	Programación	Ejecución Vigencia	De la Vigencia	
2020	0.00	17,000.00	16,414.00	96.55%	
2021	0.00	17,000.00	17,041.00	100.24%	
2022	0.00	17,000.00	19,015.00	111.85%	
2023	0.00	17,000.00	7,720.00	45.41%	
2024	0.00	17,000.00	0.00	0.00%	
al Plan de Desarrollo				70.81%	

Constante

AVANCES DE LA ENTIDAD FRENTE AL INDICADOR				
Ponderación frente al indicador	Vigencia	En la Vigencia	Transcurrido	Acumulado en PDD
100.00%	2023	45.41%	88.51%	70.81%

17 Incrementar en 825 cupos la atención integral de ciudadanas y ciudadanos habitantes de calle en los servicios sociales que tiene la Secretaría Distrital de Integración Social dispuestos para su atención, que considere los impactos sociales y sanitarios de la emergencia	\$15,731	\$14,642	93.07	\$26,188	\$25,968	99.16	\$35,410	\$34,951	98.70	\$35,312	\$29,007	82.15	\$37,082	\$0	0.00	\$149,723	\$104,567	69.84
--	----------	----------	-------	----------	----------	-------	----------	----------	-------	----------	----------	-------	----------	-----	------	-----------	-----------	-------

Incluida en el Acuerdo 761 de 2020: SI

Entidad(es) que aportan a Metas Sectoriales:

122 SDIS,

Retrasos y soluciones

Fecha último reporte 30/06/2023

Para el presente corte se superó el retraso que se reportó en el corte anterior. Este avance se logró debido al incremento en la cantidad de ciclos diarios de atención en el servicio de autocuidado Liberia, aprovechando el máximo de capacidad instalada de la unidad de acuerdo con el concepto técnico emitido por la Subdirección de Plantas Físicas. De este modo se pasó de 360 cupos diarios, distribuidos en cinco ciclos diurnos de atención y un ciclo nocturno; a 600 cupos diarios, distribuidos en 9 ciclos de atención diurnos y un ciclo nocturno (cada ciclo sujeto a la capacidad máxima de atención establecida por la Subdirección de Plantas Físicas, correspondiente a 60 cupos simultáneos).

Avances y/o logros

Para el corte de junio de 2023, la Secretaría Distrital de Integración Social dispuso un total de 2.853 cupos operativos para la atención de personas habitantes de calle y en riesgo de estarlo. Estos cupos se distribuyeron en doce centros de atención, siete (7) de ellos administrados directamente por la Subdirección para la Adulthood y cinco (5) bajo administración tercerizada. Su operación contribuyó a la mitigación de riesgos y daños y a la garantía de derechos de la población habitante de calle y en riesgo de habitar la calle.

Beneficios

La Secretaría de Integración Social, en el marco de las gestiones pertinentes a la apertura, adecuación y préstamo interinstitucional de unidades operativas, habilitó entre 2020 y lo corrido de 2023 un total de 691 cupos para la atención de personas en riesgo y en situación de calle de 29 años en adelante. Estos cupos se han constituido como un medio para la dignificación de las condiciones de vida y el desarrollo de capacidades de la población, conforme a sus intereses. A través de ellos se ha proporcionado atención diversa, que incluye espacios de autocuidado, asistencia sociosanitaria, orientación psicosocial, y un centro especializado para mujeres.

Programa General/N/A/Metas Sectoriales	2020			2021			2022			2023			2024			TOTAL		
	Programado	Ejecutado	%	Programado	Ejecutado	%	Programado	Ejecutado	%	Programado	Ejecutado	%	Programado	Ejecutado	%	Programado	Ejecutado	%

122 SDIS,

Indicador(es) de Metas Sectoriales: 17

17 Número de cupos para la atención de ciudadanos y ciudadanas habitantes de calle en Bogotá

Estado: Vigente Medido por Entidad SI
 Periodicidad: Trimestral Incluido en Acto Administrativo SI
 Tipo Agregación: Agrega

AVANCE TOTAL DEL INDICADOR			
Vigencia	En la Vigencia	Transcurrido	Acumulado en PDD
	86.12%	92.13%	83.76%

122		Secretaría Distrital de Integración Social			Creciente
Año	Programación Inicial	Programación	Ejecución Vigencia	Avance	
				De la Vigencia	Transcurrido del Plan
2020	2,212.00	2,224.00	2,224.00	100.00%	
2021	2,462.00	2,462.00	2,462.00	100.00%	
2022	2,862.00	2,662.00	2,487.00	12.50%	
2023	2,942.00	2,912.00	2,853.00	86.12%	92.13%
2024	2,987.00	2,987.00	0.00	0.00%	
				al Plan de Desarrollo	83.76%

AVANCES DE LA ENTIDAD FRENTE AL INDICADOR				
Ponderación frente al indicador	Vigencia	En la Vigencia	Transcurrido	Acumulado en PDD
100.00%	2023	86.12%	92.13%	83.76%

18 Subir 9,45 puntos porcentuales los NNAJ que se vinculan al Modelo Pedagógico y son identificados por el IDIPRON como población vulnerable por las dinámicas del Fenómeno de Habitabilidad en Calle	\$0	\$0	0.00	\$0	\$0	0.00	\$0	\$0	0.00	\$0	\$0	0.00	\$0	\$0	0.00	\$0	\$0	0.00
---	-----	-----	------	-----	-----	------	-----	-----	------	-----	-----	------	-----	-----	------	-----	-----	------

Incluida en el Acuerdo 761 de 2020: SI

Entidad(es) que aportan a Metas Sectoriales:

214 IDIPRON,

Retrasos y soluciones

Fecha último reporte 30/06/2023

Indicador 18
No se presentan retrasos para este corte.

Indicador 650
No se presentan retrasos para este periodo.

Avances y/o logros

Indicador 18
Este indicador mide la vinculación efectiva de los Niños Niñas, Adolescentes y Jóvenes que sufren o están en situación del fenómeno de habitabilidad de calle frente al modelo pedagógico ofertado por el IDIPRON, que permite bajo los principios de Amor, Libertad y Alegría que avancen en el restablecimiento de sus derechos y se puedan incorporar a la vida socioeconómica del Distrito Capital.

En lo corrido de la vigencia 2023; el IDIPRON vinculo al modelo pedagógico 129 niños, niñas, adolescentes y jóvenes en situación de vida en calle, en riesgo de habitar la calle y en condición de fragilidad social (75 hombres y 54 mujeres). Este total, corresponde a personas nuevas (personas que el IDIPRON no había abordado en el cuatrienio pasado).

La atención integral a los niños, niñas, adolescentes y jóvenes-NNAJ- en situación de vida en calle, en riesgo de habitar la calle y en condición de fragilidad social alcanzó a beneficiar a 11.383 personas; 7205 hombres y 4178 mujeres. De estos 2.188 son NNAJ en situación de vida en calle.

El IDIPRON, desarrolla su puesta pedagógica a través de sus servicios sicosocial, sociolegal, salud, educación, espiritualidad, deporte, arte y emprender, en cinco etapas: Amistad, acogida, personalización, socialización, y autonomía- autogobierno; e

Programa General/N/A/Metas Sectoriales	2020			2021			2022			2023			2024			TOTAL		
	Programado	Ejecutado	%	Programado	Ejecutado	%	Programado	Ejecutado	%	Programado	Ejecutado	%	Programado	Ejecutado	%	Programado	Ejecutado	%

214 IDIPRON,

implementando acciones de prevención, protección y restablecimiento de derechos a niños, niñas, adolescentes y jóvenes en situación de vida en calle, en riesgo de habitabilidad en calle y en condición de fragilidad social, en (1) internados-Casas de Cuidado, (2) externados-Casas de Acogida y estrategia territorios-Operación amistad calle, Prevención y caminando relajado.

Adicionalmente, se realizaron acciones de restablecimiento de derechos a 168 chicos; 90 hombres y 78 mujeres, con estrategias personalizadas de la apuesta pedagógica; brindando a niños, niñas y adolescentes- NNA- víctimas o en riesgo de explotación sexual comercial, la atención integral necesaria para lograr el restablecimiento de derechos, con herramientas que les permitan el ejercicio pleno de ellos, construcción de proyectos de vida, desarrollo de habilidades y construcción y re significación de su vida.

Por último, el IDIPRON, identificó a 193 NNA, 126 hombres y 67 mujeres, en conflictos con la ley a los que, con el desarrollo de su modelo pedagógico, se realizaron acciones de enfoque restaurativo, aplicado en las problemáticas y los conflictos presentados por los NNAJ vinculados al IDIPRON.

Indicador 650

Con corte a 30 de junio de 2023; el número consolidado de niños, niñas, adolescentes y jóvenes que se vincularon al modelo pedagógico, identificados como población vulnerable por las dinámicas del Fenómeno de Habitabilidad en Calle es de 34.525, 22.232 hombres y 12.293 mujeres.

Lo anterior, es producto de sumar la línea de base (30.718 con corte a 31 diciembre de 2019) más 3.807 (vigencias 2020_2023) niños, niñas, adolescentes y jóvenes en situación de vida en calle, en riesgo de habitar la calle y en condición de fragilidad social que aceptaron la oferta del IDIPRON de su puesta pedagógica a través de sus servicios sicosocial, sociolegal, salud, educación, espiritualidad, deporte, arte y emprender, en las unidades de protección integral Casas de Cuidado y Acogida y la estrategia territorial.

Beneficios

Indicador 18

El modelo pedagógico del Instituto Distrital para la Protección de la Niñez y la Juventud - IDIPRON, garantiza la atención individual de cada niño, niña, adolescente y joven habitante de calle, en riesgo de habitarla y en fragilidad social, a través de servicios de salud, los cuales incluyen estrategias de reducción del daño del consumo de sustancias psicoactivas -SPA- con base en medicinas alternativas, así como servicio psicosocial, sociolegal, educación, emprendimiento, deporte, arte y espiritualidad, logrando así:

- * Aportar herramientas para la construcción de proyectos de vida, el desarrollo de habilidades, la construcción y resignificación de la vida de niños, niñas, adolescentes y jóvenes contribuyendo a su protección integral y su inclusión a la vida económica y social en la Ciudad.
- * La prevención y focalización de niños, niñas y adolescentes en posible riesgo de explotación sexual comercial.
- * Visibilización de la desnaturalización del delito de la Explotación Sexual Comercial de Niñas, Niños y Adolescentes - ESCNNA, con el fin de sensibilizar a la ciudadanía sobre la defensa de los derechos de la niñez y adolescencia Bogotana para rechazar la vulneración de éstos.
- * Prevenir la conformación de grupos delincuenciales en Bogotá y brindar oportunidades de inserción social y económica a esta población.
- * Aportar al goce efectivo de derechos de niños, niñas y adolescentes mediante la atención integral de sus necesidades jurídicas.
- * Encontrar una nueva alternativa para los niños, niñas y adolescentes en riesgo de estar en conflicto con la ley, para asumir los conflictos, la violencia y el delito de forma diferente a la que han aprendido en otros contextos, promoviendo la reparación emocional y el restablecimiento de las relaciones humanas y sociales afectadas.

Indicador 650

El modelo pedagógico del Instituto Distrital para la Protección de la Niñez y la Juventud- IDIPRON, garantiza la atención individual de cada Niño, Niña, Adolescente y joven habitante de calle, en riesgo de habitarla y en fragilidad social, a través de los de servicios de salud (incluye estrategias de reducción del daño del consumo de SPA con base en medicinas alternativas), sicosocial, socio legal, educación, emprendimiento, deporte, arte y espiritualidad y es a partir del desarrollo de este que:

- * Aporta herramientas para la construcción de proyectos de vida, el desarrollo de habilidades, la construcción y resignificación de la vida de niños, niñas, adolescentes y jóvenes contribuyendo a su protección integral y su inclusión a la vida económica y social en la Ciudad.
- * Permite la prevención y focalización de posibles niños, niñas y adolescentes en riesgo de explotación sexual comercial.
- * Realiza acciones para la visibilización y desnaturalización del delito de la ESCNNA con el fin de sensibilizar a la ciudadanía sobre la defensa de los derechos de la niñez y adolescencia Bogotana y rechazar la vulneración de éstos.
- * Permite prevenir la conformación de grupos delincuenciales en Bogotá y brinda oportunidades de inserción social y económica a esta población.
- * Aporta al goce efectivo de derechos de niños, niñas y adolescentes mediante la atención integral de sus necesidades jurídicas.

Programa General/N/A/Metas Sectoriales	2020			2021			2022			2023			2024			TOTAL		
	Programado	Ejecutado	%	Programado	Ejecutado	%	Programado	Ejecutado	%	Programado	Ejecutado	%	Programado	Ejecutado	%	Programado	Ejecutado	%

214 IDIPRON,

* Los niños, niñas y adolescentes en riesgo de estar en conflicto con la ley, encuentran una alternativa para asumir los conflictos, la violencia y el delito de forma diferente a la que han aprendido en otros contextos, promoviendo la reparación emocional y el restablecimiento de las relaciones humanas y sociales afectadas.

Estos niños, adolescentes y jóvenes realizan un trabajo junto a sus familias y la sociedad, en donde asumen la responsabilidad de sus actos, reparan el daño causado y son incluidos socialmente.

Indicador(es) de Metas Sectoriales: 18

18 Puntos porcentuales de NNAJ vinculados al modelo pedagógico del IDIPRON

Estado: Vigente Medido por Entidad SI
 Periodicidad: Trimestral Incluido en Acto Administrativo SI
 Tipo Agregación: Agrega

AVANCE TOTAL DEL INDICADOR			
Vigencia	En la Vigencia	Transcurrido	Acumulado en PDD
	32.22%	93.42%	91.25%

214 Instituto Distrital para la Protección de la Niñez y la Juventud					
Año	Programación Inicial	Programación	Ejecución Vigencia	Avance	
				De la Vigencia	Transcurrido del Plan
2020	0.87	0.87	0.91	104.60%	
2021	2.43	4.14	4.32	104.35%	
2022	2.56	3.14	3.14	100.00%	
2023	3.10	0.90	0.29	32.22%	93.42%
2024	0.49	0.22	0.00	0.00%	
TOTAL	9.45	9.49	8.66		91.25%

Suma

AVANCES DE LA ENTIDAD FRENTE AL INDICADOR				
Ponderación frente al indicador	Vigencia	En la Vigencia	Transcurrido	Acumulado en PDD
100.00%	2023	32.22%	93.42%	91.25%

Indicador(es) de Metas Sectoriales: 18

650 Número NNAJ que se vinculan al modelo pedagógico identificados por el IDIPRON como población vulnerable por las dinámicas del fenómeno de habitabilidad en calle

Estado: Vigente Medido por Entidad SI
 Periodicidad: Trimestral Incluido en Acto Administrativo NO
 Tipo Agregación: Agrega Fecha de Creación 20-JAN-21

AVANCE TOTAL DEL INDICADOR			
Vigencia	En la Vigencia	Transcurrido	Acumulado en PDD
	31.77%	93.22%	91.69%

214 Instituto Distrital para la Protección de la Niñez y la Juventud					
Año	Programación Inicial	Programación	Ejecución Vigencia	Avance	
				De la Vigencia	Transcurrido del Plan
2020	0.00	31,101.00	31,117.00	104.18%	
2021	0.00	32,920.00	33,017.00	105.38%	
2022	0.00	34,396.00	34,396.00	100.00%	
2023	0.00	34,802.00	34,525.00	31.77%	93.22%
2024	0.00	34,870.00	0.00	0.00%	
					91.69%

Creciente

AVANCES DE LA ENTIDAD FRENTE AL INDICADOR				
Ponderación frente al indicador	Vigencia	En la Vigencia	Transcurrido	Acumulado en PDD
100.00%	2023	31.77%	93.22%	91.69%

al Plan de Desarrollo

CÁLCULO DEL PORCENTAJE DE AVANCE DE LOS INDICADORES SEGÚN TIPO DE ANUALIZACIÓN

SUMA

A la vigencia	Ejecutado vigencia / Programado Vigencia
Al transcurrido del Plan	Suma Ejecutado a la Vigencia del Informe / Suma Programado a la Vigencia del Informe
Plan de Desarrollo	Suma Ejecutado a la Vigencia del Informe / Total Programado para el Plan

CONSTANTE

La ejecución es independiente en cada vigencia

A la vigencia	Ejecutado Vigencia / Programado Vigencia
Al transcurrido del Plan	Promedio Ejecutado de los años programados a la vigencia seleccionada / Promedio Programado a la Vigencia Seleccionada
Plan de Desarrollo	Promedio Ejecutado de los años programados / Promedio Años Programados del Plan

CRECIENTE SIN LÍNEA BASE

La ejecución, es el último valor reportado por la entidad sin importar la vigencia

A la vigencia	Última Ejecución a la Vigencia del Informe / Programado Vigencia
Al transcurrido del Plan	Última ejecución a la Vigencia del Informe / Programado Vigencia del Informe
Plan de Desarrollo	Última ejecución del Plan / Programado para el Plan

CRECIENTE CON LÍNEA BASE

La ejecución, es el último valor reportado por la entidad sin importar la vigencia

La línea base debe ser menor o igual al valor de la primera vigencia programada. En caso de ser mayor, el resultado será cero.

Si el resultado del cálculo es negativo el porcentaje de avance se colocará en 0

A la vigencia	$(\text{Ejecutado Vigencia} - \text{Ejecutado Vigencia Anterior}) / (\text{Programado Vigencia} - \text{Ejecutado Vigencia Anterior})$ Para la primer vigencia, el ejecutado vigencia anterior es la línea base Si el programado es igual a la línea base y el ejecutado es superior a lo programado: $(\text{Ejecutado Vigencia} - \text{Línea base}) / (\text{Programado para el Plan} - \text{línea base})$
Al transcurrido del Plan	$(\text{Última Ejecución a la Vigencia del Informe} - \text{línea base}) / (\text{Programado en la Vigencia del Informe} - \text{línea base})$ Si el programado es igual a la línea base y el ejecutado es superior a lo programado: $(\text{Última Ejecución a la Vigencia del Informe} - \text{línea base}) / (\text{Programado para el Plan} - \text{línea base})$
Plan de Desarrollo	$(\text{Última Ejecución del Plan} - \text{línea base}) / (\text{Programado para el Plan} - \text{línea base})$

DECRECIENTE SIN LÍNEA BASE

La ejecución, es el último valor reportado por la entidad sin importar la vigencia

A la vigencia	Programado Vigencia / Última Ejecución a la Vigencia
Al transcurrido del Plan	Programado vigencia / Última Ejecución a la Vigencia del Informe
Plan de Desarrollo	Programado para el Plan / Última Ejecución

DECRECIENTE CON LÍNEA BASE





La ejecución, es el último valor reportado por la entidad sin importar la vigencia

La línea base debe ser mayor o igual al valor de la primera vigencia programada En caso de ser menor, el resultado será cero.

Si el resultado del cálculo es negativo el porcentaje de avance se colocará en 0

A la vigencia	$(\text{Ejecutado Vigencia Anterior} - \text{ejecutado vigencia}) / (\text{Ejecutado Vigencia Anterior} - \text{Programado Vigencia})$ Para la primer vigencia, el ejecutado vigencia anterior es línea base Si el programado es igual a la línea base y el ejecutado es superior a lo programado: $(\text{Ejecutado Vigencia} - \text{línea base}) / (\text{línea base} - \text{Programado para el Plan})$
Al transcurrido del Plan	$(\text{línea base} - \text{Última Ejecución a la Vigencia del Informe}) / (\text{línea base} - \text{Programado en la Vigencia del Informe})$ Si el programado es igual a la línea base y el ejecutado es superior a lo programado: $(\text{Última ejecución a la Vigencia del informe} - \text{línea base}) / (\text{línea base} - \text{Programado para el Plan})$
Plan de Desarrollo	$(\text{línea base} - \text{Última ejecución del Plan}) / (\text{línea base} - \text{Programado para el Plan})$

RANGOS DEL AVANCE DE LOS INDICADORES

 <= 40%  > 40% y <= 70  > 70% y <= 90  > 90