



**SISTEMA DE PRESUPUESTO DISTRITAL  
SECRETARIA DISTRITAL DE HACIENDA - DIRECCIÓN DISTRITAL DE PRESUPUESTO  
EJECUCIÓN PRESUPUESTO  
INFORME DE EJECUCIÓN DEL PRESUPUESTO DE GASTOS E INVERSIONES**

3/12/2024  
13:09:08

ENTIDAD: 0122 SECRETARÍA DISTRITAL DE INTEGRACIÓN SOCIAL		MES: NOVIEMBRE											
UNIDAD EJECUTORA: UNIDAD EJECUTORA 01		VIGENCIA FISCAL: 2024											
RUBRO PRESUPUESTAL		APROPIACIÓN						TOTAL COMPROMISOS		EJEC PRESUP 11=10/8	AUTORIZACIÓN DE GIRO		EJEC AUTO GIRO % 14=13/8
CÓDIGO 1	NOMBRE 2	INICIAL 3	MODIFICACIONES		VIGENTE 6=(3+5)	SUSPENSIÓN 7	DISPONIBLE 8=(6-7)	MES 9	ACUMULADO 10		MES 12	ACUMULADO 13	
			MES 4	ACUMULADO 5									
O2	GASTOS	2.033.388.532.000	0	175.302.748.566	2.208.691.280.566	0	2.208.691.280.566	155.792.407.562	1.909.256.775.220	86,44%	158.281.587.345	1.562.493.417.792	70,74%
O21	Funcionamiento	55.573.989.000	0	0	55.573.989.000	0	55.573.989.000	2.974.499.655	44.475.988.360	80,03%	3.041.692.629	43.137.554.591	77,62%
O211	Gastos de personal	32.800.573.000	0	0	32.800.573.000	0	32.800.573.000	1.992.350.493	23.613.738.159	71,99%	1.997.534.693	23.463.883.695	71,53%
O21101	Planta de personal permanente	32.800.573.000	0	0	32.800.573.000	0	32.800.573.000	1.992.350.493	23.613.738.159	71,99%	1.997.534.693	23.463.883.695	71,53%
O2110101	Factores constitutivos de salario	22.535.421.000	0	0	22.535.421.000	0	22.535.421.000	1.479.580.841	18.272.224.809	81,08%	1.484.765.041	18.122.370.345	80,42%
O2110101001	Factores salariales comunes	20.419.558.000	0	0	20.419.558.000	0	20.419.558.000	1.463.776.432	16.416.647.486	80,40%	1.468.960.632	16.266.793.022	79,66%
O211010100101	Sueldo básico	10.786.493.000	-87.729.849	-87.729.849	10.698.763.151	0	10.698.763.151	858.650.349	9.572.192.730	89,47%	863.834.549	9.422.338.266	88,07%
O211010100102	Horas extras, dominicales, festivos y recargos	37.505.000	0	0	37.505.000	0	37.505.000	5.401.147	21.492.325	57,31%	5.401.147	21.492.325	57,31%
O211010100103	Gastos de representación	2.352.930.000	0	0	2.352.930.000	0	2.352.930.000	181.765.323	2.048.816.528	87,08%	181.765.323	2.048.816.528	87,08%
O211010100104	Subsidio de alimentación	6.666.000	0	0	6.666.000	0	6.666.000	462.290	4.504.390	67,57%	462.290	4.504.390	67,57%
O211010100105	Auxilio de transporte	11.238.000	0	0	11.238.000	0	11.238.000	810.000	8.019.000	71,36%	810.000	8.019.000	71,36%
O211010100107	Bonificación por servicios prestados	391.453.000	0	0	391.453.000	0	391.453.000	27.820.957	338.170.403	86,39%	27.820.957	338.170.403	86,39%
O211010100108	Prestaciones sociales	2.561.314.000	87.729.849	87.729.849	2.649.043.849	0	2.649.043.849	81.763.102	967.102.136	36,51%	81.763.102	967.102.136	36,51%
O21101010010801	Prima de navidad	1.730.605.000	0	0	1.730.605.000	0	1.730.605.000	25.385.152	96.730.958	5,59%	25.385.152	96.730.958	5,59%
O21101010010802	Prima de vacaciones	830.709.000	87.729.849	87.729.849	918.438.849	0	918.438.849	56.377.950	870.371.178	94,77%	56.377.950	870.371.178	94,77%
O211010100109	Prima técnica salarial	4.271.959.000	0	0	4.271.959.000	0	4.271.959.000	307.103.264	3.456.349.974	80,91%	307.103.264	3.456.349.974	80,91%
O2110101002	Factores salariales especiales	2.115.863.000	0	0	2.115.863.000	0	2.115.863.000	15.804.409	1.855.577.323	87,70%	15.804.409	1.855.577.323	87,70%
O211010100204	Prima semestral	1.904.755.000	0	0	1.904.755.000	0	1.904.755.000	0	1.687.868.306	88,61%	0	1.687.868.306	88,61%
O211010100212	Prima de antigüedad	211.108.000	0	0	211.108.000	0	211.108.000	15.804.409	167.709.017	79,44%	15.804.409	167.709.017	79,44%
O21101010021201	Beneficios a los empleados a corto plazo	211.108.000	0	0	211.108.000	0	211.108.000	15.804.409	167.709.017	79,44%	15.804.409	167.709.017	79,44%
O2110102	Contribuciones inherentes a la nómina	7.805.169.000	0	0	7.805.169.000	0	7.805.169.000	480.600.640	4.677.900.755	59,93%	480.600.640	4.677.900.755	59,93%



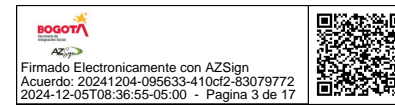
**SISTEMA DE PRESUPUESTO DISTRITAL  
SECRETARIA DISTRITAL DE HACIENDA - DIRECCIÓN DISTRITAL DE PRESUPUESTO  
EJECUCIÓN PRESUPUESTO  
INFORME DE EJECUCIÓN DEL PRESUPUESTO DE GASTOS E INVERSIONES**

3/12/2024  
13:09:08

ENTIDAD: 0122 SECRETARÍA DISTRITAL DE INTEGRACIÓN SOCIAL												MES: NOVIEMBRE	
UNIDAD EJECUTORA: UNIDAD EJECUTORA 01												VIGENCIA FISCAL: 2024	
RUBRO PRESUPUESTAL		APROPIACIÓN						TOTAL COMPROMISOS		EJEC PRESUP 11=10/8	AUTORIZACIÓN DE GIRO		EJEC AUTO GIRO % 14=13/8
CÓDIGO 1	NOMBRE 2	INICIAL 3	MODIFICACIONES		VIGENTE 6=(3+5)	SUSPENSIÓN 7	DISPONIBLE 8=(6-7)	MES 9	ACUMULADO 10		MES 12	ACUMULADO 13	
			MES 4	ACUMULADO 5									
O2110102001	Aportes a la seguridad social en pensiones	2.166.178.000	-92.116.353	-92.116.353	2.074.061.647	0	2.074.061.647	174.608.900	1.683.139.216	81,15%	174.608.900	1.683.139.216	81,15%
O211010200101	Aportes a la seguridad social en pensiones públicas	1.183.801.000	207.883.647	207.883.647	1.391.684.647	0	1.391.684.647	119.297.900	1.135.253.937	81,57%	119.297.900	1.135.253.937	81,57%
O211010200102	Aportes a la seguridad social en pensiones privadas	982.377.000	-300.000.000	-300.000.000	682.377.000	0	682.377.000	55.311.000	547.885.279	80,29%	55.311.000	547.885.279	80,29%
O2110102002	Aportes a la seguridad social en salud	1.534.372.000	677.230	677.230	1.535.049.230	0	1.535.049.230	123.681.200	1.192.221.416	77,67%	123.681.200	1.192.221.416	77,67%
O211010200201	Aportes a la seguridad social en salud pública	7.651.000	677.230	677.230	8.328.230	0	8.328.230	663.000	6.862.100	82,40%	663.000	6.862.100	82,40%
O211010200202	Aportes a la seguridad social en salud privada	1.526.721.000	0	0	1.526.721.000	0	1.526.721.000	123.018.200	1.185.359.316	77,64%	123.018.200	1.185.359.316	77,64%
O2110102003	Aportes de cesantías	2.098.148.000	91.439.123	91.439.123	2.189.587.123	0	2.189.587.123	37.248.640	205.887.623	9,40%	37.248.640	205.887.623	9,40%
O211010200301	Aportes de cesantías a fondos públicos	1.224.872.000	314.203.594	314.203.594	1.539.075.594	0	1.539.075.594	37.248.640	183.561.176	11,93%	37.248.640	183.561.176	11,93%
O211010200302	Aportes de cesantías a fondos privados	873.276.000	-222.764.471	-222.764.471	650.511.529	0	650.511.529	0	22.326.447	3,43%	0	22.326.447	3,43%
O2110102004	Aportes a cajas de compensación familiar	831.758.000	0	0	831.758.000	0	831.758.000	59.093.300	662.437.300	79,64%	59.093.300	662.437.300	79,64%
O211010200401	Compensar	831.758.000	0	0	831.758.000	0	831.758.000	59.093.300	662.437.300	79,64%	59.093.300	662.437.300	79,64%
O2110102005	Aportes generales al sistema de riesgos laborales	143.254.000	0	0	143.254.000	0	143.254.000	12.083.900	105.995.600	73,99%	12.083.900	105.995.600	73,99%
O211010200501	Aportes generales al sistema de riesgos laborales públicos	143.254.000	0	0	143.254.000	0	143.254.000	12.083.900	105.995.600	73,99%	12.083.900	105.995.600	73,99%
O2110102006	Aportes al ICBF	623.795.000	0	0	623.795.000	0	623.795.000	44.320.900	496.834.700	79,65%	44.320.900	496.834.700	79,65%
O2110102007	Aportes al SENA	103.957.000	0	0	103.957.000	0	103.957.000	7.392.100	82.858.300	79,70%	7.392.100	82.858.300	79,70%
O2110102008	Aportes a la ESAP	103.957.000	0	0	103.957.000	0	103.957.000	7.392.100	82.858.300	79,70%	7.392.100	82.858.300	79,70%
O2110102009	Aportes a escuelas industriales e institutos técnicos	199.750.000	0	0	199.750.000	0	199.750.000	14.779.600	165.668.300	82,94%	14.779.600	165.668.300	82,94%
O2110103	Remuneraciones no constitutivas de factor salarial	2.459.983.000	0	0	2.459.983.000	0	2.459.983.000	32.169.012	663.612.595	26,98%	32.169.012	663.612.595	26,98%



**SISTEMA DE PRESUPUESTO DISTRITAL  
SECRETARIA DISTRITAL DE HACIENDA - DIRECCIÓN DISTRITAL DE PRESUPUESTO  
EJECUCIÓN PRESUPUESTO  
INFORME DE EJECUCIÓN DEL PRESUPUESTO DE GASTOS E INVERSIONES**



Firmado Electrónicamente con AZSign  
Acuerdo: 20241204-095633-410c2-83079772  
2024-12-05T08:36:55-05:00 - Pagina 3 de 17

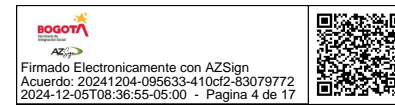
3/12/2024  
13:09:08

<b>ENTIDAD:</b> 0122 SECRETARÍA DISTRITAL DE INTEGRACIÓN SOCIAL	<b>MES:</b> NOVIEMBRE
<b>UNIDAD EJECUTORA:</b> UNIDAD EJECUTORA 01	<b>VIGENCIA FISCAL:</b> 2024

RUBRO PRESUPUESTAL		APROPIACIÓN						TOTAL COMPROMISOS		EJEC PRESUP 11=10/8	AUTORIZACIÓN DE GIRO		EJEC AUTO GIRO % 14=13/8
CÓDIGO 1	NOMBRE 2	INICIAL 3	MODIFICACIONES		VIGENTE 6=(3+5)	SUSPENSIÓN 7	DISPONIBLE 8=(6-7)	MES 9	ACUMULADO 10		MES 12	ACUMULADO 13	
			MES 4	ACUMULADO 5									
O2110103001	Prestaciones sociales	2.344.459.000	1.240.995	-125.268.005	2.219.190.995	0	2.219.190.995	31.239.154	549.411.889	24,76%	31.239.154	549.411.889	24,76%
O211010300102	Indemnización por vacaciones	2.284.543.000	0	-126.509.000	2.158.034.000	0	2.158.034.000	26.907.670	488.787.975	22,65%	26.907.670	488.787.975	22,65%
O211010300103	Bonificación especial de recreación	59.916.000	1.240.995	1.240.995	61.156.995	0	61.156.995	4.331.484	60.623.914	99,13%	4.331.484	60.623.914	99,13%
O2110103005	Reconocimiento por permanencia en el servicio público - Bogotá D.C.	99.450.000	0	126.509.000	225.959.000	0	225.959.000	0	104.480.325	46,24%	0	104.480.325	46,24%
O2110103068	Prima secretarial	16.074.000	-1.240.995	-1.240.995	14.833.005	0	14.833.005	929.858	9.720.381	65,53%	929.858	9.720.381	65,53%
O212	Adquisición de bienes y servicios	22.773.416.000	0	0	22.773.416.000	0	22.773.416.000	982.149.162	20.862.250.201	91,61%	1.044.157.936	19.673.670.896	86,39%
O21202	Adquisiciones diferentes de activos	22.773.416.000	0	0	22.773.416.000	0	22.773.416.000	982.149.162	20.862.250.201	91,61%	1.044.157.936	19.673.670.896	86,39%
O2120201	Materiales y suministros	2.240.040.000	-17.173.901	-61.535.834	2.178.504.166	0	2.178.504.166	0	2.065.891.506	94,83%	0	1.826.376.169	83,84%
O2120201002	Productos alimenticios, bebidas y tabaco; textiles, prendas de vestir y productos de cuero	597.065.000	0	-27.384.494	569.680.506	0	569.680.506	0	569.680.506	100,00%	0	366.752.169	64,38%
O212020100208	Tejido de punto o ganchillo; prendas de vestir	451.836.000	0	-35.838.996	415.997.004	0	415.997.004	0	415.997.004	100,00%	0	267.835.442	64,38%
O2120201002082823117	Chaquetas o sacos, excepto de cuero y plástico para hombre	76.759.000	0	-10.285.600	66.473.400	0	66.473.400	0	66.473.400	100,00%	0	42.710.409	64,25%
O2120201002082823125	Pantalones de tejidos planos de fibras mezcladas, para hombre	31.215.000	0	-368.226	30.846.774	0	30.846.774	0	30.846.774	100,00%	0	19.814.571	64,24%
O2120201002082823216	Camisas de tejidos planos mezclados para hombre	25.661.000	0	5.494.180	31.155.180	0	31.155.180	0	31.155.180	100,00%	0	20.016.990	64,25%
O2120201002082823313	Chaquetas o sacos, excepto de cuero y plástico para mujer	167.330.000	0	-16.432.250	150.897.750	0	150.897.750	0	150.897.750	100,00%	0	97.275.360	64,46%
O2120201002082823328	Pantalones o slaks en lino, para mujer	85.036.000	0	-10.583.650	74.452.350	0	74.452.350	0	74.452.350	100,00%	0	47.969.376	64,43%
O2120201002082823404	Blusas y camisas en lino, para mujer	65.835.000	0	-3.663.450	62.171.550	0	62.171.550	0	62.171.550	100,00%	0	40.048.736	64,42%
O212020100209	Cuero y productos de cuero; calzado	145.229.000	0	8.454.502	153.683.502	0	153.683.502	0	153.683.502	100,00%	0	98.916.727	64,36%
O2120201002092933001	Calzado de cuero para hombre	44.378.000	0	17.967.052	62.345.052	0	62.345.052	0	62.345.052	100,00%	0	40.056.471	64,25%



**SISTEMA DE PRESUPUESTO DISTRITAL**  
**SECRETARIA DISTRITAL DE HACIENDA - DIRECCIÓN DISTRITAL DE PRESUPUESTO**  
**EJECUCIÓN PRESUPUESTO**  
**INFORME DE EJECUCIÓN DEL PRESUPUESTO DE GASTOS E INVERSIONES**

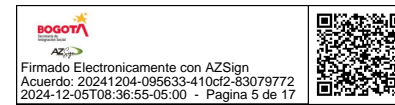


3/12/2024  
13:09:08

ENTIDAD: 0122 SECRETARÍA DISTRITAL DE INTEGRACIÓN SOCIAL												MES: NOVIEMBRE	
UNIDAD EJECUTORA: UNIDAD EJECUTORA 01												VIGENCIA FISCAL: 2024	
RUBRO PRESUPUESTAL		APROPIACIÓN						TOTAL COMPROMISOS		EJEC PRESUP 11=10/8	AUTORIZACIÓN DE GIRO		EJEC AUTO GIRO % 14=13/8
CÓDIGO 1	NOMBRE 2	INICIAL 3	MODIFICACIONES		VIGENTE 6=(3+5)	SUSPENSIÓN 7	DISPONIBLE 8=(6-7)	MES 9	ACUMULADO 10		MES 12	ACUMULADO 13	
			MES 4	ACUMULADO 5									
O2120201002092933003	Calzado de cuero para mujer	100.851.000	0	-9.512.550	91.338.450	0	91.338.450	0	91.338.450	100,00%	0	58.860.256	64,44%
O2120201003	Otros bienes transportables (excepto productos metálicos, maquinaria y equipo)	36.587.000	0	0	36.587.000	0	36.587.000	0	36.587.000	100,00%	0	0	0,00%
O212020100302	Pasta o pulpa, papel y productos de papel; impresos y artículos similares	36.587.000	0	0	36.587.000	0	36.587.000	0	36.587.000	100,00%	0	0	0,00%
O2120201003023212901	Papel bond	36.587.000	0	0	36.587.000	0	36.587.000	0	36.587.000	100,00%	0	0	0,00%
O2120201004	Productos metálicos y paquetes de software	1.606.388.000	-17.173.901	-34.151.340	1.572.236.660	0	1.572.236.660	0	1.459.624.000	92,84%	0	1.459.624.000	92,84%
O212020100407	Equipo y aparatos de radio, televisión y comunicaciones	1.606.388.000	-17.173.901	-34.151.340	1.572.236.660	0	1.572.236.660	0	1.459.624.000	92,84%	0	1.459.624.000	92,84%
O21202010040747811	Paquetes de sistemas operativos	1.606.388.000	-17.173.901	-34.151.340	1.572.236.660	0	1.572.236.660	0	1.459.624.000	92,84%	0	1.459.624.000	92,84%
O2120202	Adquisición de servicios	20.533.376.000	17.173.901	61.535.834	20.594.911.834	0	20.594.911.834	982.149.162	18.796.358.695	91,27%	1.044.157.936	17.847.294.727	86,66%
O2120202006	Servicios de alojamiento; servicios de suministro de comidas y bebidas; servicios de transporte; y servicios de distribución de electricidad, gas y agua	1.032.667.000	0	-192.872.686	839.794.314	0	839.794.314	0	836.610.334	99,62%	11.392.797	836.288.772	99,58%
O212020200604	Servicios de transporte de pasajeros	10.100.000	0	6.302.190	16.402.190	0	16.402.190	0	13.218.210	80,59%	0	13.218.210	80,59%
O21202020060464220	Servicios de transporte terrestre de pasajeros, diferente del transporte local y turístico de pasajeros	600.000	0	0	600.000	0	600.000	0	308.000	51,33%	0	308.000	51,33%
O21202020060464241	Servicios de transporte aéreo de pasajeros, excepto los servicios de aerotaxi	9.500.000	0	6.302.190	15.802.190	0	15.802.190	0	12.910.210	81,70%	0	12.910.210	81,70%
O212020200605	Servicios de transporte de carga	400.000.000	0	-199.174.876	200.825.124	0	200.825.124	0	200.825.124	100,00%	11.392.797	200.503.644	99,84%
O21202020060565115	Servicios de mudanza de muebles domésticos y de oficina y otros menajes	400.000.000	0	-199.174.876	200.825.124	0	200.825.124	0	200.825.124	100,00%	11.392.797	200.503.644	99,84%
O212020200608	Servicios postales y de mensajería	622.567.000	0	0	622.567.000	0	622.567.000	0	622.567.000	100,00%	0	622.566.918	#####
O21202020060868021	Servicios locales de mensajería nacional	622.567.000	0	0	622.567.000	0	622.567.000	0	622.567.000	100,00%	0	622.566.918	#####



**SISTEMA DE PRESUPUESTO DISTRITAL**  
**SECRETARIA DISTRITAL DE HACIENDA - DIRECCIÓN DISTRITAL DE PRESUPUESTO**  
**EJECUCIÓN PRESUPUESTO**  
**INFORME DE EJECUCIÓN DEL PRESUPUESTO DE GASTOS E INVERSIONES**



3/12/2024  
 13:09:08

ENTIDAD: 0122 SECRETARÍA DISTRITAL DE INTEGRACIÓN SOCIAL												MES: NOVIEMBRE	
UNIDAD EJECUTORA: UNIDAD EJECUTORA 01												VIGENCIA FISCAL: 2024	
RUBRO PRESUPUESTAL		APROPIACIÓN						TOTAL COMPROMISOS		EJEC PRESUP 11=10/8	AUTORIZACIÓN DE GIRO		EJEC AUTO GIRO % 14=13/8
CÓDIGO 1	NOMBRE 2	INICIAL 3	MODIFICACIONES		VIGENTE 6=(3+5)	SUSPENSIÓN 7	DISPONIBLE 8=(6-7)	MES 9	ACUMULADO 10		MES 12	ACUMULADO 13	
			MES 4	ACUMULADO 5									
O2120202007	Servicios financieros y servicios conexos, servicios inmobiliarios y servicios de leasing	6.199.154.000	0	620.406.702	6.819.560.702	0	6.819.560.702	235.016.429	6.818.497.979	99,98%	46.854.269	6.449.956.627	94,58%
O212020200701	Servicios financieros y servicios conexos	5.938.359.000	0	780.323.587	6.718.682.587	0	6.718.682.587	235.016.429	6.717.619.864	99,98%	46.854.269	6.399.110.945	95,24%
O21202020070103	Servicios de seguros y pensiones (excepto los servicios de reaseguro y de seguridad social de afiliación obligatoria)	5.934.594.000	0	780.323.587	6.714.917.587	0	6.714.917.587	234.786.107	6.714.917.587	100,00%	46.623.947	6.396.408.668	95,26%
O2120202007010303	Servicios de seguros sociales de protección de otros riesgos sociales (excepto los servicios de seguridad social de afiliación obligatoria)	563.758.000	0	-113.352.893	450.405.107	0	450.405.107	234.786.107	450.405.107	100,00%	46.623.947	131.896.188	29,28%
O212020200701030371332	Servicios de seguros sociales de riesgos laborales	563.758.000	0	-113.352.893	450.405.107	0	450.405.107	234.786.107	450.405.107	100,00%	46.623.947	131.896.188	29,28%
O2120202007010304	Servicios de seguros de salud y de accidentes	840.000.000	0	458.432.000	1.298.432.000	0	1.298.432.000	0	1.298.432.000	100,00%	0	1.298.432.000	#####
O212020200701030471341	Servicios de seguros por accidentes personales	840.000.000	0	458.432.000	1.298.432.000	0	1.298.432.000	0	1.298.432.000	100,00%	0	1.298.432.000	#####
O2120202007010305	Otros servicios de seguros distintos a los seguros de vida (excepto los servicios de reaseguro)	4.530.836.000	0	435.244.480	4.966.080.480	0	4.966.080.480	0	4.966.080.480	100,00%	0	4.966.080.480	#####
O212020200701030571354	Servicios de seguros contra incendio, terremoto o sustracción	2.147.406.000	0	-2.678.670	2.144.727.330	0	2.144.727.330	0	2.144.727.330	100,00%	0	2.144.727.330	#####
O212020200701030571355	Servicios de seguros generales de responsabilidad civil	2.383.430.000	0	437.923.150	2.821.353.150	0	2.821.353.150	0	2.821.353.150	100,00%	0	2.821.353.150	#####
O21202020070105	Servicios auxiliares a los servicios financieros distintos de los seguros y las pensiones	800.000	0	0	800.000	0	800.000	64.721	529.177	66,15%	64.721	529.177	66,15%
O2120202007010571559	Otros servicios de administración de los mercados financieros n.c.p.	800.000	0	0	800.000	0	800.000	64.721	529.177	66,15%	64.721	529.177	66,15%
O21202020070106	Servicios auxiliares de seguros, pensiones y cesantías	2.965.000	0	0	2.965.000	0	2.965.000	165.601	2.173.100	73,29%	165.601	2.173.100	73,29%
O2120202007010671640	Servicios de administración de fondos de pensiones y cesantías	2.965.000	0	0	2.965.000	0	2.965.000	165.601	2.173.100	73,29%	165.601	2.173.100	73,29%



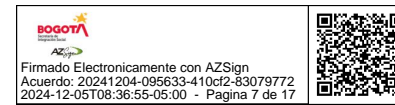
**SISTEMA DE PRESUPUESTO DISTRITAL  
SECRETARIA DISTRITAL DE HACIENDA - DIRECCIÓN DISTRITAL DE PRESUPUESTO  
EJECUCIÓN PRESUPUESTO  
INFORME DE EJECUCIÓN DEL PRESUPUESTO DE GASTOS E INVERSIONES**

3/12/2024  
13:09:08

ENTIDAD: 0122 SECRETARÍA DISTRITAL DE INTEGRACIÓN SOCIAL		MES: NOVIEMBRE											
UNIDAD EJECUTORA: UNIDAD EJECUTORA 01		VIGENCIA FISCAL: 2024											
RUBRO PRESUPUESTAL		APROPIACIÓN						TOTAL COMPROMISOS		EJEC PRESUP 11=10/8	AUTORIZACIÓN DE GIRO		EJEC AUTO GIRO % 14=13/8
CÓDIGO 1	NOMBRE 2	INICIAL 3	MODIFICACIONES		VIGENTE 6=(3+5)	SUSPENSIÓN 7	DISPONIBLE 8=(6-7)	MES 9	ACUMULADO 10		MES 12	ACUMULADO 13	
			MES 4	ACUMULADO 5									
O212020200703	Servicios de arrendamiento o alquiler sin operario	260.795.000	0	-159.916.885	100.878.115	0	100.878.115	0	100.878.115	100,00%	0	50.845.682	50,40%
O21202020070373123	Servicios de arrendamiento sin opción de compra de maquinaria y equipo de oficina sin operario (excepto computadoras)	260.795.000	0	-159.916.885	100.878.115	0	100.878.115	0	100.878.115	100,00%	0	50.845.682	50,40%
O2120202008	Servicios prestados a las empresas y servicios de producción	9.492.918.000	0	-11.836.546	9.481.081.454	0	9.481.081.454	743.128.998	8.275.217.680	87,28%	310.212.023	7.826.118.703	82,54%
O212020200803	Servicios profesionales, científicos y técnicos (excepto los servicios de investigación, urbanismo, jurídicos y de contabilidad)	1.043.990.000	0	-541.047.000	502.943.000	0	502.943.000	0	502.943.000	100,00%	0	502.942.564	#####
O21202020080383118	Servicios de gestión y administración empresarial (oficina central)	540.942.000	0	-540.942.000	0	0	0	0	0	0,00%	0	0	0,00%
O21202020080383132	Servicios de soporte en tecnologías de la información (TI)	502.098.000	0	0	502.098.000	0	502.098.000	0	502.098.000	100,00%	0	502.097.564	#####
O21202020080383611	Servicios integrales de publicidad	950.000	0	-105.000	845.000	0	845.000	0	845.000	100,00%	0	845.000	#####
O212020200804	Servicios de telecomunicaciones, transmisión y suministro de información	998.915.000	0	-270.634.026	728.280.974	0	728.280.974	95.308.891	674.064.479	92,56%	98.717.606	674.064.479	92,56%
O21202020080484120	Servicios de telefonía fija (acceso)	831.153.000	0	-206.614.313	624.538.687	0	624.538.687	92.591.893	583.978.413	93,51%	92.591.893	583.978.413	93,51%
O21202020080484131	Servicios móviles de voz	87.704.000	0	-28.244.635	59.459.365	0	59.459.365	69.966	51.950.738	87,37%	3.478.681	51.950.738	87,37%
O21202020080484132	Servicios móviles de texto	0	0	16.998.230	16.998.230	0	16.998.230	0	16.998.230	100,00%	0	16.998.230	#####
O21202020080484210	Servicios básicos de Internet	60.000.000	0	-55.510.028	4.489.972	0	4.489.972	0	652.306	14,53%	0	652.306	14,53%
O21202020080484612	Servicios de transmisión de programas de televisión	20.058.000	0	2.736.720	22.794.720	0	22.794.720	2.647.032	20.484.792	89,87%	2.647.032	20.484.792	89,87%
O212020200806	Servicios de apoyo y de operación para la agricultura, la caza, la silvicultura, la pesca, la minería y los servicios públicos	7.395.013.000	0	834.891.448	8.229.904.448	0	8.229.904.448	647.820.107	7.078.257.169	86,01%	206.494.417	6.629.158.628	80,55%



**SISTEMA DE PRESUPUESTO DISTRITAL**  
**SECRETARIA DISTRITAL DE HACIENDA - DIRECCIÓN DISTRITAL DE PRESUPUESTO**  
**EJECUCIÓN PRESUPUESTO**  
**INFORME DE EJECUCIÓN DEL PRESUPUESTO DE GASTOS E INVERSIONES**



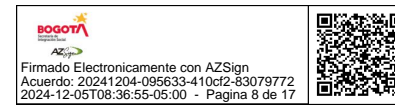
3/12/2024  
 13:09:08

ENTIDAD: 0122 SECRETARÍA DISTRITAL DE INTEGRACIÓN SOCIAL												MES: NOVIEMBRE	
UNIDAD EJECUTORA: UNIDAD EJECUTORA 01												VIGENCIA FISCAL: 2024	
RUBRO PRESUPUESTAL		APROPIACIÓN						TOTAL COMPROMISOS		EJEC PRESUP 11=10/8	AUTORIZACIÓN DE GIRO		EJEC AUTO GIRO % 14=13/8
CÓDIGO 1	NOMBRE 2	INICIAL 3	MODIFICACIONES		VIGENTE 6=(3+5)	SUSPENSIÓN 7	DISPONIBLE 8=(6-7)	MES 9	ACUMULADO 10		MES 12	ACUMULADO 13	
			MES 4	ACUMULADO 5									
O21202020080686312	Servicios de distribución de electricidad (a comisión o por contrato)	3.869.042.000	0	1.484.928.416	5.353.970.416	0	5.353.970.416	449.098.541	4.674.725.885	87,31%	0	4.225.627.344	78,93%
O21202020080686320	Servicios de distribución de gas por tuberías (a comisión o por contrato)	2.362.190.000	0	-184.537.191	2.177.652.809	0	2.177.652.809	194.804.587	1.863.784.678	85,59%	195.058.907	1.863.784.678	85,59%
O21202020080686330	Servicios de distribución de agua por tubería (a comisión o por contrato)	1.163.781.000	0	-465.499.777	698.281.223	0	698.281.223	3.916.979	539.746.606	77,30%	11.435.510	539.746.606	77,30%
O212020200807	Servicios de mantenimiento, reparación e instalación (excepto servicios de construcción)	55.000.000	0	-35.046.968	19.953.032	0	19.953.032	0	19.953.032	100,00%	5.000.000	19.953.032	#####
O21202020080787151	Servicios de mantenimiento y reparación de electrodomésticos	15.000.000	0	-10.000.000	5.000.000	0	5.000.000	0	5.000.000	100,00%	5.000.000	5.000.000	#####
O2120202008078715202	Servicio de mantenimiento y reparación de motores, transformadores y generadores eléctricos	5.000.000	0	-5.000.000	0	0	0	0	0	0,00%	0	0	0,00%
O2120202008078715403	Servicio de mantenimiento y reparación de equipo de medición, prueba, navegación y control	5.000.000	0	-16.062	4.983.938	0	4.983.938	0	4.983.938	100,00%	0	4.983.938	#####
O2120202008078715611	Servicio de mantenimiento y reparación de maquinaria y equipo para la elaboración de textiles, cuero, confecciones y calzado	5.000.000	0	-5.000.000	0	0	0	0	0	0,00%	0	0	0,00%
O2120202008078715698	Servicio de mantenimiento y reparación especializado de máquinas de uso especial n.c.p.	5.000.000	0	0	5.000.000	0	5.000.000	0	5.000.000	100,00%	0	5.000.000	#####
O2120202008078715699	Servicio de mantenimiento y reparación de máquinas de uso general n.c.p.	5.000.000	0	-5.000.000	0	0	0	0	0	0,00%	0	0	0,00%
O2120202008078715701	Servicio de mantenimiento y reparación de ascensores	10.000.000	0	-5.030.906	4.969.094	0	4.969.094	0	4.969.094	100,00%	0	4.969.094	#####
O2120202008078724001	Restauración y reparación de muebles	5.000.000	0	-5.000.000	0	0	0	0	0	0,00%	0	0	0,00%
O2120202009	Servicios para la comunidad, sociales y personales	3.804.637.000	17.173.901	-361.161.636	3.443.475.364	0	3.443.475.364	4.003.735	2.860.870.238	83,08%	675.698.847	2.729.768.161	79,27%





**SISTEMA DE PRESUPUESTO DISTRITAL**  
**SECRETARIA DISTRITAL DE HACIENDA - DIRECCIÓN DISTRITAL DE PRESUPUESTO**  
**EJECUCIÓN PRESUPUESTO**  
**INFORME DE EJECUCIÓN DEL PRESUPUESTO DE GASTOS E INVERSIONES**



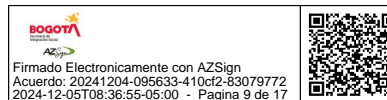
3/12/2024  
13:09:08

ENTIDAD: 0122 SECRETARÍA DISTRITAL DE INTEGRACIÓN SOCIAL													MES: NOVIEMBRE	
UNIDAD EJECUTORA: UNIDAD EJECUTORA 01													VIGENCIA FISCAL: 2024	
RUBRO PRESUPUESTAL		APROPIACIÓN						TOTAL COMPROMISOS		EJEC PRESUP 11=10/8	AUTORIZACIÓN DE GIRO		EJEC AUTO GIRO % 14=13/8	
CÓDIGO 1	NOMBRE 2	INICIAL 3	MODIFICACIONES		VIGENTE 6=(3+5)	SUSPENSIÓN 7	DISPONIBLE 8=(6-7)	MES 9	ACUMULADO 10		MES 12	ACUMULADO 13		
			MES 4	ACUMULADO 5										
O212020200901	Servicios de la administración pública y otros servicios prestados a la comunidad en general; servicios de seguridad social de afiliación obligatoria	0	15.148.901	158.804.611	158.804.611	0	158.804.611	0	0	0,00%	0	0	0,00%	
O21202020090191191	Servicios administrativos relacionados con los trabajadores estatales	0	15.148.901	158.804.611	158.804.611	0	158.804.611	0	0	0,00%	0	0	0,00%	
O212020200902	Servicios de educación	566.983.000	0	0	566.983.000	0	566.983.000	0	566.983.000	100,00%	120.929.650	446.815.226	78,81%	
O21202020090292913	Servicios de educación para la formación y el trabajo	566.983.000	0	0	566.983.000	0	566.983.000	0	566.983.000	100,00%	120.929.650	446.815.226	78,81%	
O212020200904	Servicios de alcantarillado, recolección, tratamiento y disposición de desechos y otros servicios de saneamiento ambiental	1.747.592.000	0	-521.991.247	1.225.600.753	0	1.225.600.753	4.003.735	972.780.238	79,37%	12.262.360	972.780.238	79,37%	
O21202020090494110	Servicios de alcantarillado y tratamiento de aguas residuales	1.134.428.000	0	-360.713.822	773.714.178	0	773.714.178	3.862.871	607.138.768	78,47%	11.840.576	607.138.768	78,47%	
O21202020090494239	Servicios generales de recolección de otros desechos	613.164.000	0	-161.277.425	451.886.575	0	451.886.575	140.864	365.641.470	80,91%	421.784	365.641.470	80,91%	
O212020200906	Servicios recreativos, culturales y deportivos	1.490.062.000	2.025.000	2.025.000	1.492.087.000	0	1.492.087.000	0	1.321.107.000	88,54%	542.506.837	1.310.172.697	87,81%	
O21202020090696511	Servicios de promoción de eventos deportivos y recreativos	1.490.062.000	2.025.000	2.025.000	1.492.087.000	0	1.492.087.000	0	1.321.107.000	88,54%	542.506.837	1.310.172.697	87,81%	
O2120202010	Viáticos de los funcionarios en comisión	4.000.000	0	7.000.000	11.000.000	0	11.000.000	0	5.162.464	46,93%	0	5.162.464	46,93%	
O23	INVERSIÓN	1.977.814.543.000	0	175.302.748.566	2.153.117.291.566	0	2.153.117.291.566	152.817.907.907	1.864.780.786.860	86,61%	155.239.894.716	1.519.355.863.201	70,57%	
O2301	DIRECTA	1.977.814.543.000	0	175.302.748.566	2.153.117.291.566	0	2.153.117.291.566	152.817.907.907	1.864.780.786.860	86,61%	155.239.894.716	1.519.355.863.201	70,57%	
O230116	Un Nuevo Contrato Social y Ambiental para la Bogotá del Siglo XXI	1.977.814.543.000	0	-684.897.271.415	1.292.917.271.585	0	1.292.917.271.585	-239.058.489	1.292.099.077.543	99,94%	73.096.193.276	1.166.145.523.064	90,19%	
O23011601	Hacer un nuevo contrato social con igualdad de oportunidades para la inclusión social, productiva y política	1.477.188.415.000	0	-465.629.742.414	1.011.558.672.586	0	1.011.558.672.586	-102.906.267	1.010.907.410.484	99,94%	58.108.026.894	912.691.438.389	90,23%	





**SISTEMA DE PRESUPUESTO DISTRITAL**  
**SECRETARIA DISTRITAL DE HACIENDA - DIRECCIÓN DISTRITAL DE PRESUPUESTO**  
**EJECUCIÓN PRESUPUESTO**  
**INFORME DE EJECUCIÓN DEL PRESUPUESTO DE GASTOS E INVERSIONES**



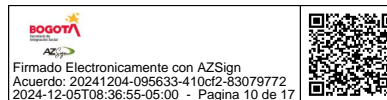
Firmado Electrónicamente con AZSign  
 Acuerdo: 20241204-095633-410cf2-83079772  
 2024-12-05T08:36:55-05:00 - Pagina 9 de 17

3/12/2024  
 13:09:08

ENTIDAD: 0122 SECRETARÍA DISTRITAL DE INTEGRACIÓN SOCIAL											MES: NOVIEMBRE		
UNIDAD EJECUTORA: UNIDAD EJECUTORA 01											VIGENCIA FISCAL: 2024		
RUBRO PRESUPUESTAL		APROPIACIÓN						TOTAL COMPROMISOS		EJEC PRESUP 11=10/8	AUTORIZACIÓN DE GIRO		EJEC AUTO GIRO % 14=13/8
CÓDIGO 1	NOMBRE 2	INICIAL 3	MODIFICACIONES		VIGENTE 6=(3+5)	SUSPENSIÓN 7	DISPONIBLE 8=(6-7)	MES 9	ACUMULADO 10		MES 12	ACUMULADO 13	
			MES 4	ACUMULADO 5									
O2301160103	Movilidad social integral	561.795.376.000	0	-171.144.344.204	390.651.031.796	0	390.651.031.796	-10.413.835	390.578.756.761	99,98%	4.519.126.842	384.897.094.774	98,53%
O23011601030000007757	Implementación de estrategias y servicios integrales para el abordaje del fenómeno de habitabilidad en calle en Bogotá	74.905.671.000	0	-32.028.762.890	42.876.908.110	0	42.876.908.110	-10.413.835	42.844.333.075	99,92%	4.063.818.797	38.340.508.467	89,42%
O23011601030000007768	Implementación de una estrategia de acompañamiento a hogares con mayor pobreza evidente y oculta de Bogotá	3.089.705.000	0	-1.649.025.267	1.440.679.733	0	1.440.679.733	0	1.440.679.733	100,00%	29.090.534	1.423.446.466	98,80%
O23011601030000007918	Implementación de transferencias monetarias a hogares pobres y vulnerables en Bogotá	483.800.000.000	0	-137.466.556.047	346.333.443.953	0	346.333.443.953	0	346.293.743.953	99,99%	426.217.511	345.133.139.841	99,65%
O2301160104	Prevención de la exclusión por razones étnicas, religiosas, sociales, políticas y de orientación sexual	6.970.421.000	0	-2.464.918.524	4.505.502.476	0	4.505.502.476	0	4.505.502.476	100,00%	534.339.482	3.937.297.229	87,39%
O23011601040000007730	Servicio de atención a la población proveniente de flujos migratorios mixtos en Bogotá	2.224.052.000	0	-1.165.158.285	1.058.893.715	0	1.058.893.715	0	1.058.893.715	100,00%	143.986.017	878.916.228	83,00%
O23011601040000007756	Compromiso social por la diversidad en Bogotá	4.746.369.000	0	-1.299.760.239	3.446.608.761	0	3.446.608.761	0	3.446.608.761	100,00%	390.353.465	3.058.381.001	88,74%
O2301160106	Sistema Distrital del Cuidado	895.081.701.000	0	-289.275.823.622	605.805.877.378	0	605.805.877.378	-90.068.766	605.229.313.977	99,90%	52.364.906.227	514.025.552.309	84,85%
O23011601060000007565	Suministro de espacios adecuados, inclusivos y seguros para el desarrollo social integral en Bogotá	39.481.792.000	0	-16.829.339.486	22.652.452.514	0	22.652.452.514	0	22.652.452.514	100,00%	1.113.489.064	17.536.491.452	77,42%
O23011601060000007744	Generación de Oportunidades para el Desarrollo Integral de la Niñez y la Adolescencia de Bogotá	237.115.305.000	0	-29.608.311.467	207.506.993.533	0	207.506.993.533	-85.689.433	207.183.179.032	99,84%	18.118.102.888	171.614.346.979	82,70%
O23011601060000007745	Compromiso por una alimentación integral en Bogotá	284.483.530.000	0	-113.910.821.764	170.572.708.236	0	170.572.708.236	0	170.387.601.069	99,89%	19.191.961.332	153.339.489.434	89,90%
O23011601060000007749	Implementación de la estrategia de territorios cuidadores en Bogotá	4.100.768.000	0	-1.419.097.983	2.681.670.017	0	2.681.670.017	0	2.681.670.017	100,00%	250.743.927	2.006.224.630	74,81%



**SISTEMA DE PRESUPUESTO DISTRITAL**  
**SECRETARIA DISTRITAL DE HACIENDA - DIRECCIÓN DISTRITAL DE PRESUPUESTO**  
**EJECUCIÓN PRESUPUESTO**  
**INFORME DE EJECUCIÓN DEL PRESUPUESTO DE GASTOS E INVERSIONES**

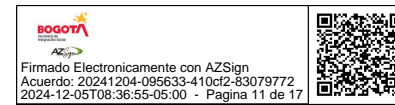


3/12/2024  
13:09:08

ENTIDAD: 0122 SECRETARÍA DISTRITAL DE INTEGRACIÓN SOCIAL										MES: NOVIEMBRE			
UNIDAD EJECUTORA: UNIDAD EJECUTORA 01										VIGENCIA FISCAL: 2024			
RUBRO PRESUPUESTAL		APROPIACIÓN						TOTAL COMPROMISOS		EJEC PRESUP 11=10/8	AUTORIZACIÓN DE GIRO		EJEC AUTO GIRO % 14=13/8
CÓDIGO 1	NOMBRE 2	INICIAL 3	MODIFICACIONES		VIGENTE 6=(3+5)	SUSPENSIÓN 7	DISPONIBLE 8=(6-7)	MES 9	ACUMULADO 10		MES 12	ACUMULADO 13	
			MES 4	ACUMULADO 5									
O2301160106000000775 2	Contribución a la protección de los derechos de las familias especialmente de sus integrantes afectados por la violencia intrafamiliar en la ciudad de Bogotá	6.251.078.000	0	-2.783.672.829	3.467.405.171	0	3.467.405.171	0	3.467.405.171	100,00%	358.936.666	3.221.323.006	92,90%
O2301160106000000777 0	Compromiso con el envejecimiento activo y una Bogotá cuidadora e incluyente	244.417.063.000	0	-87.692.942.205	156.724.120.795	0	156.724.120.795	-4.379.333	156.656.479.062	99,96%	10.378.789.949	131.262.240.425	83,75%
O2301160106000000777 1	Fortalecimiento de las oportunidades de inclusión de las personas con discapacidad, familias y sus cuidadores-as en Bogotá	79.232.165.000	0	-37.031.637.888	42.200.527.112	0	42.200.527.112	0	42.200.527.112	100,00%	2.952.882.401	35.045.436.383	83,05%
O2301160108	Prevención y atención de maternidad temprana	772.100.000	0	-349.115.000	422.985.000	0	422.985.000	0	422.985.000	100,00%	1.473.667	419.523.300	99,18%
O2301160108000000775 3	Prevención de la maternidad y paternidad temprana en Bogotá	772.100.000	0	-349.115.000	422.985.000	0	422.985.000	0	422.985.000	100,00%	1.473.667	419.523.300	99,18%
O2301160117	Jóvenes con capacidades: Proyecto de vida para la ciudadanía, la innovación y el trabajo del siglo XXI	12.568.817.000	0	-2.395.541.064	10.173.275.936	0	10.173.275.936	-2.423.666	10.170.852.270	99,98%	688.180.676	9.411.970.777	92,52%
O2301160117000000774 0	Generación JÓVENES CON DERECHOS en Bogotá	12.568.817.000	0	-2.395.541.064	10.173.275.936	0	10.173.275.936	-2.423.666	10.170.852.270	99,98%	688.180.676	9.411.970.777	92,52%
O23011603	Inspirar confianza y legitimidad para vivir sin miedo y ser epicentro de cultura ciudadana, paz y reconciliación	15.111.731.000	0	-1.765.021.063	13.346.709.937	0	13.346.709.937	0	13.346.709.937	100,00%	657.546.786	13.017.085.293	97,53%
O2301160348	Plataforma institucional para la seguridad y justicia	15.111.731.000	0	-1.765.021.063	13.346.709.937	0	13.346.709.937	0	13.346.709.937	100,00%	657.546.786	13.017.085.293	97,53%
O2301160348000000756 4	Mejoramiento de la capacidad de respuesta institucional de las Comisarías de Familia en Bogotá	15.111.731.000	0	-1.765.021.063	13.346.709.937	0	13.346.709.937	0	13.346.709.937	100,00%	657.546.786	13.017.085.293	97,53%
O23011605	Construir Bogotá Región con gobierno abierto, transparente y ciudadanía consciente	485.514.397.000	0	-217.502.507.938	268.011.889.062	0	268.011.889.062	-136.152.222	267.844.957.122	99,94%	14.330.619.596	240.436.999.382	89,71%
O2301160551	Gobierno Abierto	36.836.000.000	0	-21.466.184.917	15.369.815.083	0	15.369.815.083	-31.199.999	15.338.615.084	99,80%	275.215.881	13.649.732.918	88,81%



**SISTEMA DE PRESUPUESTO DISTRITAL**  
**SECRETARIA DISTRITAL DE HACIENDA - DIRECCIÓN DISTRITAL DE PRESUPUESTO**  
**EJECUCIÓN PRESUPUESTO**  
**INFORME DE EJECUCIÓN DEL PRESUPUESTO DE GASTOS E INVERSIONES**

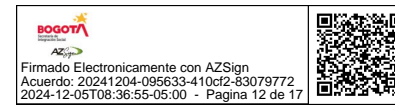


3/12/2024  
13:09:08

ENTIDAD: 0122 SECRETARÍA DISTRITAL DE INTEGRACIÓN SOCIAL										MES: NOVIEMBRE			
UNIDAD EJECUTORA: UNIDAD EJECUTORA 01										VIGENCIA FISCAL: 2024			
RUBRO PRESUPUESTAL		APROPIACIÓN						TOTAL COMPROMISOS		EJEC PRESUP 11=10/8	AUTORIZACIÓN DE GIRO		EJEC AUTO GIRO % 14=13/8
CÓDIGO 1	NOMBRE 2	INICIAL 3	MODIFICACIONES		VIGENTE 6=(3+5)	SUSPENSIÓN 7	DISPONIBLE 8=(6-7)	MES 9	ACUMULADO 10		MES 12	ACUMULADO 13	
			MES 4	ACUMULADO 5									
O230116055100000774 1	Fortalecimiento de la gestión de la información y el conocimiento con enfoque participativo y territorial de la Secretaría Distrital de Integración Social en Bogotá	36.836.000.000	0	-21.466.184.917	15.369.815.083	0	15.369.815.083	-31.199.999	15.338.615.084	99,80%	275.215.881	13.649.732.918	88,81%
O2301160556	Gestión Pública Efectiva	442.675.806.000	0	-193.990.039.651	248.685.766.349	0	248.685.766.349	-104.952.223	248.563.750.875	99,95%	13.612.279.310	223.459.065.711	89,86%
O230116055600000773 3	Fortalecimiento institucional para una gestión pública efectiva y transparente en la ciudad de Bogotá	4.496.806.000	0	-1.568.984.850	2.927.821.150	0	2.927.821.150	-288.100	2.923.131.717	99,84%	246.179.718	2.759.348.595	94,25%
O230116055600000774 8	Fortalecimiento de la gestión institucional y desarrollo integral del talento humano en Bogotá	438.179.000.000	0	-192.421.054.801	245.757.945.199	0	245.757.945.199	-104.664.123	245.640.619.158	99,95%	13.366.099.592	220.699.717.116	89,80%
O2301160557	Gestión Pública Local	6.002.591.000	0	-2.046.283.370	3.956.307.630	0	3.956.307.630	0	3.942.591.163	99,65%	443.124.405	3.328.200.753	84,12%
O230116055700000773 5	Fortalecimiento de los procesos territoriales y la construcción de respuestas integradoras e innovadoras en los territorios de Bogotá - Región	6.002.591.000	0	-2.046.283.370	3.956.307.630	0	3.956.307.630	0	3.942.591.163	99,65%	443.124.405	3.328.200.753	84,12%
O230117	Bogotá Camina Segura	0	0	860.200.019.981	860.200.019.981	0	860.200.019.981	153.056.966.396	572.681.709.317	66,58%	82.143.701.440	353.210.340.137	41,06%
O23011712	Justicia y del derecho	0	4.182.152.800	9.323.860.980	9.323.860.980	0	9.323.860.980	3.024.702.078	6.563.102.730	70,39%	1.407.343.676	1.888.271.653	20,25%
O2301171202	Promoción al acceso a la justicia	0	4.182.152.800	9.323.860.980	9.323.860.980	0	9.323.860.980	3.024.702.078	6.563.102.730	70,39%	1.407.343.676	1.888.271.653	20,25%
O230117120220240045	Fortalecimiento de las Comisarías de Familia para el mejoramiento en el acceso a la justicia de víctimas de violencias por razones de género y otras violencias en el contexto familiar en Bogotá D.C	0	4.182.152.800	9.323.860.980	9.323.860.980	0	9.323.860.980	3.024.702.078	6.563.102.730	70,39%	1.407.343.676	1.888.271.653	20,25%
O23011741	Inclusión social y reconciliación	0	1.530.905.119	618.384.351.337	618.384.351.337	0	618.384.351.337	120.170.201.278	424.295.502.779	68,61%	57.446.983.115	268.406.770.798	43,40%
O2301174102	Desarrollo integral de la primera infancia a la juventud, y fortalecimiento de las capacidades de las familias de niñas, niños y adolescentes	0	0	34.930.100.371	34.930.100.371	0	34.930.100.371	5.608.380.205	19.629.467.686	56,20%	579.651.109	4.720.609.802	13,51%



**SISTEMA DE PRESUPUESTO DISTRITAL**  
**SECRETARIA DISTRITAL DE HACIENDA - DIRECCIÓN DISTRITAL DE PRESUPUESTO**  
**EJECUCIÓN PRESUPUESTO**  
**INFORME DE EJECUCIÓN DEL PRESUPUESTO DE GASTOS E INVERSIONES**

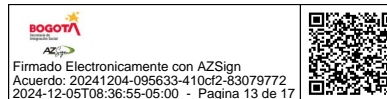


3/12/2024  
13:09:08

ENTIDAD: 0122 SECRETARÍA DISTRITAL DE INTEGRACIÓN SOCIAL										MES: NOVIEMBRE			
UNIDAD EJECUTORA: UNIDAD EJECUTORA 01										VIGENCIA FISCAL: 2024			
RUBRO PRESUPUESTAL		APROPIACIÓN						TOTAL COMPROMISOS		EJEC PRESUP 11=10/8	AUTORIZACIÓN DE GIRO		EJEC AUTO GIRO % 14=13/8
CÓDIGO 1	NOMBRE 2	INICIAL 3	MODIFICACIONES		VIGENTE 6=(3+5)	SUSPENSIÓN 7	DISPONIBLE 8=(6-7)	MES 9	ACUMULADO 10		MES 12	ACUMULADO 13	
			MES 4	ACUMULADO 5									
O230117410220240042	Desarrollo de capacidades para las gestantes, niñas, niños, adolescentes y sus familias que promuevan su desarrollo integral en Bogotá D.C.	0	0	34.930.100.371	34.930.100.371	0	34.930.100.371	5.608.380.205	19.629.467.686	56,20%	579.651.109	4.720.609.802	13,51%
O2301174103	Inclusión social y productiva para la población en situación de vulnerabilidad	0	1.530.905.119	583.454.250.966	583.454.250.966	0	583.454.250.966	114.561.821.073	404.666.035.093	69,36%	56.867.332.006	263.686.160.996	45,19%
O230117410320240017	Generación de oportunidades para la inclusión social y productiva de las personas mayores en Bogotá D.C.	0	-23.920.101.229	90.176.028.690	90.176.028.690	0	90.176.028.690	7.190.591.578	42.729.875.941	47,38%	3.493.644.024	28.896.008.596	32,04%
O230117410320240018	Implementación de transferencias monetarias para hogares en condición de pobreza o Vulnerabilidad en Bogotá D.C.	0	26.034.800.000	303.604.563.603	303.604.563.603	0	303.604.563.603	48.162.305.034	219.947.903.883	72,45%	45.301.156.397	213.408.148.978	70,29%
O230117410320240043	Implementación de estrategias de inclusión Social y productiva para la población joven en situación de pobreza y vulnerabilidad en Bogotá D.C.	0	0	5.799.908.913	5.799.908.913	0	5.799.908.913	998.196.154	2.501.707.580	43,13%	313.976.542	539.270.166	9,30%
O230117410320240049	Fortalecimiento de la gestión territorial para la promoción de la gobernanza, inclusión y movilidad social en los territorios urbanos y rurales de Bogotá D.C.	0	-950.000.000	5.233.448.732	5.233.448.732	0	5.233.448.732	1.223.398.763	2.766.653.095	52,86%	318.525.902	671.759.316	12,84%
O230117410320240057	Desarrollo del abordaje integral del fenómeno de habitabilidad en calle para contribuir a la reducción de formas extremas de exclusión en Bogotá D.C.	0	3.000.000.000	38.747.639.795	38.747.639.795	0	38.747.639.795	7.197.492.391	26.909.654.545	69,45%	727.724.196	4.310.267.392	11,12%
O230117410320240071	Generación del bien-estar alimentario y nutricional en Bogotá D.C.	0	-1.164.698.771	93.143.177.287	93.143.177.287	0	93.143.177.287	47.841.252.701	81.357.339.628	87,35%	2.016.864.713	3.992.298.015	4,29%
O230117410320240103	Generación de respuestas integradoras para la Inclusión social y productiva, y la prevención de todas las formas de violencia y discriminación en Bogotá D.C.	0	-1.469.094.881	46.749.483.946	46.749.483.946	0	46.749.483.946	1.948.584.452	28.452.900.421	60,86%	4.695.440.232	11.868.408.533	25,39%
O23011745	Gobierno Territorial	0	-5.713.057.919	232.491.807.664	232.491.807.664	0	232.491.807.664	29.862.063.040	141.823.103.808	61,00%	23.289.374.649	82.915.297.686	35,66%



**SISTEMA DE PRESUPUESTO DISTRITAL**  
**SECRETARIA DISTRITAL DE HACIENDA - DIRECCIÓN DISTRITAL DE PRESUPUESTO**  
**EJECUCIÓN PRESUPUESTO**  
**INFORME DE EJECUCIÓN DEL PRESUPUESTO DE GASTOS E INVERSIONES**



3/12/2024  
13:09:08

ENTIDAD: 0122 SECRETARÍA DISTRITAL DE INTEGRACIÓN SOCIAL		MES: NOVIEMBRE											
UNIDAD EJECUTORA: UNIDAD EJECUTORA 01		VIGENCIA FISCAL: 2024											
RUBRO PRESUPUESTAL		APROPIACIÓN						TOTAL COMPROMISOS		EJEC PRESUP 11=10/8	AUTORIZACIÓN DE GIRO		EJEC AUTO GIRO % 14=13/8
CÓDIGO 1	NOMBRE 2	INICIAL 3	MODIFICACIONES		VIGENTE 6=(3+5)	SUSPENSIÓN 7	DISPONIBLE 8=(6-7)	MES 9	ACUMULADO 10		MES 12	ACUMULADO 13	
			MES 4	ACUMULADO 5									
O2301174502	Fortalecimiento del buen gobierno para el respeto y garantía de los derechos humanos.	0	0	1.557.033.609	1.557.033.609	0	1.557.033.609	378.607.954	1.408.396.819	90,45%	191.501.381	457.026.385	29,35%
O230117450220240012	Fortalecimiento técnico de la política social y de la calidad en la prestación de los servicios de la SDIS en Bogotá D.C.	0	0	1.557.033.609	1.557.033.609	0	1.557.033.609	378.607.954	1.408.396.819	90,45%	191.501.381	457.026.385	29,35%
O2301174599	Fortalecimiento a la gestión y dirección de la administración pública territorial	0	-5.713.057.919	230.934.774.055	230.934.774.055	0	230.934.774.055	29.483.455.086	140.414.706.989	60,80%	23.097.873.268	82.458.271.301	35,71%
O230117459920240021	Fortalecimiento de la infraestructura de los servicios sociales en Bogotá D.C.	0	1.500.000.000	26.803.626.272	26.803.626.272	0	26.803.626.272	12.849.060.622	15.415.399.812	57,51%	197.988.627	365.418.134	1,36%
O230117459920240056	Fortalecimiento de la Gestión Pública Institucional en Bogotá D.C.	0	-3.674.052.733	179.101.584.499	179.101.584.499	0	179.101.584.499	15.567.018.780	109.718.074.446	61,26%	21.421.625.600	78.921.686.358	44,07%
O230117459920240073	Generación de la información, gestión del conocimiento y la innovación para la transformación social en Bogotá D.C.	0	-3.539.005.186	25.029.563.284	25.029.563.284	0	25.029.563.284	1.067.375.684	15.281.232.731	61,05%	1.478.259.041	3.171.166.809	12,67%

*Documento firmado electrónicamente de acuerdo con la Ley 527 de 1999 y Decreto 2364 de 2012*

DEISY YOLIMA GUTIERREZ HERRERA  
RESPONSABLE DEL PRESUPUESTO

ROBERTO ANGULO SALAZAR  
ORDENADOR DEL GASTO



# REGISTRO DE FIRMAS ELECTRONICAS

Ejecución Presupuestal Vigencia - Noviembre 2024

## SECRETARÍA DISTRITAL DE INTEGRACIÓN SOCIAL

gestionado por: [azsign.com.co](https://azsign.com.co)

Id Acuerdo: 20241204-095633-410cf2-83079772

Creación: 2024-12-04 09:56:33

Estado: Finalizado

Finalización: 2024-12-05 08:36:52



Escanee el código para verificación

### Revisión: Subsecretaria de Gestion Institucional

FREDY ALEXANDER CASTAÑEDA PEREZ

74188404

[fcastanedap@sdis.gov.co](mailto:fcastanedap@sdis.gov.co)

### Revisión: Asesor Dirección de Gestión Corporativa

Mauricio Sepúlveda Lozano

79917717

[MSepulveda@sdis.gov.co](mailto:MSepulveda@sdis.gov.co)

### Revisión: Asesora Recursos Financieros

DEISY YOLIMA GUTIERREZ HERRERA

20533162

[dgutierrezh@sdis.gov.co](mailto:dgutierrezh@sdis.gov.co)

ASESORA DE RECURSOS FINANCIEROS

Secretaria Distrital de Integración Social

### Elaboración: Profesional Grupo de Presupuesto

Verificado

Nasly Milena Piscioti Duque

52195727

[npisciotti@sdis.gov.co](mailto:npisciotti@sdis.gov.co)

Profesional Universitario Grado 11

Secretaria Distrital de Integración Social



Firmado Electrónicamente con AZSign  
Acuerdo: 20241204-095633-410cf2-83079772  
2024-12-05T08:36:55-05:00 - Pagina 15 de 17





# REGISTRO DE FIRMAS ELECTRONICAS

Ejecución Presupuestal Vigencia - Noviembre 2024

## SECRETARÍA DISTRITAL DE INTEGRACIÓN SOCIAL

gestionado por: [azsign.com.co](https://azsign.com.co)

Id Acuerdo: 20241204-095633-410cf2-83079772

Creación: 2024-12-04 09:56:33

Estado: Finalizado

Finalización: 2024-12-05 08:36:52



Escanee el código  
para verificación

### Firma: Secretario Distrital de Integración Social

Roberto Angulo Salazar  
80060611  
rangulo@sdis.gov.co  
Secretario de Despacho  
Secretaría Distrital de Integración Social

### Aprobación: Subsecretaria des Gestión Institucional

Lina María Sánchez Romero  
64696062  
LSanchezR@sdis.gov.co  
Subsecretaria de Gestión Institucional  
Secretaría Distrital de Integración Social

### Aprobación: Directora de Gestión Corporativa

maria camila diaz marin  
1030562523  
mcdiazm@sdis.gov.co

### Aprobación: Subdirectora Administrativa y Financiera

Gloria Matilde Torres Cruz  
52202939  
gtorresc@sdis.gov.co  
Subdirectora Administrativa y Financiera  
Secretaria Distrital de Integración Social



Firmado Electrónicamente con AZSign  
Acuerdo: 20241204-095633-410cf2-83079772  
2024-12-05T08:36:55-05:00 - Página 16 de 17

# REPORTE DE TRAZABILIDAD

Ejecución Presupuestal Vigencia - Noviembre 2024

## SECRETARÍA DISTRITAL DE INTEGRACIÓN SOCIAL

gestionado por: [azsign.com.co](http://azsign.com.co)

Id Acuerdo: 20241204-095633-410cf2-83079772

Creación: 2024-12-04 09:56:33

Estado: Finalizado

Finalización: 2024-12-05 08:36:52



Escanee el código para verificación

TRAMITE	PARTICIPANTE	ESTADO	ENVIO, LECTURA Y RESPUESTA
Elaboración	Nasly Milena Piscioti Duque npiscioti@sdis.gov.co Profesional Universitario Grado 11 Secretaria Distrital de Integracion Soc	Aprobado	Env.: 2024-12-04 09:56:50 Lec.: 2024-12-04 09:57:38 Res.: 2024-12-04 09:57:43 IP Res.: 186.155.7.19
Revisión	DEISY YOLIMA GUTIERREZ HERRERA dgutierrezh@sdis.gov.co ASESORA DE RECURSOS FINANCIEROS Secretaria Distrital de Integración Soci	Aprobado	Env.: 2024-12-04 09:57:43 Lec.: 2024-12-04 10:40:11 Res.: 2024-12-04 10:40:19 IP Res.: 190.27.225.68
Revisión	Mauricio Sepúlveda Lozano MSepulveda@sdis.gov.co	Aprobado	Env.: 2024-12-04 10:40:19 Lec.: 2024-12-04 12:18:43 Res.: 2024-12-04 12:19:53 IP Res.: 191.156.229.185
Revisión	FREDY ALEXANDER CASTAÑEDA PEREZ fcastanedap@sdis.gov.co	Aprobado	Env.: 2024-12-04 12:19:53 Lec.: 2024-12-04 16:05:51 Res.: 2024-12-04 16:05:53 IP Res.: 186.30.128.61
Aprobación	Gloria Matilde Torres Cruz gtorresc@sdis.gov.co Subdirectora Administrativa y Financiera Secretaria Distrital de Integración Soci	Aprobado	Env.: 2024-12-04 16:05:53 Lec.: 2024-12-04 16:12:20 Res.: 2024-12-04 16:12:29 IP Res.: 190.27.225.68
Aprobación	maria camila diaz marin mcdiazm@sdis.gov.co	Aprobado	Env.: 2024-12-04 16:12:29 Lec.: 2024-12-04 16:18:40 Res.: 2024-12-04 16:18:45 IP Res.: 191.156.225.49
Aprobación	Lina María Sánchez Romero LSanchezR@sdis.gov.co Subsecretaria de Gestión Institucional Secretaría Distrital de Integración Soci	Aprobado	Env.: 2024-12-04 16:18:46 Lec.: 2024-12-04 16:44:29 Res.: 2024-12-04 16:47:15 IP Res.: 190.27.225.68
Firma	Roberto Angulo Salazar rangulo@sdis.gov.co Secretario de Despacho Secretaría Distrital de Integración Soci	Aprobado	Env.: 2024-12-04 16:47:15 Lec.: 2024-12-05 08:36:49 Res.: 2024-12-05 08:36:52 IP Res.: 191.156.235.42



Firmado Electrónicamente con AZSign  
Acuerdo: 20241204-095633-410cf2-83079772  
2024-12-05T08:36:55-05:00 - Página 17 de 17

