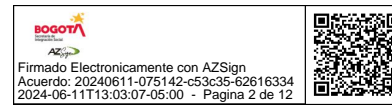


**SISTEMA DE PRESUPUESTO DISTRITAL**  
**SECRETARÍA DISTRITAL DE HACIENDA - DIRECCIÓN DISTRITAL DE PRESUPUESTO**  
**EJECUCIÓN PRESUPUESTO**  
**INFORME DE EJECUCIÓN DEL PRESUPUESTO DE GASTOS E INVERSIONES**

| ENTIDAD: 0122 SECRETARÍA DISTRITAL DE INTEGRACIÓN SOCIAL |   |                   |                |             |                   |              |                    |                   |                   |                     |                      |                 | MES: MAYO                |  |
|--|---|-------------------|----------------|-------------|-------------------|--------------|--------------------|-------------------|-------------------|---------------------|----------------------|-----------------|--------------------------|--|
| UNIDAD EJECUTORA: UNIDAD EJECUTORA 01                    |   |                   |                |             |                   |              |                    |                   |                   |                     |                      |                 | VIGENCIA FISCAL: 2024    |  |
| RUBRO PRESUPUESTAL                                       |   | APROPIACIÓN       |                |             |                   |              |                    | TOTAL COMPROMISOS |                   | EJEC PRESUP 11=10/8 | AUTORIZACIÓN DE GIRO |                 | EJEC AUTO GIRO % 14=13/8 |  |
| CÓDIGO 1   | NOMBRE 2  | INICIAL 3         | MODIFICACIONES |             | VIGENTE 6=(3+5)   | SUSPENSIÓN 7 | DISPONIBLE 8=(6-7) | MES 9             | ACUMULADO 10      |                     | MES 12               | ACUMULADO 13    |                          |  |
|  |   |                   | MES 4          | ACUMULADO 5 |                   |              |                    |                   |                   |                     |                      |                 |                          |  |
| O2   | GASTOS  | 2.033.388.532.000 | 0              | 0           | 2.033.388.532.000 | 0            | 2.033.388.532.000  | 309.567.345.654   | 1.328.464.136.704 | 65,33%              | 152.926.369.636      | 579.960.586.204 | 28,52%                   |  |
| O21  | Funcionamiento                                      | 55.573.989.000    | 0              | 0           | 55.573.989.000    | 0            | 55.573.989.000     | 10.311.076.791    | 28.085.931.064    | 50,54%              | 3.367.504.042        | 14.082.234.307  | 25,34%                   |  |
| O211   | Gastos de personal                                  | 32.800.573.000    | 0              | 0           | 32.800.573.000    | 0            | 32.800.573.000     | 7.106.778.994     | 14.544.923.113    | 44,34%              | 2.265.862.252        | 9.551.644.125   | 29,12%                   |  |
| O21101   | Planta de personal permanente                       | 32.800.573.000    | 0              | 0           | 32.800.573.000    | 0            | 32.800.573.000     | 7.106.778.994     | 14.544.923.113    | 44,34%              | 2.265.862.252        | 9.551.644.125   | 29,12%                   |  |
| O2110101   | Factores constitutivos de salario                   | 22.535.421.000    | 0              | 0           | 22.535.421.000    | 0            | 22.535.421.000     | 5.246.702.141     | 11.060.745.748    | 49,08%              | 1.736.648.870        | 7.398.330.231   | 32,83%                   |  |
| O2110101001  | Factores salariales comunes                         | 20.419.558.000    | 0              | 0           | 20.419.558.000    | 0            | 20.419.558.000     | 3.458.035.764     | 9.155.255.087     | 44,84%              | 1.697.922.805        | 7.242.779.882   | 35,47%                   |  |
| O211010100101  | Sueldo básico                                       | 10.786.493.000    | 0              | 0           | 10.786.493.000    | 0            | 10.786.493.000     | 2.058.662.754     | 5.314.004.928     | 49,27%              | 980.232.068          | 4.083.211.996   | 37,85%                   |  |
| O211010100102  | Horas extras, dominicales, festivos y recargos      | 37.505.000        | 0              | 0           | 37.505.000        | 0            | 37.505.000         | 16.734.834        | 28.590.403        | 76,23%              | 2.245.704            | 14.101.273      | 37,60%                   |  |
| O211010100103  | Gastos de representación                            | 2.352.930.000     | 0              | 0           | 2.352.930.000     | 0            | 2.352.930.000      | 396.458.640       | 1.124.190.111     | 47,78%              | 192.637.018          | 920.368.489     | 39,12%                   |  |
| O211010100104  | Subsidio de alimentación                            | 6.666.000         | 0              | 0           | 6.666.000         | 0            | 6.666.000          | 962.290           | 2.483.369         | 37,25%              | 462.290              | 1.983.369       | 29,75%                   |  |
| O211010100105  | Auxilio de transporte                               | 11.238.000        | 0              | 0           | 11.238.000        | 0            | 11.238.000         | 1.782.000         | 4.573.800         | 40,70%              | 810.000              | 3.601.800       | 32,05%                   |  |
| O211010100107  | Bonificación por servicios prestados                | 391.453.000       | 0              | 0           | 391.453.000       | 0            | 391.453.000        | 40.799.472        | 204.163.845       | 52,16%              | 31.797.793           | 195.162.166     | 49,86%                   |  |
| O211010100108  | Prestaciones sociales                               | 2.561.314.000     | 0              | 0           | 2.561.314.000     | 0            | 2.561.314.000      | 237.823.856       | 571.819.539       | 22,33%              | 163.904.681          | 497.900.364     | 19,44%                   |  |
| O21101010010801  | Prima de navidad                                    | 1.730.605.000     | 0              | 0           | 1.730.605.000     | 0            | 1.730.605.000      | 9.535.657         | 38.276.806        | 2,21%               | 9.535.657            | 38.276.806      | 2,21%                    |  |
| O21101010010802  | Prima de vacaciones                                 | 830.709.000       | 0              | 0           | 830.709.000       | 0            | 830.709.000        | 228.288.199       | 533.542.733       | 64,23%              | 154.369.024          | 459.623.558     | 55,33%                   |  |
| O211010100109  | Prima técnica salarial                              | 4.271.959.000     | 0              | 0           | 4.271.959.000     | 0            | 4.271.959.000      | 704.811.918       | 1.905.429.092     | 44,60%              | 325.833.251          | 1.526.450.425   | 35,73%                   |  |
| O2110101002  | Factores salariales especiales                      | 2.115.863.000     | 0              | 0           | 2.115.863.000     | 0            | 2.115.863.000      | 1.788.666.377     | 1.905.490.661     | 90,06%              | 38.726.065           | 155.550.349     | 7,35%                    |  |
| O211010100204  | Prima semestral                                     | 1.904.755.000     | 0              | 0           | 1.904.755.000     | 0            | 1.904.755.000      | 1.754.362.751     | 1.809.582.254     | 95,00%              | 22.352.026           | 77.571.529      | 4,07%                    |  |
| O211010100212  | Prima de antigüedad                                 | 211.108.000       | 0              | 0           | 211.108.000       | 0            | 211.108.000        | 34.303.626        | 95.908.407        | 45,43%              | 16.374.039           | 77.978.820      | 36,94%                   |  |
| O21101010021201  | Beneficios a los empleados a corto plazo            | 211.108.000       | 0              | 0           | 211.108.000       | 0            | 211.108.000        | 34.303.626        | 95.908.407        | 45,43%              | 16.374.039           | 77.978.820      | 36,94%                   |  |
| O2110102   | Contribuciones inherentes a la nómina               | 7.805.169.000     | 0              | 0           | 7.805.169.000     | 0            | 7.805.169.000      | 1.764.718.276     | 2.977.202.329     | 38,14%              | 441.194.306          | 1.653.678.359   | 21,19%                   |  |
| O2110102001  | Aportes a la seguridad social en pensiones          | 2.166.178.000     | 0              | 0           | 2.166.178.000     | 0            | 2.166.178.000      | 584.056.092       | 1.046.020.969     | 48,29%              | 168.276.300          | 630.241.177     | 29,09%                   |  |
| O211010200101  | Aportes a la seguridad social en pensiones públicas | 1.183.801.000     | 0              | 0           | 1.183.801.000     | 0            | 1.183.801.000      | 417.413.492       | 727.308.304       | 61,44%              | 112.333.700          | 422.228.512     | 35,67%                   |  |
| O211010200102  | Aportes a la seguridad social en pensiones privadas | 982.377.000       | 0              | 0           | 982.377.000       | 0            | 982.377.000        | 166.642.600       | 318.712.665       | 32,44%              | 55.942.600           | 208.012.665     | 21,17%                   |  |



**SISTEMA DE PRESUPUESTO DISTRITAL**  
**SECRETARIA DISTRITAL DE HACIENDA - DIRECCIÓN DISTRITAL DE PRESUPUESTO**  
**EJECUCIÓN PRESUPUESTO**  
**INFORME DE EJECUCIÓN DEL PRESUPUESTO DE GASTOS E INVERSIONES**



Firmado Electrónicamente con AZSign  
 Acuerdo: 20240611-075142-c53c35-62616334  
 2024-06-11T13:03:07-05:00 - Pagina 2 de 12

| ENTIDAD: 0122 SECRETARÍA DISTRITAL DE INTEGRACIÓN SOCIAL |   |                       |                |              |                       |              |                       |                      |                       |                     |                      |                      | MES: MAYO                |  |
|--|---|-----------------------|----------------|--------------|-----------------------|--------------|-----------------------|----------------------|-----------------------|---------------------|----------------------|----------------------|--------------------------|--|
| UNIDAD EJECUTORA: UNIDAD EJECUTORA 01                    |   |                       |                |              |                       |              |                       |                      |                       |                     |                      |                      | VIGENCIA FISCAL: 2024    |  |
| RUBRO PRESUPUESTAL                                       |   | APROPIACIÓN           |                |              |                       |              |                       | TOTAL COMPROMISOS    |                       | EJEC PRESUP 11=10/8 | AUTORIZACIÓN DE GIRO |                      | EJEC AUTO GIRO % 14=13/8 |  |
| CÓDIGO 1   | NOMBRE 2  | INICIAL 3             | MODIFICACIONES |              | VIGENTE 6=(3+5)       | SUSPENSIÓN 7 | DISPONIBLE 8=(6-7)    | MES 9                | ACUMULADO 10          |                     | MES 12               | ACUMULADO 13         |                          |  |
|  |   |                       | MES 4          | ACUMULADO 5  |                       |              |                       |                      |                       |                     |                      |                      |                          |  |
| O2110102002  | Aportes a la seguridad social en salud                              | 1.534.372.000         | 0              | 0            | 1.534.372.000         | 0            | 1.534.372.000         | 377.612.263          | 704.838.440           | 45,94%              | 119.196.400          | 446.422.577          | 29,09%                   |  |
| O211010200201  | Aportes a la seguridad social en salud pública                      | 7.651.000             | 0              | 0            | 7.651.000             | 0            | 7.651.000             | 2.427.200            | 4.346.900             | 56,81%              | 777.200              | 2.696.900            | 35,25%                   |  |
| O211010200202  | Aportes a la seguridad social en salud privada                      | 1.526.721.000         | 0              | 0            | 1.526.721.000         | 0            | 1.526.721.000         | 375.185.063          | 700.491.540           | 45,88%              | 118.419.200          | 443.725.677          | 29,06%                   |  |
| O2110102003  | Aportes de cesantías  | 2.098.148.000         | 0              | 0            | 2.098.148.000         | 0            | 2.098.148.000         | 99.303.206           | 154.874.505           | 7,38%               | 19.303.206           | 74.874.505           | 3,57%                    |  |
| O211010200301  | Aportes de cesantías a fondos públicos                              | 1.224.872.000         | 0              | 0            | 1.224.872.000         | 0            | 1.224.872.000         | 94.959.679           | 140.955.012           | 11,51%              | 14.959.679           | 60.955.012           | 4,98%                    |  |
| O211010200302  | Aportes de cesantías a fondos privados                              | 873.276.000           | 0              | 0            | 873.276.000           | 0            | 873.276.000           | 4.343.527            | 13.919.493            | 1,59%               | 4.343.527            | 13.919.493           | 1,59%                    |  |
| O2110102004  | Aportes a cajas de compensación familiar                            | 831.758.000           | 0              | 0            | 831.758.000           | 0            | 831.758.000           | 273.518.947          | 427.274.547           | 51,37%              | 54.857.700           | 208.613.300          | 25,08%                   |  |
| O211010200401  | Compensar   | 831.758.000           | 0              | 0            | 831.758.000           | 0            | 831.758.000           | 273.518.947          | 427.274.547           | 51,37%              | 54.857.700           | 208.613.300          | 25,08%                   |  |
| O2110102005  | Aportes generales al sistema de riesgos laborales                   | 143.254.000           | 0              | 0            | 143.254.000           | 0            | 143.254.000           | 35.120.800           | 56.835.300            | 39,67%              | 10.970.800           | 32.685.300           | 22,82%                   |  |
| O211010200501  | Aportes generales al sistema de riesgos laborales públicos          | 143.254.000           | 0              | 0            | 143.254.000           | 0            | 143.254.000           | 35.120.800           | 56.835.300            | 39,67%              | 10.970.800           | 32.685.300           | 22,82%                   |  |
| O2110102006  | Aportes al ICBF   | 623.795.000           | 0              | 0            | 623.795.000           | 0            | 623.795.000           | 222.870.403          | 338.190.703           | 54,22%              | 41.144.300           | 156.464.600          | 25,08%                   |  |
| O2110102007  | Aportes al SENA   | 103.957.000           | 0              | 0            | 103.957.000           | 0            | 103.957.000           | 43.060.342           | 62.297.442            | 59,93%              | 6.862.600            | 26.099.700           | 25,11%                   |  |
| O2110102008  | Aportes a la ESAP   | 103.957.000           | 0              | 0            | 103.957.000           | 0            | 103.957.000           | 43.060.342           | 62.297.442            | 59,93%              | 6.862.600            | 26.099.700           | 25,11%                   |  |
| O2110102009  | Aportes a escuelas industriales e institutos técnicos               | 199.750.000           | 0              | 0            | 199.750.000           | 0            | 199.750.000           | 86.115.881           | 124.572.981           | 62,36%              | 13.720.400           | 52.177.500           | 26,12%                   |  |
| O2110103   | Remuneraciones no constitutivas de factor salarial                  | 2.459.983.000         | 0              | 0            | 2.459.983.000         | 0            | 2.459.983.000         | 95.358.577           | 506.975.036           | 20,61%              | 88.019.076           | 499.635.535          | 20,31%                   |  |
| O2110103001  | Prestaciones sociales   | 2.344.459.000         | 0              | -126.509.000 | 2.217.950.000         | 0            | 2.217.950.000         | 84.989.468           | 399.362.623           | 18,01%              | 79.751.619           | 394.124.774          | 17,77%                   |  |
| O211010300102  | Indemnización por vacaciones  | 2.284.543.000         | 0              | -126.509.000 | 2.158.034.000         | 0            | 2.158.034.000         | 68.452.383           | 362.857.052           | 16,81%              | 68.452.383           | 362.857.052          | 16,81%                   |  |
| O211010300103  | Bonificación especial de recreación                                 | 59.916.000            | 0              | 0            | 59.916.000            | 0            | 59.916.000            | 16.537.085           | 36.505.571            | 60,93%              | 11.299.236           | 31.267.722           | 52,19%                   |  |
| O2110103005  | Reconocimiento por permanencia en el servicio público - Bogotá D.C. | 99.450.000            | 0              | 126.509.000  | 225.959.000           | 0            | 225.959.000           | 7.332.849            | 101.153.135           | 44,77%              | 7.332.849            | 101.153.135          | 44,77%                   |  |
| O2110103068  | Prima secretarial   | 16.074.000            | 0              | 0            | 16.074.000            | 0            | 16.074.000            | 3.036.260            | 6.459.278             | 40,18%              | 934.608              | 4.357.626            | 27,11%                   |  |
| <b>O212</b>  | <b>Adquisición de bienes y servicios</b>                            | <b>22.773.416.000</b> | <b>0</b>       | <b>0</b>     | <b>22.773.416.000</b> | <b>0</b>     | <b>22.773.416.000</b> | <b>3.204.297.797</b> | <b>13.541.007.951</b> | <b>59,46%</b>       | <b>1.101.641.790</b> | <b>4.530.590.182</b> | <b>19,89%</b>            |  |
| O21202   | Adquisiciones diferentes de activos                                 | 22.773.416.000        | 0              | 0            | 22.773.416.000        | 0            | 22.773.416.000        | 3.204.297.797        | 13.541.007.951        | 59,46%              | 1.101.641.790        | 4.530.590.182        | 19,89%                   |  |
| O2120201   | Materiales y suministros  | 2.240.040.000         | 0              | 0            | 2.240.040.000         | 0            | 2.240.040.000         | 0                    | 1.459.624.000         | 65,16%              | 0                    | 0                    | 0,00%                    |  |

| ENTIDAD: 0122 SECRETARÍA DISTRITAL DE INTEGRACIÓN SOCIAL |  |                |                |              |                 |              |                    |                   |                |                     |                      |               | MES: MAYO                |  |
|--|--|----------------|----------------|--------------|-----------------|--------------|--------------------|-------------------|----------------|---------------------|----------------------|---------------|--------------------------|--|
| UNIDAD EJECUTORA: UNIDAD EJECUTORA 01                    |  |                |                |              |                 |              |                    |                   |                |                     |                      |               | VIGENCIA FISCAL: 2024    |  |
| RUBRO PRESUPUESTAL                                       |  | APROPIACIÓN    |                |              |                 |              |                    | TOTAL COMPROMISOS |                | EJEC PRESUP 11=10/8 | AUTORIZACIÓN DE GIRO |               | EJEC AUTO GIRO % 14=13/8 |  |
| CÓDIGO 1   | NOMBRE 2   | INICIAL 3      | MODIFICACIONES |              | VIGENTE 6=(3+5) | SUSPENSIÓN 7 | DISPONIBLE 8=(6-7) | MES 9             | ACUMULADO 10   |                     | MES 12               | ACUMULADO 13  |                          |  |
|  |  |                | MES 4          | ACUMULADO 5  |                 |              |                    |                   |                |                     |                      |               |                          |  |
| O2120201002  | Productos alimenticios, bebidas y tabaco; textiles, prendas de vestir y productos de cuero   | 597.065.000    | 0              | 0            | 597.065.000     | 0            | 597.065.000        | 0                 | 0              | 0,00%               | 0                    | 0             | 0,00%                    |  |
| O212020100208  | Tejido de punto o ganchillo; prendas de vestir   | 451.836.000    | 0              | 0            | 451.836.000     | 0            | 451.836.000        | 0                 | 0              | 0,00%               | 0                    | 0             | 0,00%                    |  |
| O2120201002082823117                                     | Chaquetas o sacos, excepto de cuero y plástico para hombre   | 76.759.000     | 0              | 0            | 76.759.000      | 0            | 76.759.000         | 0                 | 0              | 0,00%               | 0                    | 0             | 0,00%                    |  |
| O2120201002082823125                                     | Pantalones de tejidos planos de fibras mezcladas, para hombre  | 31.215.000     | 0              | 0            | 31.215.000      | 0            | 31.215.000         | 0                 | 0              | 0,00%               | 0                    | 0             | 0,00%                    |  |
| O2120201002082823216                                     | Camisas de tejidos planos mezclados para hombre  | 25.661.000     | 0              | 0            | 25.661.000      | 0            | 25.661.000         | 0                 | 0              | 0,00%               | 0                    | 0             | 0,00%                    |  |
| O2120201002082823313                                     | Chaquetas o sacos, excepto de cuero y plástico para mujer  | 167.330.000    | 0              | 0            | 167.330.000     | 0            | 167.330.000        | 0                 | 0              | 0,00%               | 0                    | 0             | 0,00%                    |  |
| O2120201002082823328                                     | Pantalones o slaks en lino, para mujer   | 85.036.000     | 0              | 0            | 85.036.000      | 0            | 85.036.000         | 0                 | 0              | 0,00%               | 0                    | 0             | 0,00%                    |  |
| O2120201002082823404                                     | Blusas y camisas en lino, para mujer   | 65.835.000     | 0              | 0            | 65.835.000      | 0            | 65.835.000         | 0                 | 0              | 0,00%               | 0                    | 0             | 0,00%                    |  |
| O212020100209  | Cuero y productos de cuero; calzado  | 145.229.000    | 0              | 0            | 145.229.000     | 0            | 145.229.000        | 0                 | 0              | 0,00%               | 0                    | 0             | 0,00%                    |  |
| O2120201002092933001                                     | Calzado de cuero para hombre   | 44.378.000     | 0              | 0            | 44.378.000      | 0            | 44.378.000         | 0                 | 0              | 0,00%               | 0                    | 0             | 0,00%                    |  |
| O2120201002092933003                                     | Calzado de cuero para mujer  | 100.851.000    | 0              | 0            | 100.851.000     | 0            | 100.851.000        | 0                 | 0              | 0,00%               | 0                    | 0             | 0,00%                    |  |
| O2120201003  | Otros bienes transportables (excepto productos metálicos, maquinaria y equipo)   | 36.587.000     | 0              | 0            | 36.587.000      | 0            | 36.587.000         | 0                 | 0              | 0,00%               | 0                    | 0             | 0,00%                    |  |
| O212020100302  | Pasta o pulpa, papel y productos de papel; impresos y artículos similares  | 36.587.000     | 0              | 0            | 36.587.000      | 0            | 36.587.000         | 0                 | 0              | 0,00%               | 0                    | 0             | 0,00%                    |  |
| O2120201003023212901                                     | Papel bond   | 36.587.000     | 0              | 0            | 36.587.000      | 0            | 36.587.000         | 0                 | 0              | 0,00%               | 0                    | 0             | 0,00%                    |  |
| O2120201004  | Productos metálicos y paquetes de software   | 1.606.388.000  | 0              | 0            | 1.606.388.000   | 0            | 1.606.388.000      | 0                 | 1.459.624.000  | 90,86%              | 0                    | 0             | 0,00%                    |  |
| O212020100407  | Equipo y aparatos de radio, televisión y comunicaciones  | 1.606.388.000  | 0              | 0            | 1.606.388.000   | 0            | 1.606.388.000      | 0                 | 1.459.624.000  | 90,86%              | 0                    | 0             | 0,00%                    |  |
| O21202010040747811                                       | Paquetes de sistemas operativos  | 1.606.388.000  | 0              | 0            | 1.606.388.000   | 0            | 1.606.388.000      | 0                 | 1.459.624.000  | 90,86%              | 0                    | 0             | 0,00%                    |  |
| O2120202   | Adquisición de servicios   | 20.533.376.000 | 0              | 0            | 20.533.376.000  | 0            | 20.533.376.000     | 3.204.297.797     | 12.081.383.951 | 58,84%              | 1.101.641.790        | 4.530.590.182 | 22,06%                   |  |
| O2120202006  | Servicios de alojamiento; servicios de suministro de comidas y bebidas; servicios de transporte; y servicios de distribución de electricidad, gas y agua | 1.032.667.000  | -199.174.876   | -199.174.876 | 833.492.124     | 0            | 833.492.124        | 45.000.000        | 705.816.261    | 84,68%              | 122.646.077          | 311.856.416   | 37,42%                   |  |
| O212020200604  | Servicios de transporte de pasajeros   | 10.100.000     | 0              | 0            | 10.100.000      | 0            | 10.100.000         | 0                 | 800.900        | 7,93%               | 0                    | 0             | 0,00%                    |  |



**SISTEMA DE PRESUPUESTO DISTRITAL**  
**SECRETARÍA DISTRITAL DE HACIENDA - DIRECCIÓN DISTRITAL DE PRESUPUESTO**  
**EJECUCIÓN PRESUPUESTO**  
**INFORME DE EJECUCIÓN DEL PRESUPUESTO DE GASTOS E INVERSIONES**

| ENTIDAD: 0122 SECRETARÍA DISTRITAL DE INTEGRACIÓN SOCIAL |   |               |                |              |                 |              |                    |                   |               |                     |                      |              | MES: MAYO                |  |
|--|---|---------------|----------------|--------------|-----------------|--------------|--------------------|-------------------|---------------|---------------------|----------------------|--------------|--------------------------|--|
| UNIDAD EJECUTORA: UNIDAD EJECUTORA 01                    |   |               |                |              |                 |              |                    |                   |               |                     |                      |              | VIGENCIA FISCAL: 2024    |  |
| RUBRO PRESUPUESTAL                                       |   | APROPIACIÓN   |                |              |                 |              |                    | TOTAL COMPROMISOS |               | EJEC PRESUP 11=10/8 | AUTORIZACIÓN DE GIRO |              | EJEC AUTO GIRO % 14=13/8 |  |
| CÓDIGO 1   | NOMBRE 2  | INICIAL 3     | MODIFICACIONES |              | VIGENTE 6=(3+5) | SUSPENSIÓN 7 | DISPONIBLE 8=(6-7) | MES 9             | ACUMULADO 10  |                     | MES 12               | ACUMULADO 13 |                          |  |
|  |   |               | MES 4          | ACUMULADO 5  |                 |              |                    |                   |               |                     |                      |              |                          |  |
| O21202020060464220                                       | Servicios de transporte terrestre de pasajeros, diferente del transporte local y turístico de pasajeros                                     | 600.000       | 0              | 0            | 600.000         | 0            | 600.000            | 0                 | 74.000        | 12,33%              | 0                    | 0            | 0,00%                    |  |
| O21202020060464241                                       | Servicios de transporte aéreo de pasajeros, excepto los servicios de aerotaxi   | 9.500.000     | 0              | 0            | 9.500.000       | 0            | 9.500.000          | 0                 | 726.900       | 7,65%               | 0                    | 0            | 0,00%                    |  |
| O212020200605  | Servicios de transporte de carga  | 400.000.000   | -199.174.876   | -199.174.876 | 200.825.124     | 0            | 200.825.124        | 45.000.000        | 82.448.361    | 41,05%              | 5.728.055            | 5.728.055    | 2,85%                    |  |
| O21202020060565115                                       | Servicios de mudanza de muebles domésticos y de oficina y otros menajes   | 400.000.000   | -199.174.876   | -199.174.876 | 200.825.124     | 0            | 200.825.124        | 45.000.000        | 82.448.361    | 41,05%              | 5.728.055            | 5.728.055    | 2,85%                    |  |
| O212020200608  | Servicios postales y de mensajería  | 622.567.000   | 0              | 0            | 622.567.000     | 0            | 622.567.000        | 0                 | 622.567.000   | 100,00%             | 116.918.022          | 306.128.361  | 49,17%                   |  |
| O21202020060868021                                       | Servicios locales de mensajería nacional  | 622.567.000   | 0              | 0            | 622.567.000     | 0            | 622.567.000        | 0                 | 622.567.000   | 100,00%             | 116.918.022          | 306.128.361  | 49,17%                   |  |
| O2120202007  | Servicios financieros y servicios conexos, servicios inmobiliarios y servicios de leasing   | 6.199.154.000 | 785.116.876    | 785.116.876  | 6.984.270.876   | 0            | 6.984.270.876      | 298.058.351       | 5.264.835.175 | 75,38%              | 264.340              | 917.604      | 0,01%                    |  |
| O212020200701  | Servicios financieros y servicios conexos   | 5.938.359.000 | 785.116.876    | 785.116.876  | 6.723.475.876   | 0            | 6.723.475.876      | 216.491.260       | 5.183.268.084 | 77,09%              | 264.340              | 917.604      | 0,01%                    |  |
| O21202020070103  | Servicios de seguros y pensiones (excepto los servicios de reaseguro y de seguridad social de afiliación obligatoria)                       | 5.934.594.000 | 785.116.876    | 785.116.876  | 6.719.710.876   | 0            | 6.719.710.876      | 215.619.000       | 5.181.699.480 | 77,11%              | 0                    | 0            | 0,00%                    |  |
| O2120202007010303  | Servicios de seguros sociales de protección de otros riesgos sociales (excepto los servicios de seguridad social de afiliación obligatoria) | 563.758.000   | -113.316.000   | -113.316.000 | 450.442.000     | 0            | 450.442.000        | 215.619.000       | 215.619.000   | 47,87%              | 0                    | 0            | 0,00%                    |  |
| O212020200701030371332                                   | Servicios de seguros sociales de riesgos laborales  | 563.758.000   | -113.316.000   | -113.316.000 | 450.442.000     | 0            | 450.442.000        | 215.619.000       | 215.619.000   | 47,87%              | 0                    | 0            | 0,00%                    |  |
| O2120202007010304  | Servicios de seguros de salud y de accidentes   | 840.000.000   | 898.432.876    | 458.432.876  | 1.298.432.876   | 0            | 1.298.432.876      | 0                 | 0             | 0,00%               | 0                    | 0            | 0,00%                    |  |
| O212020200701030471341                                   | Servicios de seguros por accidentes personales  | 840.000.000   | 898.432.876    | 458.432.876  | 1.298.432.876   | 0            | 1.298.432.876      | 0                 | 0             | 0,00%               | 0                    | 0            | 0,00%                    |  |
| O2120202007010305  | Otros servicios de seguros distintos a los seguros de vida (excepto los servicios de reaseguro)   | 4.530.836.000 | 0              | 440.000.000  | 4.970.836.000   | 0            | 4.970.836.000      | 0                 | 4.966.080.480 | 99,90%              | 0                    | 0            | 0,00%                    |  |
| O212020200701030571354                                   | Servicios de seguros contra incendio, terremoto o sustracción   | 2.147.406.000 | 0              | 0            | 2.147.406.000   | 0            | 2.147.406.000      | 0                 | 2.144.727.330 | 99,88%              | 0                    | 0            | 0,00%                    |  |
| O212020200701030571355                                   | Servicios de seguros generales de responsabilidad civil   | 2.383.430.000 | 0              | 440.000.000  | 2.823.430.000   | 0            | 2.823.430.000      | 0                 | 2.821.353.150 | 99,93%              | 0                    | 0            | 0,00%                    |  |
| O21202020070105  | Servicios auxiliares a los servicios financieros distintos de los seguros y las pensiones   | 800.000       | 0              | 0            | 800.000         | 0            | 800.000            | 32.310            | 212.502       | 26,56%              | 75.390               | 212.502      | 26,56%                   |  |
| O2120202007010571559                                     | Otros servicios de administración de los mercados financieros n.c.p.  | 800.000       | 0              | 0            | 800.000         | 0            | 800.000            | 32.310            | 212.502       | 26,56%              | 75.390               | 212.502      | 26,56%                   |  |
| O21202020070106  | Servicios auxiliares de seguros, pensiones y cesantías  | 2.965.000     | 0              | 0            | 2.965.000       | 0            | 2.965.000          | 839.950           | 1.356.102     | 45,74%              | 188.950              | 705.102      | 23,78%                   |  |

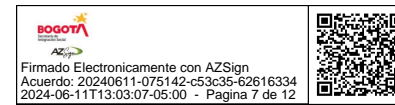
| ENTIDAD: 0122 SECRETARÍA DISTRITAL DE INTEGRACIÓN SOCIAL |  |               |                |              |                 |              |                    |                   |               |                     |                      |               | MES: MAYO                |  |
|--|--|---------------|----------------|--------------|-----------------|--------------|--------------------|-------------------|---------------|---------------------|----------------------|---------------|--------------------------|--|
| UNIDAD EJECUTORA: UNIDAD EJECUTORA 01                    |  |               |                |              |                 |              |                    |                   |               |                     |                      |               | VIGENCIA FISCAL: 2024    |  |
| RUBRO PRESUPUESTAL                                       |  | APROPIACIÓN   |                |              |                 |              |                    | TOTAL COMPROMISOS |               | EJEC PRESUP 11=10/8 | AUTORIZACIÓN DE GIRO |               | EJEC AUTO GIRO % 14=13/8 |  |
| CÓDIGO 1   | NOMBRE 2   | INICIAL 3     | MODIFICACIONES |              | VIGENTE 6=(3+5) | SUSPENSIÓN 7 | DISPONIBLE 8=(6-7) | MES 9             | ACUMULADO 10  |                     | MES 12               | ACUMULADO 13  |                          |  |
|  |  |               | MES 4          | ACUMULADO 5  |                 |              |                    |                   |               |                     |                      |               |                          |  |
| O2120202007010671640                                     | Servicios de administración de fondos de pensiones y cesantías   | 2.965.000     | 0              | 0            | 2.965.000       | 0            | 2.965.000          | 839.950           | 1.356.102     | 45,74%              | 188.950              | 705.102       | 23,78%                   |  |
| O212020200703  | Servicios de arrendamiento o alquiler sin operario   | 260.795.000   | 0              | 0            | 260.795.000     | 0            | 260.795.000        | 81.567.091        | 81.567.091    | 31,28%              | 0                    | 0             | 0,00%                    |  |
| O21202020070373123                                       | Servicios de arrendamiento sin opción de compra de maquinaria y equipo de oficina sin operario (excepto computadoras)            | 260.795.000   | 0              | 0            | 260.795.000     | 0            | 260.795.000        | 81.567.091        | 81.567.091    | 31,28%              | 0                    | 0             | 0,00%                    |  |
| O2120202008  | Servicios prestados a las empresas y servicios de producción   | 9.492.918.000 | -45.000.000    | -585.942.000 | 8.906.976.000   | 0            | 8.906.976.000      | 896.069.771       | 3.839.589.623 | 43,11%              | 899.651.698          | 3.833.218.518 | 43,04%                   |  |
| O212020200803  | Servicios profesionales, científicos y técnicos (excepto los servicios de investigación, urbanismo, jurídicos y de contabilidad) | 1.043.990.000 | 0              | -540.942.000 | 503.048.000     | 0            | 503.048.000        | 0                 | 384.686.000   | 76,47%              | 0                    | 384.686.000   | 76,47%                   |  |
| O21202020080383118                                       | Servicios de gestión y administración empresarial (oficina central)  | 540.942.000   | 0              | -540.942.000 | 0               | 0            | 0                  | 0                 | 0             | 0,00%               | 0                    | 0             | 0,00%                    |  |
| O21202020080383132                                       | Servicios de soporte en tecnologías de la información (TI)   | 502.098.000   | 0              | 0            | 502.098.000     | 0            | 502.098.000        | 0                 | 384.686.000   | 76,62%              | 0                    | 384.686.000   | 76,62%                   |  |
| O21202020080383611                                       | Servicios integrales de publicidad   | 950.000       | 0              | 0            | 950.000         | 0            | 950.000            | 0                 | 0             | 0,00%               | 0                    | 0             | 0,00%                    |  |
| O212020200804  | Servicios de telecomunicaciones, transmisión y suministro de información   | 998.915.000   | -10.000.000    | -10.000.000  | 988.915.000     | 0            | 988.915.000        | 66.364.971        | 339.317.750   | 34,31%              | 66.364.971           | 339.317.750   | 34,31%                   |  |
| O21202020080484120                                       | Servicios de telefonía fija (acceso)   | 831.153.000   | 0              | 0            | 831.153.000     | 0            | 831.153.000        | 57.580.057        | 294.520.438   | 35,44%              | 57.580.057           | 294.520.438   | 35,44%                   |  |
| O21202020080484131                                       | Servicios móviles de voz   | 87.704.000    | 0              | 0            | 87.704.000      | 0            | 87.704.000         | 4.721.934         | 25.866.222    | 29,49%              | 4.721.934            | 25.866.222    | 29,49%                   |  |
| O21202020080484132                                       | Servicios móviles de texto   | 0             | 0              | 30.000.000   | 30.000.000      | 0            | 30.000.000         | 2.205.000         | 10.383.230    | 34,61%              | 2.205.000            | 10.383.230    | 34,61%                   |  |
| O21202020080484210                                       | Servicios básicos de Internet  | 60.000.000    | -10.000.000    | -40.000.000  | 20.000.000      | 0            | 20.000.000         | 0                 | 0             | 0,00%               | 0                    | 0             | 0,00%                    |  |
| O21202020080484612                                       | Servicios de transmisión de programas de televisión  | 20.058.000    | 0              | 0            | 20.058.000      | 0            | 20.058.000         | 1.857.980         | 8.547.860     | 42,62%              | 1.857.980            | 8.547.860     | 42,62%                   |  |
| O212020200806  | Servicios de apoyo y de operación para la agricultura, la caza, la silvicultura, la pesca, la minería y los servicios públicos   | 7.395.013.000 | 0              | 0            | 7.395.013.000   | 0            | 7.395.013.000      | 829.704.800       | 3.105.632.841 | 42,00%              | 829.704.800          | 3.105.632.841 | 42,00%                   |  |
| O21202020080686312                                       | Servicios de distribución de electricidad (a comisión o por contrato)  | 3.869.042.000 | 0              | 0            | 3.869.042.000   | 0            | 3.869.042.000      | 462.696.459       | 2.000.148.337 | 51,70%              | 462.696.459          | 2.000.148.337 | 51,70%                   |  |
| O21202020080686320                                       | Servicios de distribución de gas por tuberías (a comisión o por contrato)  | 2.362.190.000 | 0              | 0            | 2.362.190.000   | 0            | 2.362.190.000      | 310.441.938       | 898.108.489   | 38,02%              | 310.441.938          | 898.108.489   | 38,02%                   |  |
| O21202020080686330                                       | Servicios de distribución de agua por tubería (a comisión o por contrato)  | 1.163.781.000 | 0              | 0            | 1.163.781.000   | 0            | 1.163.781.000      | 56.566.403        | 207.376.015   | 17,82%              | 56.566.403           | 207.376.015   | 17,82%                   |  |
| O212020200807  | Servicios de mantenimiento, reparación e instalación (excepto servicios de construcción)   | 55.000.000    | -35.000.000    | -35.000.000  | 20.000.000      | 0            | 20.000.000         | 0                 | 9.953.032     | 49,77%              | 3.581.927            | 3.581.927     | 17,91%                   |  |

**SISTEMA DE PRESUPUESTO DISTRITAL**  
**SECRETARIA DISTRITAL DE HACIENDA - DIRECCIÓN DISTRITAL DE PRESUPUESTO**  
**EJECUCIÓN PRESUPUESTO**  
**INFORME DE EJECUCIÓN DEL PRESUPUESTO DE GASTOS E INVERSIONES**

| ENTIDAD: 0122 SECRETARÍA DISTRITAL DE INTEGRACIÓN SOCIAL |   | MES: MAYO             |                |             |                 |              |                    |                   |               |                     |                      |              |                          |
|--|---|-----------------------|----------------|-------------|-----------------|--------------|--------------------|-------------------|---------------|---------------------|----------------------|--------------|--------------------------|
| UNIDAD EJECUTORA: UNIDAD EJECUTORA 01                    |   | VIGENCIA FISCAL: 2024 |                |             |                 |              |                    |                   |               |                     |                      |              |                          |
| RUBRO PRESUPUESTAL                                       |   | APROPIACIÓN           |                |             |                 |              |                    | TOTAL COMPROMISOS |               | EJEC PRESUP 11=10/8 | AUTORIZACIÓN DE GIRO |              | EJEC AUTO GIRO % 14=13/8 |
| CÓDIGO 1   | NOMBRE 2  | INICIAL 3             | MODIFICACIONES |             | VIGENTE 6=(3+5) | SUSPENSIÓN 7 | DISPONIBLE 8=(6-7) | MES 9             | ACUMULADO 10  |                     | MES 12               | ACUMULADO 13 |                          |
|  |   |                       | MES 4          | ACUMULADO 5 |                 |              |                    |                   |               |                     |                      |              |                          |
| O21202020080787151                                       | Servicios de mantenimiento y reparación de electrodomésticos  | 15.000.000            | -10.000.000    | -10.000.000 | 5.000.000       | 0            | 5.000.000          | 0                 | 0             | 0,00%               | 0                    | 0            | 0,00%                    |
| O2120202008078715202                                     | Servicio de mantenimiento y reparación de motores, transformadores y generadores eléctricos   | 5.000.000             | -5.000.000     | -5.000.000  | 0               | 0            | 0                  | 0                 | 0             | 0,00%               | 0                    | 0            | 0,00%                    |
| O2120202008078715403                                     | Servicio de mantenimiento y reparación de equipo de medición, prueba, navegación y control  | 5.000.000             | 0              | 0           | 5.000.000       | 0            | 5.000.000          | 0                 | 4.983.938     | 99,68%              | 0                    | 0            | 0,00%                    |
| O2120202008078715611                                     | Servicio de mantenimiento y reparación de maquinaria y equipo para la elaboración de textiles, cuero, confecciones y calzado                          | 5.000.000             | -5.000.000     | -5.000.000  | 0               | 0            | 0                  | 0                 | 0             | 0,00%               | 0                    | 0            | 0,00%                    |
| O2120202008078715698                                     | Servicio de mantenimiento y reparación especializado de máquinas de uso especial n.c.p.   | 5.000.000             | 0              | 0           | 5.000.000       | 0            | 5.000.000          | 0                 | 0             | 0,00%               | 0                    | 0            | 0,00%                    |
| O2120202008078715699                                     | Servicio de mantenimiento y reparación de máquinas de uso general n.c.p.  | 5.000.000             | -5.000.000     | -5.000.000  | 0               | 0            | 0                  | 0                 | 0             | 0,00%               | 0                    | 0            | 0,00%                    |
| O2120202008078715701                                     | Servicio de mantenimiento y reparación de ascensores  | 10.000.000            | -5.000.000     | -5.000.000  | 5.000.000       | 0            | 5.000.000          | 0                 | 4.969.094     | 99,38%              | 3.581.927            | 3.581.927    | 71,64%                   |
| O2120202008078724001                                     | Restauración y reparación de muebles  | 5.000.000             | -5.000.000     | -5.000.000  | 0               | 0            | 0                  | 0                 | 0             | 0,00%               | 0                    | 0            | 0,00%                    |
| O2120202009  | Servicios para la comunidad, sociales y personales  | 3.804.637.000         | -540.942.000   | 0           | 3.804.637.000   | 0            | 3.804.637.000      | 1.965.169.675     | 2.270.687.644 | 59,68%              | 79.079.675           | 384.597.644  | 10,11%                   |
| O212020200901  | Servicios de la administración pública y otros servicios prestados a la comunidad en general; servicios de seguridad social de afiliación obligatoria | 0                     | -540.942.000   | 0           | 0               | 0            | 0                  | 0                 | 0             | 0,00%               | 0                    | 0            | 0,00%                    |
| O21202020090191191                                       | Servicios administrativos relacionados con los trabajadores estatales   | 0                     | -540.942.000   | 0           | 0               | 0            | 0                  | 0                 | 0             | 0,00%               | 0                    | 0            | 0,00%                    |
| O212020200902  | Servicios de educación  | 566.983.000           | 0              | 0           | 566.983.000     | 0            | 566.983.000        | 566.983.000       | 566.983.000   | 100,00%             | 0                    | 0            | 0,00%                    |
| O21202020090292913                                       | Servicios de educación para la formación y el trabajo   | 566.983.000           | 0              | 0           | 566.983.000     | 0            | 566.983.000        | 566.983.000       | 566.983.000   | 100,00%             | 0                    | 0            | 0,00%                    |
| O212020200904  | Servicios de alcantarillado, recolección, tratamiento y disposición de desechos y otros servicios de saneamiento ambiental                            | 1.747.592.000         | 0              | 0           | 1.747.592.000   | 0            | 1.747.592.000      | 79.079.675        | 384.597.644   | 22,01%              | 79.079.675           | 384.597.644  | 22,01%                   |
| O21202020090494110                                       | Servicios de alcantarillado y tratamiento de aguas residuales   | 1.134.428.000         | 0              | 0           | 1.134.428.000   | 0            | 1.134.428.000      | 78.948.225        | 238.518.354   | 21,03%              | 78.948.225           | 238.518.354  | 21,03%                   |
| O21202020090494239                                       | Servicios generales de recolección de otros desechos  | 613.164.000           | 0              | 0           | 613.164.000     | 0            | 613.164.000        | 131.450           | 146.079.290   | 23,82%              | 131.450              | 146.079.290  | 23,82%                   |
| O212020200906  | Servicios recreativos, culturales y deportivos  | 1.490.062.000         | 0              | 0           | 1.490.062.000   | 0            | 1.490.062.000      | 1.319.107.000     | 1.319.107.000 | 88,53%              | 0                    | 0            | 0,00%                    |
| O21202020090696511                                       | Servicios de promoción de eventos deportivos y recreativos  | 1.490.062.000         | 0              | 0           | 1.490.062.000   | 0            | 1.490.062.000      | 1.319.107.000     | 1.319.107.000 | 88,53%              | 0                    | 0            | 0,00%                    |



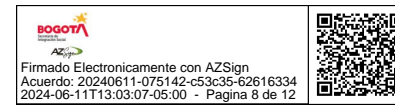
SISTEMA DE PRESUPUESTO DISTRITAL  
SECRETARÍA DISTRITAL DE HACIENDA - DIRECCIÓN DISTRITAL DE PRESUPUESTO  
EJECUCIÓN PRESUPUESTO  
INFORME DE EJECUCIÓN DEL PRESUPUESTO DE GASTOS E INVERSIONES



| ENTIDAD: 0122 SECRETARÍA DISTRITAL DE INTEGRACIÓN SOCIAL |  |                          |                |             |                          |              |                          |                        |                          |                     |                        |                        | MES: MAYO                |  |
|--|--|--------------------------|----------------|-------------|--------------------------|--------------|--------------------------|------------------------|--------------------------|---------------------|------------------------|------------------------|--------------------------|--|
| UNIDAD EJECUTORA: UNIDAD EJECUTORA 01                    |  |                          |                |             |                          |              |                          |                        |                          |                     |                        |                        | VIGENCIA FISCAL: 2024    |  |
| RUBRO PRESUPUESTAL                                       |  | APROPIACIÓN              |                |             |                          |              |                          | TOTAL COMPROMISOS      |                          | EJEC PRESUP 11=10/8 | AUTORIZACIÓN DE GIRO   |                        | EJEC AUTO GIRO % 14=13/8 |  |
| CÓDIGO 1   | NOMBRE 2   | INICIAL 3                | MODIFICACIONES |             | VIGENTE 6=(3+5)          | SUSPENSIÓN 7 | DISPONIBLE 8=(6-7)       | MES 9                  | ACUMULADO 10             |                     | MES 12                 | ACUMULADO 13           |                          |  |
|  |  |                          | MES 4          | ACUMULADO 5 |                          |              |                          |                        |                          |                     |                        |                        |                          |  |
| Q2120202010  | Viáticos de los funcionarios en comisión   | 4.000.000                | 0              | 0           | 4.000.000                | 0            | 4.000.000                | 0                      | 455.248                  | 11,38%              | 0                      | 0                      | 0,00%                    |  |
| <b>O23</b>   | <b>Inversión</b>   | <b>1.977.814.543.000</b> | <b>0</b>       | <b>0</b>    | <b>1.977.814.543.000</b> | <b>0</b>     | <b>1.977.814.543.000</b> | <b>299.256.268.863</b> | <b>1.300.378.205.640</b> | <b>65,75%</b>       | <b>149.558.865.594</b> | <b>565.878.351.897</b> | <b>28,61%</b>            |  |
| Q2301  | DIRECTA  | 1.977.814.543.000        | 0              | 0           | 1.977.814.543.000        | 0            | 1.977.814.543.000        | 299.256.268.863        | 1.300.378.205.640        | 65,75%              | 149.558.865.594        | 565.878.351.897        | 28,61%                   |  |
| Q230116  | Un Nuevo Contrato Social y Ambiental para la Bogotá del Siglo XXI  | 1.977.814.543.000        | 0              | 0           | 1.977.814.543.000        | 0            | 1.977.814.543.000        | 299.256.268.863        | 1.300.378.205.640        | 65,75%              | 149.558.865.594        | 565.878.351.897        | 28,61%                   |  |
| Q23011601  | Hacer un nuevo contrato social con igualdad de oportunidades para la inclusión social, productiva y política           | 1.477.188.415.000        | 0              | 0           | 1.477.188.415.000        | 0            | 1.477.188.415.000        | 212.059.105.747        | 1.015.198.741.311        | 68,73%              | 114.802.524.169        | 456.097.928.179        | 30,88%                   |  |
| Q2301160103  | Movilidad social integral  | 561.795.376.000          | 0              | 0           | 561.795.376.000          | 0            | 561.795.376.000          | 117.440.990.371        | 392.218.686.955          | 69,82%              | 61.466.025.649         | 295.245.175.854        | 52,55%                   |  |
| Q23011601030000007757                                    | Implementación de estrategias y servicios integrales para el abordaje del fenómeno de habitabilidad en calle en Bogotá | 74.905.671.000           | 0              | 0           | 74.905.671.000           | 0            | 74.905.671.000           | 1.706.425.139          | 42.884.964.602           | 57,25%              | 4.503.351.881          | 10.132.684.346         | 13,53%                   |  |
| Q23011601030000007768                                    | Implementación de una estrategia de acompañamiento a hogares con mayor pobreza evidente y oculta de Bogotá             | 3.089.705.000            | 0              | 0           | 3.089.705.000            | 0            | 3.089.705.000            | 90.998.400             | 1.446.106.400            | 46,80%              | 224.881.600            | 369.080.835            | 11,95%                   |  |
| Q23011601030000007918                                    | Implementación de transferencias monetarias a hogares pobres y vulnerables en Bogotá                                   | 483.800.000.000          | 0              | 0           | 483.800.000.000          | 0            | 483.800.000.000          | 115.643.566.832        | 347.887.615.953          | 71,91%              | 56.737.792.168         | 284.743.410.673        | 58,86%                   |  |
| Q2301160104  | Prevención de la exclusión por razones étnicas, religiosas, sociales, políticas y de orientación sexual                | 6.970.421.000            | 0              | 0           | 6.970.421.000            | 0            | 6.970.421.000            | 423.659.560            | 4.505.502.476            | 64,64%              | 448.178.478            | 879.377.741            | 12,62%                   |  |
| Q23011601040000007730                                    | Servicio de atención a la población proveniente de flujos migratorios mixtos en Bogotá                                 | 2.224.052.000            | 0              | 0           | 2.224.052.000            | 0            | 2.224.052.000            | 318.799.560            | 1.058.893.715            | 47,61%              | 89.087.783             | 149.527.611            | 6,72%                    |  |
| Q23011601040000007756                                    | Compromiso social por la diversidad en Bogotá  | 4.746.369.000            | 0              | 0           | 4.746.369.000            | 0            | 4.746.369.000            | 104.860.000            | 3.446.608.761            | 72,62%              | 359.090.695            | 729.850.130            | 15,38%                   |  |
| Q2301160106  | Sistema Distrital del Cuidado  | 895.081.701.000          | 0              | 0           | 895.081.701.000          | 0            | 895.081.701.000          | 93.812.488.132         | 607.877.039.419          | 67,91%              | 51.452.614.983         | 157.132.358.063        | 17,56%                   |  |
| Q23011601060000007565                                    | Suministro de espacios adecuados, inclusivos y seguros para el desarrollo social integral en Bogotá                    | 39.481.792.000           | 0              | 0           | 39.481.792.000           | 0            | 39.481.792.000           | 5.341.573.864          | 22.677.785.847           | 57,44%              | 1.301.952.439          | 10.502.894.432         | 26,60%                   |  |
| Q23011601060000007744                                    | Generación de Oportunidades para el Desarrollo Integral de la Niñez y la Adolescencia de Bogotá                        | 237.115.305.000          | 0              | 0           | 237.115.305.000          | 0            | 237.115.305.000          | 802.361.053            | 208.984.084.698          | 88,14%              | 17.438.401.490         | 46.391.725.821         | 19,57%                   |  |
| Q23011601060000007745                                    | Compromiso por una alimentación integral en Bogotá   | 284.483.530.000          | 0              | 0           | 284.483.530.000          | 0            | 284.483.530.000          | 25.014.664.903         | 170.572.708.236          | 59,96%              | 10.837.853.985         | 34.877.953.048         | 12,26%                   |  |
| Q23011601060000007749                                    | Implementación de la estrategia de territorios cuidadores en Bogotá  | 4.100.768.000            | 0              | 0           | 4.100.768.000            | 0            | 4.100.768.000            | 530.672.945            | 2.681.670.017            | 65,39%              | 341.267.214            | 471.424.277            | 11,50%                   |  |



**SISTEMA DE PRESUPUESTO DISTRITAL**  
**SECRETARIA DISTRITAL DE HACIENDA - DIRECCIÓN DISTRITAL DE PRESUPUESTO**  
**EJECUCIÓN PRESUPUESTO**  
**INFORME DE EJECUCIÓN DEL PRESUPUESTO DE GASTOS E INVERSIONES**

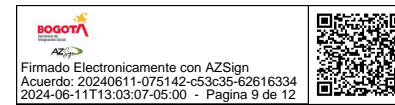


| ENTIDAD: 0122 SECRETARÍA DISTRITAL DE INTEGRACIÓN SOCIAL |  |                 |                |             |                 |              |                    |                   |                 |                     |                      |                 | MES: MAYO                |  |
|--|--|-----------------|----------------|-------------|-----------------|--------------|--------------------|-------------------|-----------------|---------------------|----------------------|-----------------|--------------------------|--|
| UNIDAD EJECUTORA: UNIDAD EJECUTORA 01                    |  |                 |                |             |                 |              |                    |                   |                 |                     |                      |                 | VIGENCIA FISCAL: 2024    |  |
| RUBRO PRESUPUESTAL                                       |  | APROPIACIÓN     |                |             |                 |              |                    | TOTAL COMPROMISOS |                 | EJEC PRESUP 11=10/8 | AUTORIZACIÓN DE GIRO |                 | EJEC AUTO GIRO % 14=13/8 |  |
| CÓDIGO 1   | NOMBRE 2   | INICIAL 3       | MODIFICACIONES |             | VIGENTE 6=(3+5) | SUSPENSIÓN 7 | DISPONIBLE 8=(6-7) | MES 9             | ACUMULADO 10    |                     | MES 12               | ACUMULADO 13    |                          |  |
|  |  |                 | MES 4          | ACUMULADO 5 |                 |              |                    |                   |                 |                     |                      |                 |                          |  |
| O23011601060000007752                                    | Contribución a la protección de los derechos de las familias especialmente de sus integrantes afectados por la violencia intrafamiliar en la ciudad de Bogotá        | 6.251.078.000   | 0              | 0           | 6.251.078.000   | 0            | 6.251.078.000      | 325.211.170       | 3.467.405.171   | 55,47%              | 484.854.125          | 1.018.261.559   | 16,29%                   |  |
| O23011601060000007770                                    | Compromiso con el envejecimiento activo y una Bogotá cuidadora e incluyente  | 244.417.063.000 | 0              | 0           | 244.417.063.000 | 0            | 244.417.063.000    | 56.950.001.679    | 156.900.884.022 | 64,19%              | 15.484.764.132       | 56.506.173.860  | 23,12%                   |  |
| O23011601060000007771                                    | Fortalecimiento de las oportunidades de inclusión de las personas con discapacidad, familias y sus cuidadores-as en Bogotá   | 79.232.165.000  | 0              | 0           | 79.232.165.000  | 0            | 79.232.165.000     | 4.848.002.518     | 42.592.501.428  | 53,76%              | 5.563.521.598        | 7.363.925.066   | 9,29%                    |  |
| O2301160108  | Prevención y atención de maternidad temprana   | 772.100.000     | 0              | 0           | 772.100.000     | 0            | 772.100.000        | 0                 | 422.985.000     | 54,78%              | 71.957.000           | 139.605.699     | 18,08%                   |  |
| O23011601080000007753                                    | Prevención de la maternidad y paternidad temprana en Bogotá  | 772.100.000     | 0              | 0           | 772.100.000     | 0            | 772.100.000        | 0                 | 422.985.000     | 54,78%              | 71.957.000           | 139.605.699     | 18,08%                   |  |
| O2301160117  | Jóvenes con capacidades: Proyecto de vida para la ciudadanía, la innovación y el trabajo del siglo XXI   | 12.568.817.000  | 0              | 0           | 12.568.817.000  | 0            | 12.568.817.000     | 381.967.684       | 10.174.527.461  | 80,95%              | 1.363.748.059        | 2.701.410.822   | 21,49%                   |  |
| O23011601170000007740                                    | Generación JÓVENES CON DERECHOS en Bogotá  | 12.568.817.000  | 0              | 0           | 12.568.817.000  | 0            | 12.568.817.000     | 381.967.684       | 10.174.527.461  | 80,95%              | 1.363.748.059        | 2.701.410.822   | 21,49%                   |  |
| O23011603  | Inspirar confianza y legitimidad para vivir sin miedo y ser epicentro de cultura ciudadana, paz y reconciliación   | 15.111.731.000  | 0              | 0           | 15.111.731.000  | 0            | 15.111.731.000     | 405.562.812       | 13.363.505.937  | 88,43%              | 1.842.687.584        | 4.648.568.341   | 30,76%                   |  |
| O2301160348  | Plataforma institucional para la seguridad y justicia  | 15.111.731.000  | 0              | 0           | 15.111.731.000  | 0            | 15.111.731.000     | 405.562.812       | 13.363.505.937  | 88,43%              | 1.842.687.584        | 4.648.568.341   | 30,76%                   |  |
| O23011603480000007564                                    | Mejoramiento de la capacidad de respuesta institucional de las Comisarías de Familia en Bogotá   | 15.111.731.000  | 0              | 0           | 15.111.731.000  | 0            | 15.111.731.000     | 405.562.812       | 13.363.505.937  | 88,43%              | 1.842.687.584        | 4.648.568.341   | 30,76%                   |  |
| O23011605  | Construir Bogotá Región con gobierno abierto, transparente y ciudadanía consciente   | 485.514.397.000 | 0              | 0           | 485.514.397.000 | 0            | 485.514.397.000    | 86.791.600.304    | 271.815.958.392 | 55,99%              | 32.913.653.841       | 105.131.855.377 | 21,65%                   |  |
| O2301160551  | Gobierno Abierto   | 36.836.000.000  | 0              | 0           | 36.836.000.000  | 0            | 36.836.000.000     | 1.339.083.680     | 15.398.750.741  | 41,80%              | 1.646.430.420        | 3.636.036.842   | 9,87%                    |  |
| O23011605510000007741                                    | Fortalecimiento de la gestión de la información y el conocimiento con enfoque participativo y territorial de la Secretaría Distrital de Integración Social en Bogotá | 36.836.000.000  | 0              | 0           | 36.836.000.000  | 0            | 36.836.000.000     | 1.339.083.680     | 15.398.750.741  | 41,80%              | 1.646.430.420        | 3.636.036.842   | 9,87%                    |  |
| O2301160556  | Gestión Pública Efectiva   | 442.675.806.000 | 0              | 0           | 442.675.806.000 | 0            | 442.675.806.000    | 85.392.369.054    | 252.460.900.021 | 57,03%              | 30.850.968.713       | 100.825.447.903 | 22,78%                   |  |
| O23011605560000007733                                    | Fortalecimiento institucional para una gestión pública efectiva y transparente en la ciudad de Bogotá  | 4.496.806.000   | 0              | 0           | 4.496.806.000   | 0            | 4.496.806.000      | 246.475.758       | 2.946.129.483   | 65,52%              | 337.851.544          | 679.107.832     | 15,10%                   |  |





**SISTEMA DE PRESUPUESTO DISTRITAL**  
**SECRETARIA DISTRITAL DE HACIENDA - DIRECCIÓN DISTRITAL DE PRESUPUESTO**  
**EJECUCIÓN PRESUPUESTO**  
**INFORME DE EJECUCIÓN DEL PRESUPUESTO DE GASTOS E INVERSIONES**



Firmado Electrónicamente con AZSign  
 Acuerdo: 20240611-075142-c53c35-62616334  
 2024-06-11T13:03:07-05:00 - Pagina 9 de 12

| ENTIDAD: 0122 SECRETARÍA DISTRITAL DE INTEGRACIÓN SOCIAL  |  |                 |                |             |                 |   |                    | MES: MAYO             |                 |                     |                      |                 |                          |
|---|--|-----------------|----------------|-------------|-----------------|---|--------------------|-----------------------|-----------------|---------------------|----------------------|-----------------|--------------------------|
| UNIDAD EJECUTORA: UNIDAD EJECUTORA 01   |  |                 |                |             |                 |   |                    | VIGENCIA FISCAL: 2024 |                 |                     |                      |                 |                          |
| RUBRO PRESUPUESTAL  |  | APROPIACIÓN     |                |             |                 |   |                    | TOTAL COMPROMISOS     |                 | EJEC PRESUP 11=10/8 | AUTORIZACIÓN DE GIRO |                 | EJEC AUTO GIRO % 14=13/8 |
| CÓDIGO 1  | NOMBRE 2   | INICIAL 3       | MODIFICACIONES |             | VIGENTE 6=(3+5) | SUSPENSIÓN 7  | DISPONIBLE 8=(6-7) | MES 9                 | ACUMULADO 10    |                     | MES 12               | ACUMULADO 13    |                          |
|   |  |                 | MES 4          | ACUMULADO 5 |                 |   |                    |                       |                 |                     |                      |                 |                          |
| O2301160556000007748  | Fortalecimiento de la gestión institucional y desarrollo integral del talento humano en Bogotá   | 438.179.000.000 | 0              | 0           | 438.179.000.000 | 0   | 438.179.000.000    | 85.145.893.296        | 249.514.770.538 | 56,94%              | 30.513.117.169       | 100.146.340.071 | 22,86%                   |
| O2301160557   | Gestión Pública Local  | 6.002.591.000   | 0              | 0           | 6.002.591.000   | 0   | 6.002.591.000      | 60.147.570            | 3.956.307.630   | 65,91%              | 416.254.708          | 670.370.632     | 11,17%                   |
| O2301160557000007735  | Fortalecimiento de los procesos territoriales y la construcción de respuestas integradoras e innovadoras en los territorios de Bogotá - Región | 6.002.591.000   | 0              | 0           | 6.002.591.000   | 0   | 6.002.591.000      | 60.147.570            | 3.956.307.630   | 65,91%              | 416.254.708          | 670.370.632     | 11,17%                   |
| <p><i>Documento firmado electrónicamente de acuerdo con la Ley 527 de 1999 y Decreto 2364 de 2012</i></p>   |  |                 |                |             |                 |   |                    |                       |                 |                     |                      |                 |                          |
| <p>_____<br/> <b>DEISY YOLIMA GUTIERREZ HERRERA</b><br/> <b>RESPONSABLE DEL PRESUPUESTO</b></p>   |  |                 |                |             |                 | <p>_____<br/> <b>ROBERTO ANGULO SALAZAR</b><br/> <b>ORDENADOR DEL GASTO</b></p> |                    |                       |                 |                     |                      |                 |                          |
| <p>Elaboró : Diana Lizbeth Ramirez - Profesional Grupo de Presupuesto<br/>         Revisó : Deysi Yolima Gutierrez Herrera - Asesora de Recursos Financieros<br/>         Revisó : Mauricio Andres Sepulveda Lozano - Dirección de Gestion Corporativa<br/>         Revisó : Flor María Garzón Perilla - Subsecretaría de Gestión Institucional<br/>         Aprobó : Gloria Matilde Torres Cruz - Subdirectora Administrativa y Financiera<br/>         Aprobó : María Camila Díaz Marín - Directora de Gestión Corporativa<br/>         Aprobó : Lina María Sánchez Romero - Subsecretaria de Gestión Institucional</p> |  |                 |                |             |                 |   |                    |                       |                 |                     |                      |                 |                          |

# REGISTRO DE FIRMAS ELECTRONICAS

Ejecución Presup Vigencia Actual a 31 Mayo 2024 B

## SECRETARÍA DISTRITAL DE INTEGRACIÓN SOCIAL

gestionado por: [azsign.com.co](https://azsign.com.co)

Id Acuerdo:20240611-075142-c53c35-62616334

Creación:2024-06-11 07:51:42

Estado:Finalizado

Finalización:2024-06-11 13:03:05



Escanee el código para verificación

### Revisión: Subsecretaría de Gestión Institucional

FLOR MARÍA GARZÓN PERILLA

41.740.108

[fgarzon@sdis.gov.co](mailto:fgarzon@sdis.gov.co)

Contratista DGC

DIRECCIÓN DE GESTIÓN CORPORATIVA

### Revisión: Dirección de Gestión Corporativa

Mauricio Sepúlveda Lozano

79917717

[MSepulveda@sdis.gov.co](mailto:MSepulveda@sdis.gov.co)

### Firma: RESPONSABLE DEL PRESUPUESTO

DEISY YOLIMA GUTIERREZ HERRERA

20533162

[dgutierrezh@sdis.gov.co](mailto:dgutierrezh@sdis.gov.co)

ASESORA DE RECURSOS FINANCIEROS

Secretaria Distrital de Integración Social

### Elaboración: Profesional Grupo de Presupuesto

Diana Lizbeth Ramirez

38.364.858

[dramirez1@sdis.gov.co](mailto:dramirez1@sdis.gov.co)

Profesional Universitario Código 219 Grado 16

Secretaria de Integración Social



Firmado Electrónicamente con AZSign  
Acuerdo: 20240611-075142-c53c35-62616334  
2024-06-11T13:03:07-05:00 - Pagina 10 de 12



# REGISTRO DE FIRMAS ELECTRONICAS

Ejecución Presup Vigencia Actual a 31 Mayo 2024 B

## SECRETARÍA DISTRITAL DE INTEGRACIÓN SOCIAL

gestionado por: [azsign.com.co](https://azsign.com.co)

Id Acuerdo: 20240611-075142-c53c35-62616334

Creación: 2024-06-11 07:51:42

Estado: Finalizado

Finalización: 2024-06-11 13:03:05



Escanee el código para verificación

### Firma: ORDENADOR DEL GASTO

Roberto Angulo Salazar  
80060611  
rangulo@sdis.gov.co  
Secretario de Despacho  
Secretaría Distrital de Integración Social

### Aprobación: Subsecretaria de Gestión Institucional

Lina María Sánchez Romero  
64696062  
LSanchezR@sdis.gov.co  
Subsecretaria de Gestión Institucional  
Secretaría Distrital de Integración Social

### Aprobación: Directora de Gestión Corporativa

maria camila diaz marin  
1030562523  
mcdiazm@sdis.gov.co

### Aprobación: Subdirectora Administrativa y Financiera

Gloria Matilde Torres Cruz  
52202939  
gtorresc@sdis.gov.co  
Subdirectora Administrativa y Financiera  
Secretaria Distrital de Integración Social



Firmado Electrónicamente con AZSign  
Acuerdo: 20240611-075142-c53c35-62616334  
2024-06-11T13:03:07-05:00 - Página 11 de 12

# REPORTE DE TRAZABILIDAD

Ejecución Presup Vigencia Actual a 31 Mayo 2024 B

## SECRETARÍA DISTRITAL DE INTEGRACIÓN SOCIAL

gestionado por: [azsign.com.co](http://azsign.com.co)

Id Acuerdo: 20240611-075142-c53c35-62616334

Creación: 2024-06-11 07:51:42

Estado: Finalizado

Finalización: 2024-06-11 13:03:05



Escanee el código para verificación

| TRAMITE     | PARTICIPANTE   | ESTADO   | ENVIO, LECTURA Y RESPUESTA  |
|-------------|--|----------|---|
| Elaboración | Diana Lizbeth Ramirez<br>dlramirez1@sdis.gov.co<br>Profesional Universitario Código 219 Gra<br>Secretaria de Integración Social            | Aprobado | Env.: 2024-06-11 07:52:01<br>Lec.: 2024-06-11 07:52:11<br>Res.: 2024-06-11 07:52:18<br>IP Res.: 179.32.139.31   |
| Firma       | DEISY YOLIMA GUTIERREZ HERRERA<br>dgutierrezh@sdis.gov.co<br>ASESORA DE RECURSOS FINANCIEROS<br>Secretaria Distrital de Integración Soci   | Aprobado | Env.: 2024-06-11 07:52:18<br>Lec.: 2024-06-11 07:53:23<br>Res.: 2024-06-11 07:54:11<br>IP Res.: 186.86.34.63    |
| Revisión    | Mauricio Sepúlveda Lozano<br>MSepulveda@sdis.gov.co  | Aprobado | Env.: 2024-06-11 07:54:11<br>Lec.: 2024-06-11 08:19:52<br>Res.: 2024-06-11 08:29:23<br>IP Res.: 190.27.225.68   |
| Revisión    | FLOR MARÍA GARZÓN PERILLA<br>fgarzon@sdis.gov.co<br>Contratista DGC<br>DIRECCIÓN DE GESTIÓN CORPORATIVA                                    | Aprobado | Env.: 2024-06-11 08:29:23<br>Lec.: 2024-06-11 09:42:17<br>Res.: 2024-06-11 09:42:39<br>IP Res.: 191.156.233.177 |
| Aprobación  | Gloria Matilde Torres Cruz<br>gtorresc@sdis.gov.co<br>Subdirectora Administrativa y Financiera<br>Secretaria Distrital de Integración Soci | Aprobado | Env.: 2024-06-11 09:42:39<br>Lec.: 2024-06-11 09:45:32<br>Res.: 2024-06-11 09:47:35<br>IP Res.: 190.27.225.68   |
| Aprobación  | maria camila diaz marin<br>mcdiazm@sdis.gov.co   | Aprobado | Env.: 2024-06-11 09:47:35<br>Lec.: 2024-06-11 09:56:11<br>Res.: 2024-06-11 10:06:26<br>IP Res.: 191.156.57.153  |
| Aprobación  | Lina María Sánchez Romero<br>LSanchezR@sdis.gov.co<br>Subsecretaria de Gestión Institucional<br>Secretaría Distrital de Integración Soci   | Aprobado | Env.: 2024-06-11 10:06:26<br>Lec.: 2024-06-11 11:05:18<br>Res.: 2024-06-11 11:05:55<br>IP Res.: 186.86.33.232   |
| Firma       | Roberto Angulo Salazar<br>rangulo@sdis.gov.co<br>Secretario de Despacho<br>Secretaría Distrital de Integración Soci                        | Aprobado | Env.: 2024-06-11 11:05:55<br>Lec.: 2024-06-11 13:02:58<br>Res.: 2024-06-11 13:03:05<br>IP Res.: 190.27.225.68   |



Firmado Electrónicamente con AZSign  
Acuerdo: 20240611-075142-c53c35-62616334  
2024-06-11T13:03:07-05:00 - Pagina 12 de 12

