

# DIAGNÓSTICO LOCAL

RAFAEL URIBE  
URIBE



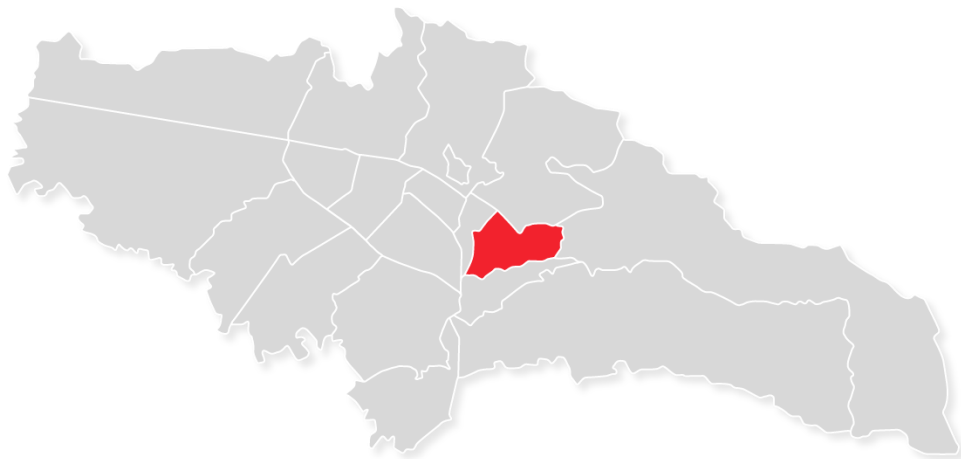
2023



SECRETARÍA DE  
INTEGRACIÓN SOCIAL



# Localidad de Rafael Uribe Uribe



**Extensión: 1.383,4 ha<sup>1</sup>**  
**Urbana: 1.383,4 ha**

SDP (2018). Monografías por localidad.



**Población 2023: 389.238 hab.<sup>2</sup>**  
**Urbana: 389.238 hab.**

Cálculos propios a partir de DANE (2023).  
Proyecciones de población por localidad.

**Unidades operativas 2023: 48<sup>5</sup>**  
**Comisarías de Familia: 1<sup>5</sup>**  
**Número de UPZ: 5<sup>6</sup>**

SDIS (2023). - Unidades operativas & UAECD (2023) - UPZ



**Pobreza monetaria**  
**Bogotá 2022<sup>3</sup>: 28,1%**

DANE (2022). Gran Encuesta Integrada de Hogares 2022.



**Pobreza Multidimensional**  
**Bogotá 2023<sup>3</sup>: 3,6%**

DANE (2023). Encuesta de Calidad de Vida 2023.

Grupo Sisbén	Bogotá <sup>4</sup>		Rafael Uribe Uribe <sup>4</sup>	
	Personas	%	Personas	%
Grupo A (Pobreza extrema)	82.331	7,9%	4.359	10,4%
Grupo B (Pobreza moderada)	321.137	30,6%	16.915	40,3%
Grupo C (Vulnerabilidad)	484.821	46,2%	17.810	42,4%
Grupo D (No pobre no vulnerable)	160.271	15,3%	2.936	7,0%
<b>Total</b>	<b>1.048.560</b>		<b>42.020</b>	

Fuente: Cálculos propios a partir de SDP (2023). Base de Datos Sisbén. Corte a 04 diciembre de 2023.



SECRETARÍA DE  
INTEGRACIÓN SOCIAL



**Nota:** Las cifras con fecha de corte a 2022 serán actualizadas a medida que se encuentren disponibles al público, por lo cual, este documento corresponde a la versión 1 del diagnóstico local.

# Apuestas Secretaría de Integración Social 2024 - 2027

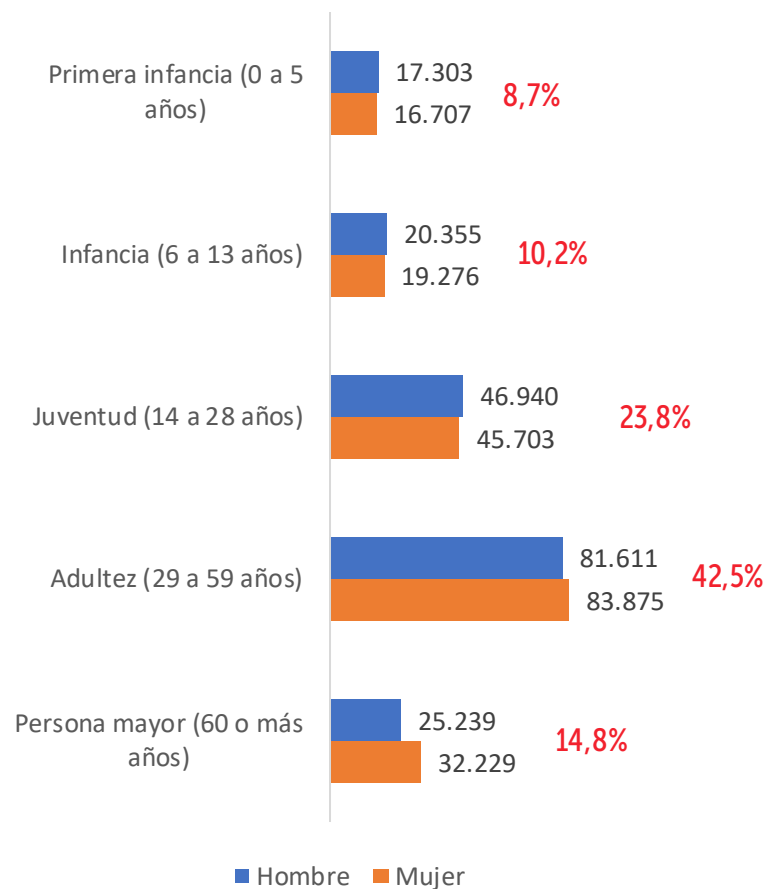
## Las 5 apuestas de transformación social de la SDIS



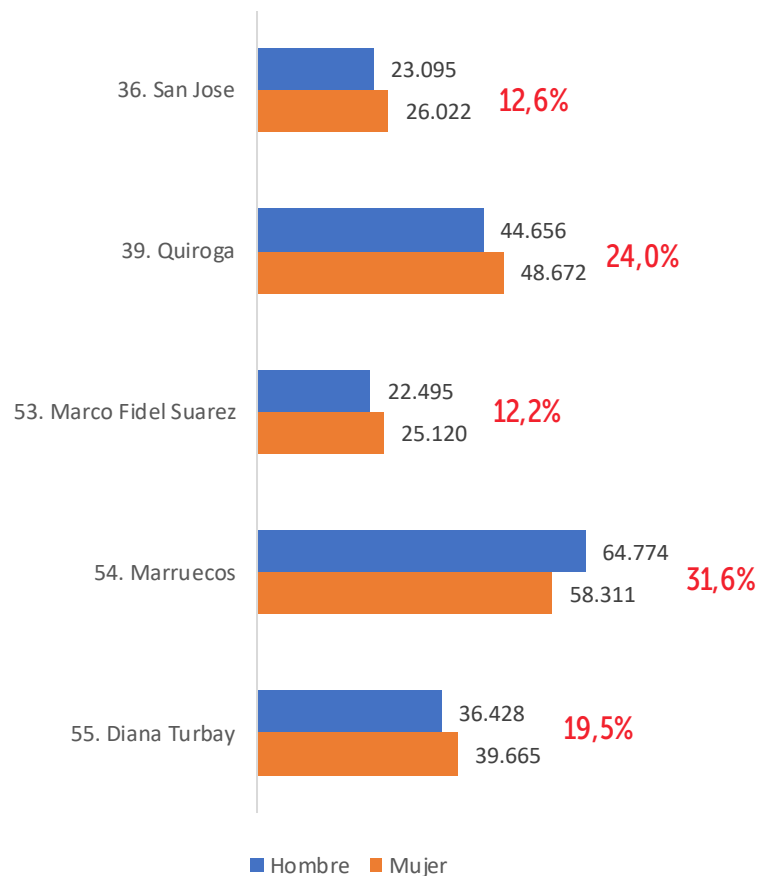


# Estructura poblacional 2023<sup>2</sup>

## Población por edad y sexo - Rafael Uribe Uribe 2023



## Población por UPZ y sexo - Rafael Uribe Uribe 2023



Fuente: Cálculos propios a partir de DANE (2023). Proyecciones de población por localidad.

**135.874** hogares localidad (DANE, 2023)<sup>9</sup>

**128.433** viviendas localidad (SDP, 2023)<sup>9</sup>

**389.238** habitantes (DANE, 2023)<sup>2</sup>

**4,9%** del total de la población de la ciudad (DANE, 2023)<sup>2</sup>

**10°** puesto por población (20 loc.) (DANE, 2023)<sup>2</sup>

**50,8%** de la población son mujeres

**4.359** personas en Grupo Sisbén A (pobreza extrema) es decir **10,4%** de la población de la localidad (SDP, 2023)<sup>4</sup>

**16.915** personas en Grupo Sisbén B (pobreza moderada) es decir el **40,3%** de la población de la localidad (SDP, 2023)<sup>4</sup>

**1.737** víctimas de violencia intrafamiliar (SDIS, 2023)<sup>9</sup>

## Tasa global de cobertura bruta en educación 2022<sup>10</sup>

Bogotá: **99,1%**

Rafael Uribe Uribe: **117,6%**

SED (2022).. Reporte 2022

# Rafael Uribe Uribe

## Tasa de deserción en instituciones educativas públicas 2022<sup>11</sup>

Bogotá: **6,0%**

Rafael Uribe Uribe: **3,1%**

SED (2023). Informes de territorialización de la inversión 2023

## Colegios oficiales y no oficiales 2023<sup>11</sup>

Bogotá: **371 – 1.493**

Rafael Uribe Uribe: **27 - 71**

SED (2023). Informes de territorialización de la inversión 2023



## Tasa de ocupación

Bogotá (2023): **62,3%**<sup>12</sup>

Rafael Uribe Uribe (2021): **53,0%**<sup>13</sup>

12. DANE (2023). Gran Encuesta Integrada de Hogares 2023

13. Cálculos propios a partir de la SDP (2021). Encuesta Multipropósito 2021

## Tasa de informalidad

Bogotá (2023): **32,6%**<sup>12</sup>

Rafael Uribe Uribe: (2021): **49,1%**<sup>13</sup>

12. DANE (2023). Gran Encuesta Integrada de Hogares 2023

13. Cálculos propios a partir de la SDP (2021). Encuesta Multipropósito 2021

## Tasa de desempleo

Bogotá (2023): **10,4%**<sup>12</sup>

Rafael Uribe Uribe (2021): **17,6%**<sup>13</sup>

12. DANE (2023). Gran Encuesta Integrada de Hogares 2023

13. Cálculos propios a partir de la SDP (2021). Encuesta Multipropósito 2021

## Aseguramiento en salud 2023\*14

	Contributivo	Subsidiado	Excepción
Bogotá	76,0%	21,7%	2,4%
Rafael Uribe Uribe	68,8 %	29,1%	2,1%

SDS - SaluData (2023). Aseguramiento en salud.

## Prevalencia de Desnutrición Global en menores de 5 en 2023<sup>16</sup>

Bogotá: 6,3%

Rafael Uribe Uribe: 6,5%

SDS - SaluData (2023). Prevalencia de desnutrición global en menores de 5 años

## Personas certificadas con discapacidad 2023\*\*18

Bogotá: 55.925

Rafael Uribe Uribe: 3.078

SDS - SaluData (2023). Personas certificadas con discapacidad

## Embarazo adolescente 2023<sup>15</sup>

	10 – 14 años	15 – 19 años
Bogotá	151	5.140
Rafael Uribe Uribe	6	292

SDS - SaluData (2023). Tasa de fecundidad 10 a 19 años.

## Tasa de mortalidad infantil por mil nacidos vivos 2023<sup>17</sup>

Bogotá: 9,6%

Rafael Uribe Uribe: 6,1%

SDS - SaluData (2023). Tasa de mortalidad infantil.

**Nota:** \*el porcentaje de afiliación a cada régimen de aseguramiento corresponde al número de personas registradas en cada régimen sobre el total de población afiliada al sistema de salud, teniendo como base los datos reportados en el Observatorio de Salud de Bogotá – Saludata.

\*\*Población certificada con discapacidad según la Resolución 1239 de 2022 en Bogotá D.C.. a través de una valoración clínica multidisciplinaria simultánea cuyos resultados, además de expresarse en el certificado, son parte integral del aplicativo del Registro de Localización y Caracterización de Personas con Discapacidad.



# Primera infancia (0 a 5 años)<sup>2</sup>

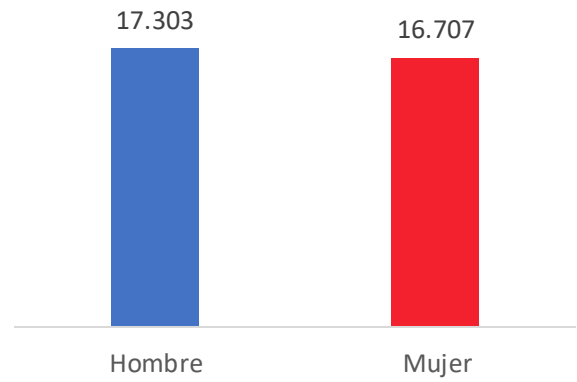
- **34.010** niñas y niños de 0 a 5 años. **8,7%** de la población total de la localidad (2023) (DANE, 2023).
- **9°** puesto por población entre 0 y 5 años (20 localidades) (DANE, 2023).
- **49,1%** de la población son mujeres, es decir **16.707** niñas (DANE, 2023).
- **106** niñas y niños víctimas de violencia intrafamiliar (SDIS, 2023).

## Primera infancia Grupo A y B de Sisbén - Rafael Uribe Uribe, 2023<sup>4</sup>

	Niñas y niños de 0 a 5 años	% frente a total de 0 a 5 años de la localidad
Grupo A Sisbén (pobreza Extrema)	771	18,6%
Grupo B Sisbén (Pobreza moderada)	2.232	54,0%

Fuente: Cálculos propios a partir de SDP (2023). Base de Datos Sisbén. Corte a 4 de diciembre de 2023.

### Población de 0 a 5 años – Rafael Uribe Uribe 2023<sup>2</sup>



Fuente: Cálculos propios a partir de DANE (2023). Proyecciones de población por localidad.



SECRETARÍA DE INTEGRACIÓN SOCIAL





# Infancia (6 a 13 años)<sup>2</sup>

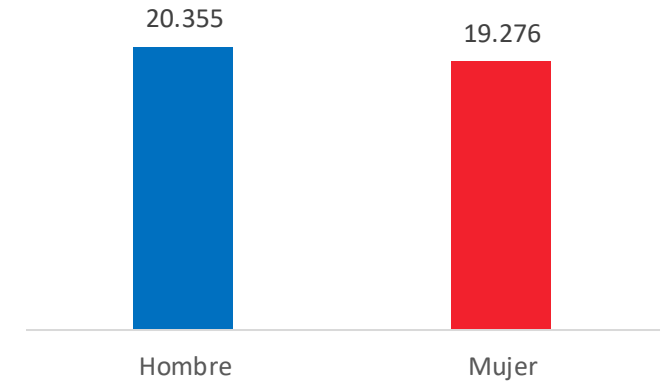
- **39.631** niñas y niños de 6 a 13 años. **10,2%** de la población total de la localidad (2023). (DANE, 2023).
- **9°** puesto por población entre 6 y 13 años (20 localidades) (DANE, 2023).
- **48,6%** de la población son mujeres, es decir **19.276** niñas (DANE, 2023).
- **231** niñas y niños víctimas de violencia intrafamiliar (SDIS, 2023).

## Infancia Grupo A y B de Sisbén - Rafael Uribe Uribe, 2023<sup>4</sup>

	Niñas y niños de 6 a 13 años	% frente a total de 6 a 13 años de la localidad
Grupo A Sisbén (pobreza Extrema)	1.162	19,7%
Grupo B Sisbén (Pobreza moderada)	3.173	53,9%

Fuente: Cálculos propios a partir de SDP (2023). Base de Datos Sisbén. Corte a 4 de diciembre de 2023.

### Población de 6 a 13 años – Rafael Uribe Uribe 2023<sup>2</sup>



Fuente: Cálculos propios a partir de DANE (2023). Proyecciones de población por localidad.



APUESTAS SDIS



SECRETARÍA DE INTEGRACIÓN SOCIAL

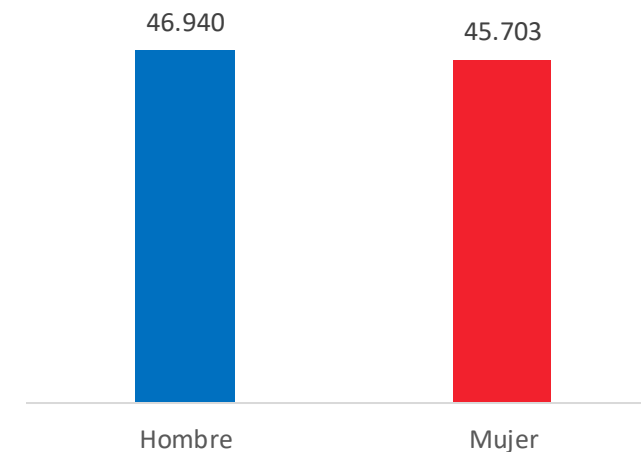




# Juventud (14 a 28 años)<sup>2</sup>

- **92.643** jóvenes – **23,8%** de la población total de la localidad (2023).  
(DANE, 2023)
- **9°** puesto por población joven (20 localidades)  
(DANE, 2023)
- **49,3%** de la población son mujeres, es decir **45.703** jóvenes  
(DANE, 2023)
- **507** jóvenes víctimas de violencia intrafamiliar  
(SDIS, 2023)

## Población de 14 a 28 años – Rafael Uribe Uribe 2023<sup>2</sup>

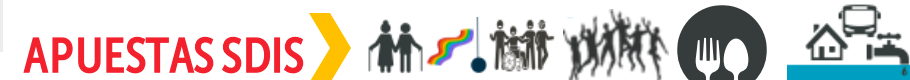


Fuente: Cálculos propios a partir de DANE (2023).  
Proyecciones de población por localidad.

## Juventud Grupo A y B de Sisbén - Rafael Uribe Uribe, 2023<sup>4</sup>

	Jóvenes de 14 a 28 años	% frente a total de jóvenes de 14 a 28 años de la localidad
Grupo A Sisbén (pobreza Extrema)	1.148	10,7%
Grupo B Sisbén (Pobreza moderada)	4.397	40,9%

Fuente: Cálculos propios a partir de SDP (2023). Base de Datos Sisbén. Corte a 4 de diciembre de 2023.



SECRETARÍA DE INTEGRACIÓN SOCIAL

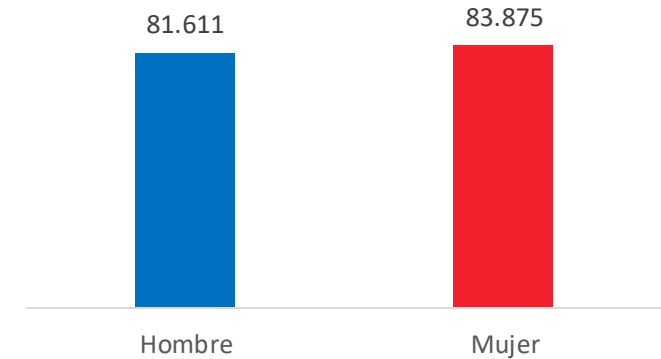




# Adulthood (29 to 59 years)<sup>2</sup>

- **165.486** adults and adults – **42,5%** of the total population of the locality (2023). (DANE, 2023).
- **9°** place for adult population (20 localities) (DANE, 2023)
- **50,7%** of the population are women, that is **83.875** women (DANE, 2023)
- **728** adults(as) victims of intrafamily violence (SDIS, 2023)

## Población de 29 a 59 años – Rafael Uribe Uribe 2023<sup>2</sup>



Fuente: Cálculos propios a partir de DANE (2023).  
Proyecciones de población por localidad.

## Personas adultas Grupo A y B de Sisbén - Rafael Uribe Uribe, 2023<sup>4</sup>

	Personas de 29 a 59 años	% frente a total de personas de 29 a 59 años de la localidad
Grupo A Sisbén (pobreza Extrema)	1.122	6,9%
Grupo B Sisbén (Pobreza moderada)	5.747	35,6%

Fuente: Cálculos propios a partir de SDP (2023). Base de Datos Sisbén. Corte a 4 de diciembre de 2023.



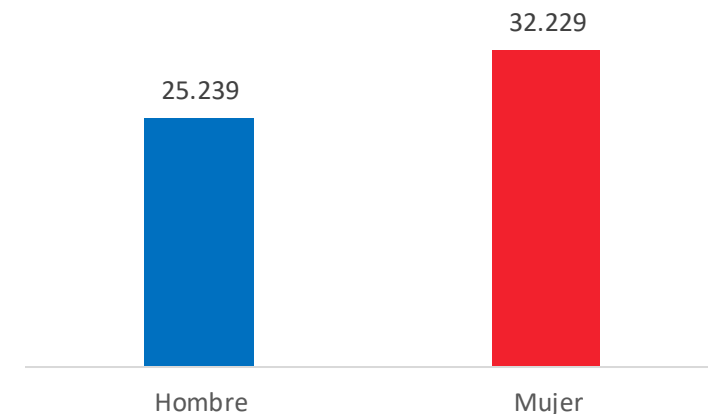
SECRETARÍA DE INTEGRACIÓN SOCIAL



# Personas mayores (60 o más años)<sup>2</sup>

- **57.468** personas mayores – **14,8%** de la población total de la localidad (2023). (DANE, 2023).
- **8°** puesto por población mayor (20 localidades) (DANE, 2023).
- **56,1%** de la población son mujeres, es decir **32.229** (DANE, 2023).
- **165** personas mayores víctimas de violencia intrafamiliar (SDIS, 2023).

## Población de 60 o más años – Rafael Uribe Uribe 2023<sup>2</sup>



Fuente: Cálculos propios a partir de DANE (2023).  
Proyecciones de población por localidad.

## Personas mayores Grupo A y B de Sisbén - Rafael Uribe Uribe, 2023<sup>4</sup>

	Personas mayores	% frente a total de personas mayores de la localidad
Grupo A Sisbén (pobreza Extrema)	156	3,1%
Grupo B Sisbén (Pobreza moderada)	1.366	26,8%

Fuente: Cálculos propios a partir de SDP (2023). Base de Datos Sisbén. Corte a 4 de diciembre de 2023.



SECRETARÍA DE INTEGRACIÓN SOCIAL



# 124.305 Personas Únicas Atendidas (PÚA) por la SDIS en Rafael Uribe Uribe en 2023<sup>19</sup>

**Fuente:** Elaboración equipo Gestión del Conocimiento - DADE a partir del Reporte de Personas Únicas Atendidas - PUA. Sistema de Información para el Registro de Beneficiarios -SIRBE de la Secretaría Distrital de Integración Social. Periodo de corte: 01/01/2023 a 31/12/2023. Fecha de consulta: 12/05/2024.

\*Personas únicas atendidas en el periodo 01/01/2023 al 31/12/2023. Una persona puede acceder a más de un servicio, por lo tanto, la suma de los valores no corresponde al total de personas únicas atendidas.

Proyecto	Servicio	PUA	VCA	Discapacidad	Migrantes	LGBTI
7564 - Comisarías de Familia	Comisarías De Familia	6.810	335	83	95	60
7730 - Población migrante	Servicio Para La Integración Y Los Derechos Del Migrante, Refugiado Y Retornado	32	-	-	22	5
7735 - Procesos territoriales	Centros De Desarrollo Comunitario	3.380	182	119	55	26
	Tiempo Propio Para Personas Cuidadoras	654	29	20	13	6
7740 - Juventud	Casas De La Juventud	3.183	219	18	7	141
	Centros Forjar	271	36	7	9	3
	Parceros Por Bogotá	389	54	16	1	20
7744 - Infancia y adolescencia	Arte De Cuidar-Te	165	8	3	9	-
	Atrapasueños	364	185	-	5	-
	Centro Amar	64	27	1	-	-
	Creciendo Juntos	1.445	25	8	18	-
	Estrategia De Participación Infantil	28	4	1	-	-
	Jardines Infantiles	3.564	67	60	167	-
7745 - Nutrición	Comedores Comunitarios	3.392	251	142	50	9
	Compromiso Por Una Alimentación Incluyente	1.853	576	88	6	13
7749 - Territorios cuidadores	Gestión Del Riesgo	124	9	3	11	2
	Respuesta Social	753	103	48	54	6

Proyecto	Servicio	PUA	VCA	Discapacidad	Migrantes	LGBTI
7752 - Familias	Componente Prevención Violencia Intrafamiliar Y Violencia Sexual	416	33	4	12	2
7753 - Maternidad y la paternidad temprana en Bogotá	Prevención De La Paternidad Y Maternidad Temprana En Bogotá	607	54	3	2	12
7756 - LGBTI	Casas LGBTI	1.128	88	69	38	704
7757 - Habitabilidad en calle	Servicio Móvil De Abordaje Territorial Para El Fenómeno De Habitabilidad En Calle	379	15	17	6	2
7770 - Vejez	Apoyos Económicos Para La Persona Mayor	9.154	497	614	2	44
	Cuidado Transitorio Día - Noche	278	29	50	2	4
	Modalidades Anteriores 7770	9	-	2	-	-
	Servicio Bogotá Te Acompaña En La Vejez	42	4	13	-	-
	Servicio Social Centro Día	2.112	68	89	2	9
7771 - Discapacidad	Bogotá Te Cuida En Casa	11	-	1	-	-
	Bono Canjeable Por Alimentos Para Personas Con Discapacidad	868	87	416	-	11
	Centros Avanzar	46	7	46	2	-
	Centros Crecer	111	15	111	4	-
	Centros Integrarte Atención Externa	54	3	53	-	-
	Estrategia De Fortalecimiento A La Inclusión-EFI	42	3	41	1	1
7918 - Transferencias monetarias	Estrategia de Ingreso Mínimo Garantizado	95.697	7.566	4.695	119	118

**Fuente:** Elaboración equipo Gestión del Conocimiento - DADE a partir del reporte de Personas Únicas Atendidas - PUA. Sistema de Información para el Registro de Beneficiarios -SIRBE de la Secretaría Distrital de Integración Social. Periodo de corte: 01/01/2023 a 31/12/2023. Fecha de consulta: 12/05/2024.

\*Personas únicas atendidas en el periodo 01/01/2023 al 31/12/2023. Una persona puede acceder a más de un servicio, por lo tanto, la suma de los valores no corresponde al total de personas únicas atendidas.

# 48 unidades operativas de la SDIS estuvieron habilitadas en Rafael Uribe Uribe durante 2023<sup>5</sup>

Proyecto	Servicio	Unidades operativas*
Comisarías de Familia	Comisarias De Familia	1
Discapacidad	Centros Crecer	1
	Centros Integrarte Atención Externa	1
Infancia	Jardín Infantil Nocturno	4
	Jardines Infantiles	23
Juventud	Casas De La Juventud	1
	Forjar Restaurativo	1
LGBTI	Casas LGBTI	1
Nutrición	Comedores Comunitarios	9
Procesos territoriales	Centros De Desarrollo Comunitario - CDC	3
	Subdirección Local Para La Integración Social	1
Vejez	Centro Dia Casa De La Sabiduría	1
	Cuidado Transitorio Dia – Noche	1

Fuente: Elaboración equipo Gestión del Conocimiento - DADE a partir del reporte de Unidades Operativas SDIS 2023, Calidad de la información. Subdirección de Diseño, Evaluación y Sistematización (2023).

\*Unidades operativas activas en el periodo 01/01/2023 al 31/12/2023



SECRETARÍA DE INTEGRACIÓN SOCIAL



# Rafael Uribe Uribe Samoré - Manzana del Cuidado<sup>21</sup>



**1.569 personas** fueron atendidas en los servicios de la SDIS que hacen parte de la manzana del cuidado



1.148 personas cuidadoras



476 niñas y niños de 0 a 5 años

**Fuente:** Reporte de Personas Únicas Atendidas – PUA. Sistema de Información para el Registro de Beneficiarios -SIRBE de la Secretaría Distrital de Integración Social. Periodo de corte: 01/01/2022 a 31/12/2022. Fecha de consulta: 06/02/2023.

Una persona puede encontrarse en más de una categoría, por lo cual, la suma de los valores por categoría no es igual al total de personas únicas atendidas.

**10a Manzana del Cuidado en la ciudad**

**Apertura:** 2 de junio de 2022

**Entidad ancla:** Centro de Desarrollo Comunitario Samoré | Cl 41A Sur # 31 – 46

## Servicios

- Jardín Infantil Diurno (2 unidades operativas)
- Jardín Infantil Nocturno (1 unidad operativa)
- EL Arte de Cuidar - te
- Centro de Desarrollo Comunitario
- Tiempo propio para cuidadoras:
  - Zona de descanso y autocuidado
  - Lavanderías comunitarias

1. Secretaría Distrital de Planeación (2018). Monografías por localidad 2017 – Extensión de las localidades <https://n9.cl/0r7v5>
2. Población: Cálculos propios con base en la Departamento Administrativo Nacional de Estadística – DANE (2023) – Proyecciones de población desagregadas por localidades 2018-2035 y UPZ 2018-2024 <https://acortar.link/Sofbhl>
3. Departamento Administrativo Nacional de Estadística (2022 - 2023). DANE. Gran Encuesta Integrada de Hogares GEIH 2012-2023. Pobreza monetaria | Encuesta de Calidad de Vida - Pobreza multidimensional Bogotá. [en línea], disponible en <https://acortar.link/QiEvRS>
4. Secretaría Distrital de Planeación. (2023). Base de Datos Sisbén. Corte a diciembre 31 de 2023.
5. Secretaría Distrital de Integración Social – DADE (2023). Sistema de Información y Registro de Beneficiarios -SIRBE- Reporte de Unidades Operativas SDIS 2023, Calidad de la información. Subdirección de Diseño, Evaluación y Sistematización. Corte a diciembre 2023.
6. Unidad Administrativa Especial de Catastro Distrital (2021). Unidades de Planeamiento Zonal (UPZ) de Bogotá.
7. Cálculos propios a partir del Departamento Administrativo Nacional de Estadística (DANE) (2023). Gran Encuesta Integrada de Hogares 2023 – <https://microdatos.dane.gov.co/index.php/catalog/782>
8. Hogares & Viviendas: Cálculos propios con base en la Departamento Administrativo Nacional de Estadística – DANE (2023) – Proyecciones de hogares y viviendas desagregadas por localidades 2018-2035 y UPZ 2018-2024 <https://acortar.link/Sofbhl>
9. Secretaría Distrital de Integración Social. (Mayo 2024). Sistema de identificación y Registro de Beneficiarios -SIRBE- Casos de violencia intrafamiliar atendidos en las Comisarías de familia. Corte a diciembre de 2023.
10. Secretaría de Educación del Distrito (2022) – Tasa global de cobertura bruta en educación por localidad. Reporte 2022.
11. Secretaría de Educación del Distrito (2023). Informes de Territorialización de la inversión 2023 - Tasa de deserción en instituciones educativas públicas por localidad & Colegios oficiales y no oficiales. <https://acortar.link/Poe7Tp>
12. Departamento Administrativo Nacional de Estadística (DANE) (2024). Gran Encuesta Integrada de Hogares 2023 – Tasa de ocupación, desempleo e informalidad de Bogotá.
13. Cálculos propios con base en la Secretaría Distrital de Planeación (2022) – Encuesta Multipropósito 2021. Indicadores del mercado laboral por localidad. <https://n9.cl/10z8r>.
14. Secretaría Distrital de Salud (2023), Observatorio de Salud de Bogotá-Saludata. – Afiliación según régimen de aseguramiento 2023 <https://n9.cl/95jor>
15. Secretaría Distrital de Salud (2023), Observatorio de Salud de Bogotá-Saludata. – Tasa de fecundidad específica en mujeres de 10 a 14 años y 15 a 19 años en 2023 <https://n9.cl/cdki7>.
16. Secretaría Distrital de Salud (2023), Observatorio de Salud de Bogotá-Saludata. – Desnutrición global según índice de peso/edad en 2023 <https://n9.cl/qgdhp>
17. Secretaría Distrital de Salud (2023), Observatorio de Salud de Bogotá-Saludata. – Tasa de mortalidad infantil por mil nacidos en 2023 <https://n9.cl/ftp25>
18. Secretaría Distrital de Salud (2023), Observatorio de Salud de Bogotá - Saludata. Personas certificadas con discapacidad 2023 <https://saludata.saludcapital.gov.co/osb/indicadores/personas-certificadas-con-discapacidad/>
19. Secretaría Distrital de Integración Social – DADE (Mayo 2024). Reporte Personas Únicas Atendidas -SDIS- 2023. Calidad de la información. Subdirección de Diseño, Evaluación y Sistematización. Corte a diciembre de 2023.
20. Secretaría Distrital de Integración Social (2023). Reporte de Personas Únicas Atendidas – PUA. Sistema de Información para el Registro de Beneficiarios -SIRBE de la SDIS.. Periodo de corte: 01/01/2022 a 31/12/2022. Fecha de consulta: Fecha de consulta: 06/02/2023.

# Secretaría Distrital de **Integración Social**

Dirección de Análisis y Diseño Estratégico

Mayo 2024



SECRETARÍA DE  
INTEGRACIÓN SOCIAL

