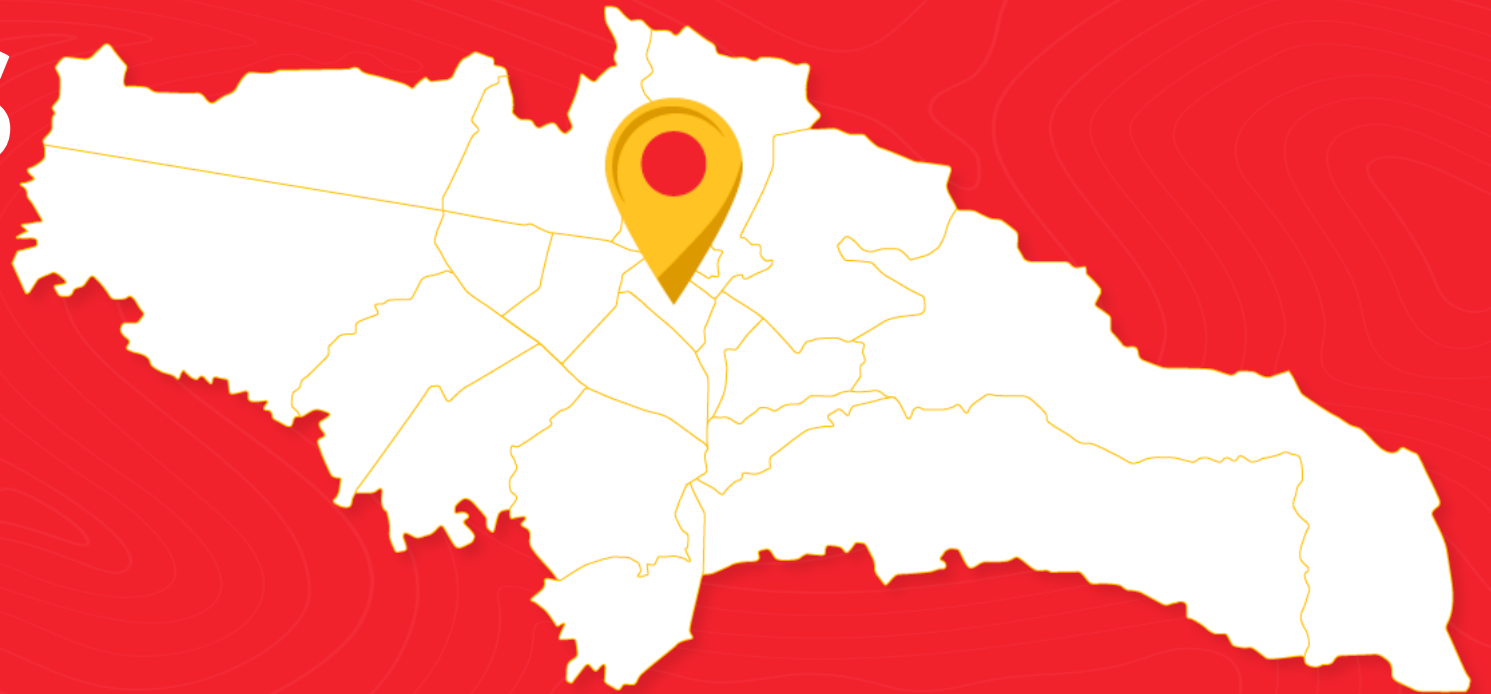


DIAGNÓSTICO LOCAL

LOS MÁRTIRES



2023

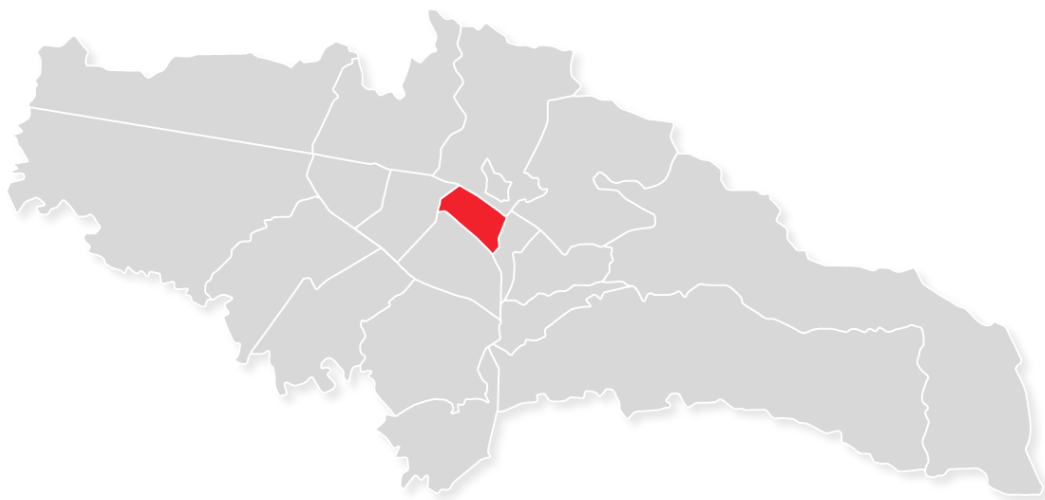


ALCALDÍA MAYOR
DE BOGOTÁ D.C.

SECRETARÍA DE
INTEGRACIÓN SOCIAL



Localidad de Los Mártires



Extensión: 651,4 ha¹
Urbana: 651,4 ha

SDP (2018). Monografías por localidad.



Población 2023: 82.848 hab.²
Urbana: 82.848 hab.

Cálculos propios a partir de DANE (2023).
Proyecciones de población por localidad.

Unidades operativas 2023: 29⁵
Comisarías de Familia: 2⁵
Número de UPZ: 2⁶

SDIS (2023). - Unidades operativas & UAEC (2023) - UPZ



Pobreza monetaria Bogotá 2023³

Moderada: **23,7%** | Extrema: **5,5%** | Índice de GINI: **0,530**

DANE (2023). Gran Encuesta Integrada de Hogares 2023.



Pobreza Multidimensional³

Bogotá 2023: **3,6%**

DANE (2023). Encuesta de Calidad de Vida 2023.

Grupo Sisbén	Bogotá ⁴		Los Mártires ⁴	
	Personas	%	Personas	%
Grupo A (Pobreza extrema)	252.815	6,9%	2.759	9,9%
Grupo B (Pobreza moderada)	1.033.726	28,2%	9.171	32,8%
Grupo C (Vulnerabilidad)	1.724.097	47,0%	11.816	42,3%
Grupo D (No pobre no vulnerable)	658.880	18,0%	4.175	15,0%
Total	3.669.518		27.921	

Fuente: Cálculos propios a partir de SDP (2024). Base de Datos Sisbén. Corte a 01 de julio de 2024.



SECRETARÍA DE
INTEGRACIÓN SOCIAL



Apuestas Secretaría de Integración Social 2024 - 2027

Las 5 apuestas de transformación social de la SDIS





Indicadores de seguimiento - Apuestas



Reducción de formas extremas de exclusión

Componente/Indicador	Bogotá	Los Mártires
Prevención		
Consumo abusivo o problemático de SPA en habitante de Calle (Casos) ²⁰	1.781	285
Prevalencia consumo actual de bebidas alcohólicas ²¹	39,0%	33,9%
Prevalencia consumo tabaco ²¹	15,6%	15,5%
Prevalencia consumo actual sustancias ilícita ²¹	4,5%	4,5%
Violencia intrafamiliar y de género (N° de casos)²²		
Violencia emocional	45.879	569
Violencia sexual	16.055	198
Violencia física	16.080	248
Violencia por abandono	1.829	22
Violencia por negligencia	13.318	140
Violencia económica	2.007	23
Violencia en contexto familiar (casos)⁸		
Personas víctimas de violencia intrafamiliar	41.565	2.208

Fuentes:

SaluData (2023). Indicadores - Consumo abusivo o problemático de SPA en habitante de calle.

SaluData (2022). Indicadores - Prevalencia consumo bebidas alcohólicas, tabaco y sustancias ilícitas.

SaluData (2023). Indicadores - Violencia intrafamiliar y de género.

SDIS (2023). SIRBE Comisarías de Familia – Casos de violencia intrafamiliar.





Indicadores de seguimiento - Apuestas



Bogotá sin Hambre 2.0



Gestantes ²³	Bogotá	Los Mártires
Bajo peso para la edad gestacional (Malnutrición en población gestante)	11,3%	11,0%
Exceso en peso para la edad gestacional (Malnutrición en población gestante)	49,3%	49,0%



Menores de 5 años ²³	Bogotá	Los Mártires
Desnutrición aguda (Menores de 5 años)	1,8%	2,0%
Retraso en talla según índice talla/edad	14,9%	16,1%
Desnutrición global según índice talla/edad	6,3%	6,8%
Exceso de eso según IMC/Edad	3,5%	3,8%



5 a 17 años ²³	Bogotá	Los Mártires
Retraso en talla según índice talla/edad	3,5%	3,2%
Delgadez de eso según IMC/Edad	2,8%	2,8%
Exceso de eso según IMC/Edad	22,4%	23,3%



18 a 64 años ²³	Bogotá	Los Mártires
Delgadez de eso según IMC/Edad	2,3%	2,3%
Exceso de eso según IMC/Edad	57,2%	58,9%



Mayor de 65 años ²³	Bogotá	Los Mártires
Delgadez de eso según IMC/Edad	12,7%	14,1%
Exceso de eso según IMC/Edad	42,5%	40,8%



Indicadores de seguimiento - Apuestas



Atención a la primera infancia

Componente/Indicador	Bogotá	Los Mártires
Estándares de atención y calidad⁴		
Asiste a una institución educativa (5 años)	87,5%	86,8%
Seguimiento niño a niño		
Tasa de mortalidad infantil (pr) ¹⁶	9,6%	24,8%
Régimen de afiliación a salud¹³		
Contributivo	61,4%	41,2%
Especial	1,3%	1,6%
Subsidiado	37,0%	57,0%
No sabe	0,3%	0,3%
Nutrición²³		
Desnutrición aguda (Menores de 5 años)	1,8%	2,0%
Retraso en talla según índice talla/edad	14,9%	16,1%
Desnutrición global según índice talla/edad	6,3%	6,8%
Exceso de eso según IMC/Edad	3,5%	3,8%

Fuentes:

Cálculos propios a partir de SDP (2024). Base de Datos Sisbén. Corte a 01 de julio de 2024.
 SaluData (2023). Indicadores - Tasa de mortalidad infantil.
 SaluData (2023). Indicadores - Afiliación según régimen de aseguramiento.
 SaluData (2023). Indicadores - Seguridad alimentaria y nutricional

Componente/Indicador	Bogotá	Los Mártires
Ampliación de cobertura⁴		
<i>Dónde o con quién permanece ...durante la mayor parte del tiempo entre semana (0 - 4 años)</i>		
Asiste a un hogar comunitario, jardín, centro de desarrollo infantil o colegio	33,2%	35,5%
Con su padre o madre en la casa	50,8%	51,0%
Con su padre o madre en el trabajo	1,3%	1,7%
Con empleado(a) o niñero(a) en la casa	0,9%	0,7%
Al cuidado de un(a) pariente de 18 años o más	13,2%	10,7%
Al cuidado de un(a) pariente menor de 18 años	0,4%	0,5%
En casa solo(a)	0,01%	-

Fuente:

Cálculos propios a partir de SDP (2024). Base de Datos Sisbén. Corte a 01 de julio de 2024.



Indicadores de seguimiento - Apuestas



Inclusión y jóvenes con oportunidades y productividad

Jóvenes (18 a 28 años)

Componente/Indicador	Bogotá	Los Mártires
Orientación y formación corta⁴		
<i>Mayor nivel educativo alcanzado</i>		
Ninguno	0,7%	0,8%
Preescolar	0,04%	0,04%
Básica primaria	2,7%	3,5%
Básica secundaria	12,8%	13,7%
Media	46,3%	45,8%
Técnico o tecnológico	18,8%	14,9%
Universitario	18,3%	20,8%
Posgrado	0,4%	0,5%
<i>Estudia actualmente</i>		
Sí	31,8%	28,5%
No	68,2%	71,5%
Prevención y enrutamiento¹⁴		
Embarazo jóvenes 10-14 años	151	5
Embarazo jóvenes 15-19 años	5.140	110

Fuente:

1. Cálculos propios a partir de SDP (2024). Base de Datos Sisbén. Corte a 01 de julio de 2024.
2. SaluData (2023). Consolidación de diferentes fuentes de información

Componente/Indicador	Bogotá	Los Mártires
Intermediación laboral⁴		
<i>Actividad a la que dedico más tiempos</i>		
Sin actividad	3,6%	3,7%
Trabajando	57,3%	57,4%
Buscando trabajando	11,1%	7,4%
Estudiando	17,8%	18,3%
Oficios del hogar	9,2%	12,2%
Rentista	-	-
Jubilado o pensionado	0,1%	0,1%
Incapacitado(a) permanente	0,8%	0,9%
<i>Régimen de afiliación</i>		
Contributivo	65,8%	51,0%
Especial	0,5%	1,2%
Subsidiado	33,6%	47,4%
No sabe	0,4%	0,4%
<i>Cotiza a un fondo de pensión</i>		
Sí	38,0%	24,9%
No	61,9%	75,0%
Pensionado	0,1%	0,1%

Fuente: Cálculos propios a partir de SDP (2024). Base de Datos Sisbén. Corte a 01 de julio de 2024.



Indicadores de seguimiento - Apuestas



Inclusión y jóvenes con oportunidades y productividad

Personas mayores (60 o más años)

Componente/Indicador	Bogotá	Los Mártires
Orientación y formación corta⁴		
<i>Mayor nivel educativo alcanzado</i>		
Ninguno	7,5%	6,7%
Preescolar	0,1%	0,1%
Básica primaria	53,2%	43,5%
Básica secundaria	15,9%	17,7%
Media	15,1%	19,1%
Técnico o tecnológico	4,3%	4,6%
Universitario	3,4%	7,3%
Posgrado	0,5%	0,9%
<i>Estudia actualmente</i>		
Sí	1,0%	1,0%
No	99,0%	99,0%

Fuente: Cálculos propios a partir de SDP (2024). Base de Datos Sisbén. Corte a 01 de julio de 2024.

Componente/Indicador	Bogotá	Los Mártires
Inclusión laboral⁴		
<i>Actividad a la que dedico más tiempos</i>		
Sin actividad	11,2%	11,1%
Trabajando	29,8%	43,5%
Buscando trabajando	3,2%	2,4%
Estudiando	0,05%	0,02%
Oficios del hogar	31,1%	25,5%
Rentista	0,8%	0,4%
Jubilado o pensionado	18,7%	11,6%
Incapacitado(a) permanente	5,0%	5,3%
<i>Régimen de afiliación</i>		
Contributivo	55,9%	44,4%
Especial	1,4%	0,8%
Subsidiado	42,7%	54,5%
No sabe	0,2%	0,3%
<i>Cotiza a un fondo de pensión</i>		
Sí	12,3%	10,8%
No	68,0%	76,4%
Pensionado	19,7%	12,8%

Fuente: Cálculos propios a partir de SDP (2024). Base de Datos Sisbén. Corte a 01 de julio de 2024.



Indicadores de seguimiento - Apuestas



Inclusión y jóvenes con oportunidades y productividad Comunidad LGBTI

Componente/Indicador	Bogotá	Los Mártires
Formación²⁴		
<i>Mayor nivel educativo alcanzado</i>		
Ninguno	0,1%	-
Preescolar	0,1%	-
Básica primaria	5,0%	4,8%
Básica secundaria	4,7%	15,1%
Media	23,2%	32,9%
Técnico	12,7%	17,9%
Tecnológico	7,2%	4,7%
Universitario (Complete e incompleto)	31,5%	18,5%
Posgrado (Complete e incompleto)	15,5%	6,0%
<i>Estudia actualmente</i>		
Sí	20%	11,2%
No	80%	88,8%

Fuente: Encuesta Multipropósito 2021

Componente/Indicador	Bogotá	Los Mártires
Inclusión laboral¹²		
<i>Actividad a la que dedico más tiempos</i>		
Trabajando	64,6%	62,9%
Buscando trabajando	11,9%	14,0%
Estudiando	9,5%	8,8%
Oficios del hogar	9,9%	10,6%
Incapacitado(a) permanente	0,7%	2,5%
Otra actividad	3,5%	1,2%
<i>Régimen de afiliación</i>		
Contributivo	80,6%	61,3%
Especial	1,5%	-
Subsidiado	16,8%	38,7%
No sabe	1,1%	-
<i>Cotiza a un fondo de pensión</i>		
Sí	49,7%	27,4%
No	47,8%	72,6%
Pensionado	2,5%	-

Fuente: Encuesta Multipropósito 2021



Indicadores de seguimiento - Apuestas



Inclusión y jóvenes con oportunidades y productividad

Persona con discapacidad⁴

Componente/Indicador	Bogotá	Los Mártires
Orientación y formación corta⁴		
<i>Mayor nivel educativo alcanzado</i>		
Ninguno	12,9%	12,6%
Preescolar	1,1%	1,1%
Básica primaria	41,9%	38,9%
Básica secundaria	15,3%	16,1%
Media	19,1%	19,4%
Técnico o tecnológico	5,5%	6,1%
Universitario	3,8%	5,3%
Posgrado	0,4%	0,5%
<i>Estudia actualmente</i>		
Sí	12,0%	9,6%
No	88,0%	90,4%

Fuente: Cálculos propios a partir de SDP (2024). Base de Datos Sisbén. Corte a 01 de julio de 2024.

Componente/Indicador	Bogotá	Los Mártires
Inclusión laboral⁴		
<i>Actividad a la que dedico más tiempos</i>		
Sin actividad	13,8%	15,0%
Trabajando	25,9%	29,4%
Buscando trabajando	4,2%	2,9%
Estudiando	8,8%	7,4%
Oficios del hogar	20,3%	20,7%
Rentista	0,4%	0,2%
Jubilado o pensionado	8,5%	6,1%
Incapacitado(a) permanente	18,0%	18,4%
<i>Régimen de afiliación</i>		
Contributivo	49,2%	38,0%
Especial	1,4%	0,7%
Subsidiado	49,2%	60,9%
No sabe	0,2%	0,4%
<i>Cotiza a pensión</i>		
Sí	14,8%	9,9%
No	75,5%	83,3%
Pensionado	9,7%	6,9%

Fuente: Cálculos propios a partir de SDP (2024). Base de Datos Sisbén. Corte a 01 de julio de 2024.



Indicadores de seguimiento - Apuestas



Ingreso Mínimo Garantizado

Número de personas por grupo de Sisbén en la localidad de Los Mártires, julio 2024⁴

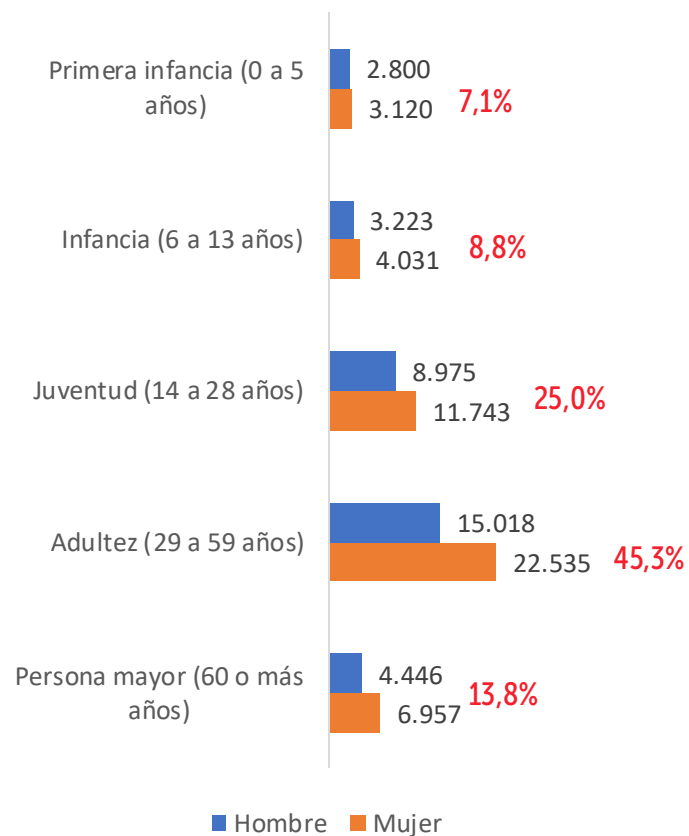
Grupo Sisbén / Grupo etario	Primera infancia 0 a 6 años		Infancia 7 a 17 años		Juventud 18 a 28 años		Adulthood 29 a 59 años		Vejez 60 o más años	
	Hombre	Mujer	Hombre	Mujer	Hombre	Mujer	Hombre	Mujer	Hombre	Mujer
Grupo A (Pobreza extrema)	286	302	464	450	140	259	202	536	45	75
Grupo B (Pobreza moderada)	721	635	909	958	696	970	1.249	2.025	441	567
Grupo C (Vulnerabilidad)	381	359	558	493	1.058	1.082	2.523	2.810	1.362	1.190
Grupo D (No pobre no vulnerable)	62	51	86	77	411	342	1.096	1.025	435	590
Total	1.450	1.347	2.017	1.978	2.305	2.653	5.070	6.369	2.283	2.422

Fuente: Cálculos propios a partir de SDP (2024). Base de Datos Sisbén. Corte a 01 de julio de 2024.

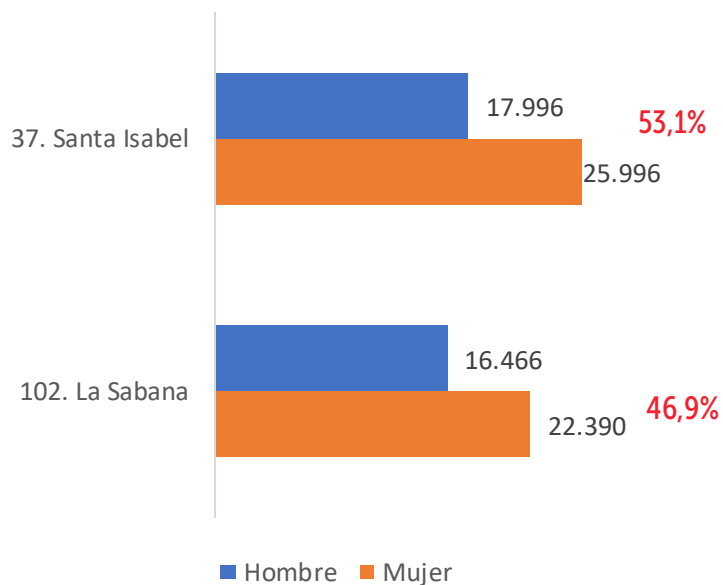


Estructura poblacional 2023²

Población por edad y sexo – Los Mártires 2023



Población por UPZ y sexo – Los Mártires 2023



Fuente: Cálculos propios a partir de DANE (2023). Proyecciones de población por localidad.

36.973 hogares (DANE, 2023)⁷

39.116 viviendas (DANE, 2023)⁷

82.848 habitantes (DANE, 2023)²

1,0% del total de la población de la ciudad (DANE, 2023)²

18° puesto por población (20 loc.) (DANE, 2023)²

58,4 % de la población son mujeres (DANE, 2023)²

953 personas en Grupo Sisbén A (pobreza extrema) es decir **14,1%** de la población de la localidad (SDP, 2023)⁴

2.803 personas en Grupo Sisbén B (pobreza moderada) es decir el **41,4%** de la población de la localidad (SDP, 2023)⁴

2.208 víctimas de violencia intrafamiliar (SDIS, 2023)⁸

Tasa global de cobertura bruta en educación 2022⁹

Bogotá: **99,1%**

Los Mártires: **144,9%**

SED (2022). Reporte 2022

Los Mártires

Tasa de deserción en instituciones educativas públicas 2022¹⁰

Bogotá: **6,0%**

Los Mártires: **5,0%**

SDE (2023). Informes de territorialización de la inversión 2023.

Colegios oficiales y no oficiales 2023¹⁰

Bogotá (2023): **371. – 1.493**

Los Mártires (2023): **8 – 22**

SED (2023). Informes de territorialización de la inversión 2023



Tasa de ocupación

Bogotá (2023): **62,3%¹¹**

Los Mártires (2021): **58,6%¹²**

11 DANE (2023). Gran Encuesta Integrada de Hogares 2023

12. Cálculos propios a partir de la SDP (2021). Encuesta Multipropósito 2021

Tasa de informalidad

Bogotá (2023): **32,6%¹¹**

Los Mártires (2021): **55,1%¹²**

11. DANE (2023). Gran Encuesta Integrada de Hogares 2023

12. Cálculos propios a partir de la SDP (2021). Encuesta Multipropósito 2021

Tasa de desempleo

Bogotá (2023): **10,4¹¹**

Los Mártires (2021): **11,8%¹²**

11. DANE (2023). Gran Encuesta Integrada de Hogares 2023

12. Cálculos propios a partir de la SDP (2021). Encuesta Multipropósito 2021

Aseguramiento en salud 2023*13

	Contributivo	Subsidiado	Excepción
Bogotá	76,0%	21,7%	2,4%
Los Mártires	71,5 %	26,0%	2, 5%

SDS - SaluData (2023). Aseguramiento en salud.

Prevalencia de Desnutrición Global en menores de 5 en 2023¹⁵

Bogotá: 6,3%

Los Mártires : 6,8%

SDS - SaluData (2023). Prevalencia de desnutrición global en menores de 5 años

Nota: *el porcentaje de afiliación a cada régimen de aseguramiento corresponde al número de personas registradas en cada régimen sobre el total de población afiliada al sistema de salud, teniendo como base los datos reportados en el Observatorio de Salud de Bogotá – Saludata.

**Población certificada con discapacidad según la Resolución 1239 de 2022 en Bogotá D.C.. a través de una valoración clínica multidisciplinaria simultánea cuyos resultados, además de expresarse en el certificado, son parte integral del aplicativo del Registro de Localización y Caracterización de Personas con Discapacidad.

Personas certificadas con discapacidad 2023**17

Bogotá: 55.925

Los Mártires : 575

SDS - SaluData (2023). Personas certificadas con discapacidad

Embarazo adolescente 2023¹⁴

	10 – 14 años	15 – 19 años
Bogotá	151	5.140
Los Mártires	5	110

SDS - SaluData (2023). Tasa de fecundidad 10 a 19 años.

Tasa de mortalidad infantil por mil nacidos vivos 2023¹⁶

Bogotá: 9,6%

Los Mártires: 24,8%

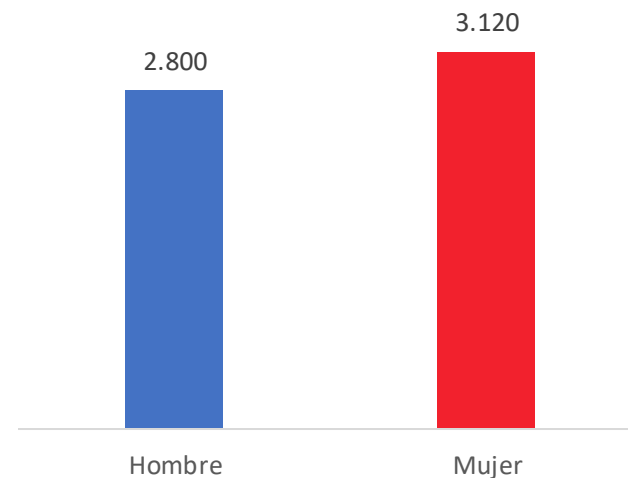
SDS - SaluData (2023). Tasa de mortalidad infantil.



Primera infancia (0 a 5 años)²

- **5.920** niñas y niños de 0 a 5 años. **7,1%** de la población total de la localidad (2023) (DANE, 2023).
- **18°** puesto por población entre 0 y 5 años (20 localidades) (DANE, 2023).
- **52,7%** de la población son mujeres, es decir **3.120** niñas (DANE, 2023).
- **222** niñas y niños víctimas de violencia intrafamiliar (SDIS, 2023).

Población de 0 a 5 años – Los Mártires 2023²



Fuente: Cálculos propios a partir de DANE (2023).
Proyecciones de población por localidad.

Primera infancia Grupo A y B de Sisbén – Los Mártires, 2024⁴

	Niñas y niños de 0 a 5 años	% frente a total de 0 a 5 años de la localidad
Grupo A Sisbén (pobreza Extrema)	499	20,9%
Grupo B Sisbén (Pobreza moderada)	1.178	49,2%

Fuente: Cálculos propios a partir de SDP (2024). Base de Datos Sisbén. Corte a 01 de julio de 2024.



APUESTAS SDIS  



SECRETARÍA DE INTEGRACIÓN SOCIAL





Infancia (6 a 13 años)²

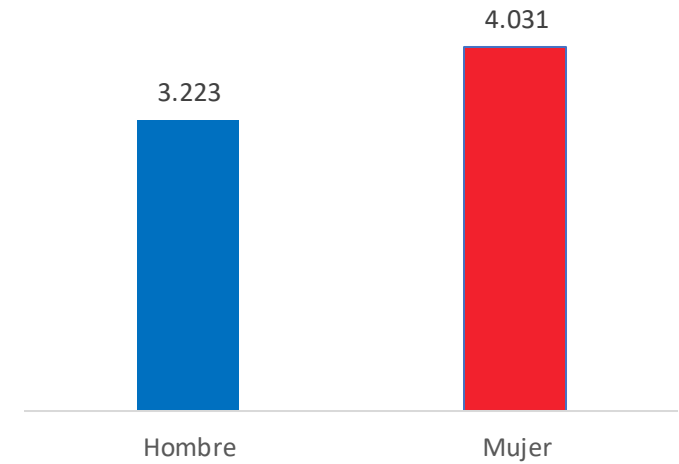
- **7.254** niñas y niños de 6 a 13 años. **8,8%** de la población total de la localidad (2023). (DANE, 2023).
- **17°** puesto por población entre 6 y 13 años (20 localidades) (DANE, 2023).
- **55,6%** de la población son mujeres, es decir **4.031** niñas (DANE, 2023).
- **379** niñas y niños víctimas de violencia intrafamiliar (SDIS, 2023).

Infancia Grupo A y B de Sisbén - Los Mártires, 2024⁴

	Niñas y niños de 6 a 13 años	% frente a total de 6 a 13 años de la localidad
Grupo A Sisbén (pobreza Extrema)	716	23,2%
Grupo B Sisbén (Pobreza moderada)	1.428	46,2%

Fuente: Cálculos propios a partir de SDP (2024). Base de Datos Sisbén. Corte a 01 de julio de 2024.

Población de 6 a 13 años - Los Mártires 2023²



Fuente: Cálculos propios a partir de DANE (2023). Proyecciones de población por localidad.



APUESTAS SDIS



SECRETARÍA DE INTEGRACIÓN SOCIAL

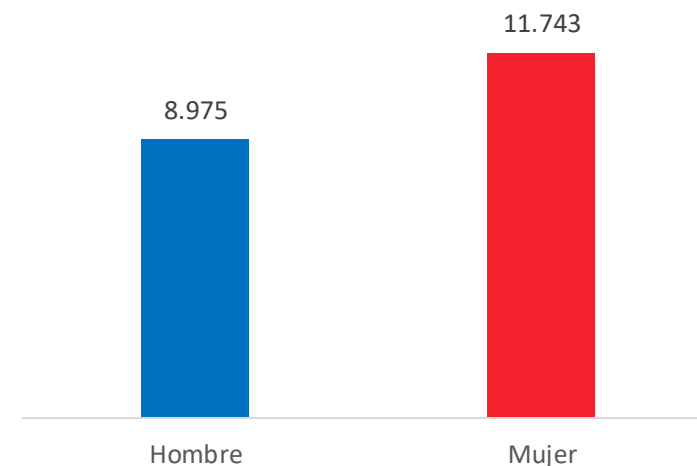




Juventud (14 a 28 años)²

- **20.718** jóvenes – **25,8%** de la población total de la localidad (2023).
(DANE, 2023)
- **17°** puesto por población joven (20 localidades)
(DANE, 2023)
- **25,0%** de la población son mujeres, es decir **11.743** jóvenes
(DANE, 2023)
- **694** jóvenes víctimas de violencia intrafamiliar
(SDIS, 2023)

Población de 14 a 28 años - Los Mártires 2023²



Fuente: Cálculos propios a partir de DANE (2023).
Proyecciones de población por localidad.

Juventud Grupo A y B de Sisbén - Los Mártires, 2024⁴

	Jóvenes de 14 a 28 años	% frente a total de jóvenes de 14 a 28 años de la localidad
Grupo A Sisbén (pobreza Extrema)	686	10,9%
Grupo B Sisbén (Pobreza moderada)	2.283	36,4%

Fuente: Cálculos propios a partir de SDP (2024). Base de Datos Sisbén. Corte a 01 de julio de 2024.



SECRETARÍA DE INTEGRACIÓN SOCIAL

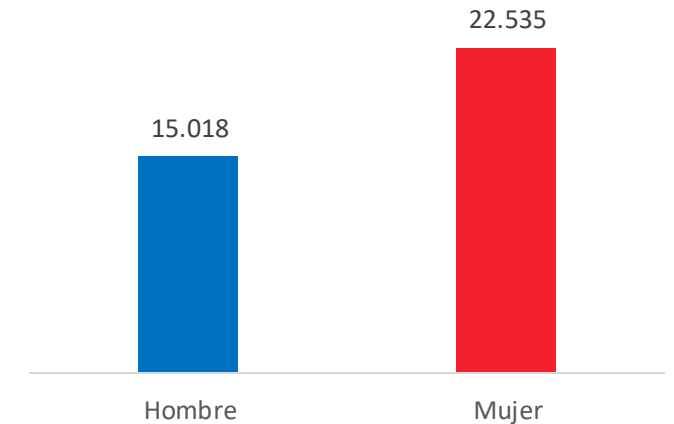




Adultez (29 a 59 años)²

- **37.553** adultas y adultos – **45,3%** de la población total de la localidad (2023).
(DANE, 2023).
- **17°** puesto por población adulta (20 localidades)
(DANE, 2023)
- **60,0%** de la población son mujeres, es decir **22.535** adultas
(DANE, 2023)
- **840** adultos(as) víctimas de violencia intrafamiliar
(SDIS, 2023)

Población de 29 a 59 años - Los Mártires 2023²



Fuente: Cálculos propios a partir de DANE (2023).
Proyecciones de población por localidad.

Personas adultas Grupo A y B de Sisbén - Los Mártires, 2024⁴

	Personas de 29 a 59 años	% frente a total de personas de 29 a 59 años de la localidad
Grupo A Sisbén (pobreza Extrema)	738	6,4%
Grupo B Sisbén (Pobreza moderada)	3.274	28,6%

Fuente: Cálculos propios a partir de SDP (2024). Base de Datos Sisbén. Corte a 01 de julio de 2024.



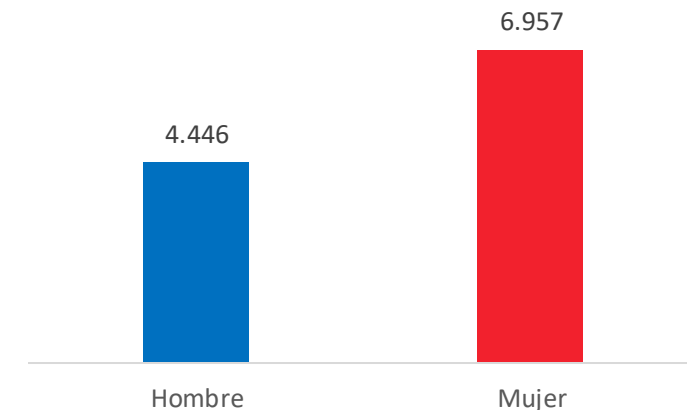
SECRETARÍA DE INTEGRACIÓN SOCIAL



Personas mayores (60 o más años)²

- **11.403** personas mayores – **13,8%** de la población total de la localidad (2023). (DANE, 2023).
- **18°** puesto por población mayor (20 localidades) (DANE, 2023).
- **61,0%** de la población son mujeres, es decir **6.957** (DANE, 2023).
- **74** personas mayores víctimas de violencia intrafamiliar (SDIS, 2023).

Población de 60 o más años - Los Mártires 2023²



Fuente: Cálculos propios a partir de DANE (2023).
Proyecciones de población por localidad.

Personas mayores Grupo A y B de Sisbén - Los Mártires, 2024⁴

	Personas mayores	% frente a total de personas mayores de la localidad
Grupo A Sisbén (pobreza Extrema)	120	2,6%
Grupo B Sisbén (Pobreza moderada)	1.008	21,4%

Fuente: Cálculos propios a partir de SDP (2024). Base de Datos Sisbén. Corte a 01 de julio de 2024.



35.753 Personas Únicas Atendidas (PÚA) por la SDIS en Los Mártires en 2023¹⁸

Fuente: Elaboración equipo Gestión del Conocimiento - DADE a partir del Reporte de Personas Únicas Atendidas – PUA. Sistema de Información para el Registro de Beneficiarios -SIRBE de la Secretaría Distrital de Integración Social. Periodo de corte: 01/01/2023 a 31/12/2023. Fecha de consulta: 12/05/2024.

*Personas únicas atendidas en el periodo 01/01/2023 al 31/12/2023. Una persona puede acceder a más de un servicio, por lo tanto, la suma de los valores no corresponde al total de personas únicas atendidas.

Proyecto	Servicio	PUA	VCA	Discapacidad	Migrantes	LGBTI
7564 - Comisarias de Familia	Comisarias De Familia	9.197	638	522	244	96
7730 - Población migrante	Servicio Para La Integración Y Los Derechos Del Migrante, Refugiado Y Retornado	874	12	2	650	25
7735 - Procesos territoriales	Centros De Desarrollo Comunitario	790	52	44	107	44
	Tiempo Propio Para Personas Cuidadoras	369	22	21	32	18
7740 - Juventud	Casas De La Juventud	981	105	12	19	75
	Parceros Por Bogotá	182	28	5	6	18
7744 - Infancia y adolescencia	Arte De Cuidar-Te	117	4	1	45	-
	Atrapasueños	206	81	-	21	-
	Centro Amar	490	35	4	302	-
	Creciendo Juntos	309	10	5	22	-
	Estrategia De Participación Infantil	25	5	-	1	-
	Jardines Infantiles	1.300	22	28	249	-
7745 - Nutrición	Comedores Comunitarios	587	49	34	31	50
	Compromiso Por Una Alimentación Incluyente	214	41	14	-	9
7749 - Territorios cuidadores	Gestión Del Riesgo	18	-	2	-	-
	Respuesta Social	753	131	32	88	49
7752 - Familias	Orientación Referenciación y Contrareferenciación de casos de Violencia INT	350	31	19	7	16
	Atención Integral a Familias en Riesgo de Perdida de Cuidado Parental	62	3	1	16	-
	Centros Proteger	435	34	-	89	-
	Componente Prevención Violencia Intrafamiliar Y Violencia Sexual	385	19	14	5	12

Proyecto	Servicio	PUA	VCA	Discapacidad	Migrantes	LGBTI
7753 - Maternidad y la paternidad temprana en Bogotá	Prevención De La Paternidad Y Maternidad Temprana En Bogotá	310	35	2	24	10
7756 - LGBTI	Casas LGBTI	958	103	76	73	698
	Servicio Unidad Contra la Discriminación	297	34	20	8	277
7757 - Habitabilidad en calle	Servicio de Autocuidado para Población Habitante de Calle y en Alto Riesgo de Estarlo	3.775	311	231	226	98
	Servicio de hogar de Paso día y Hogar de Paso Noche para la Atención de Población Habitante de Calle	3.240	277	227	284	93
	Servicio Móvil De Abordaje Territorial Para El Fenómeno De Habitabilidad En Calle	233	20	9	28	12
7770 - Vejez	Apoyos Económicos Para La Persona Mayor	1.629	118	168	-	16
	Cuidado Transitorio Día y Noche	339	46	60	5	4
	Servicio Bogotá Te Acompaña En La Vejez	39	1	13	-	-
	Servicio Social Centro Día	1.953	75	130	3	21
7771 - Discapacidad	Bogotá Te Cuida En Casa	1	-	-	-	-
	Bono Canjeable Por Alimentos Para Personas Con Discapacidad	236	33	126	-	3
	Centro de Atención Distrital para la Inclusión Social CADIS	798	52	567	6	6
	Centros Avanzar	20	2	20	-	-
	Centros Crecer	87	6	87	8	-
	Estrategia De Fortalecimiento A La Inclusión-EFI	2	-	2	-	-
7918 - Transferencias monetarias	Estrategia de Ingreso Mínimo Garantizado	10.372	1.055	572	50	34

Fuente: Elaboración equipo Gestión del Conocimiento - DADE a partir del reporte de Personas Únicas Atendidas - PUA. Sistema de Información para el Registro de Beneficiarios -SIRBE de la Secretaría Distrital de Integración Social. Periodo de corte: 01/01/2023 a 31/12/2023. Fecha de consulta: 12/05/2024.

*Personas únicas atendidas en el periodo 01/01/2023 al 31/12/2023. Una persona puede acceder a más de un servicio, por lo tanto, la suma de los valores no corresponde al total de personas únicas atendidas.



SECRETARÍA DE
INTEGRACIÓN SOCIAL



29 unidades operativas de la SDIS estuvieron habilitadas en Los Mártires durante 2023⁵

Fuente: Elaboración equipo Gestión del Conocimiento - DADE a partir del reporte de Unidades Operativas SDIS 2023, Calidad de la información. Subdirección de Diseño, Evaluación y Sistematización (2023).

*Unidades operativas activas en el periodo 01/01/2023 al 31/12/2023

Proyecto	Servicios	Unidades operativas*
Habitante de Calle	Prevención Y Atención Del Fenómeno De Habitabilidad En Calle	2
Comisarías de Familia	Comisarías De Familia	2
Discapacidad	Centros Crecer	1
	Centros Proteger	1
Infancia	Casas De Pensamiento Intercultural	1
	Centro Amar	2
	Jardin Infantil Nocturno	4
	Jardines Infantiles	5
Juventud	Casas De La Juventud	1
LGBTI	Casas LGBTI	1
	Centro De Atención Distrital Para La Inclusión Social – Cadis	1
	Unidad Contra La Discriminación - UCD	1
Migrantes	Integración y Los Derechos Del Migrante, Refugiado Y Retornado	1
Nutrición	Comedores Comunitarios	1
Procesos territoriales	Subdirección Local Para La Integración Social	1
Territorios cuidadores	Respuesta Social	1
Vejez	Centro Día Casa De La Sabiduría	2
	Cuidado Transitorio Día – Noche	1

Los Mártires Castillo de las Artes - Manzana del Cuidado¹⁹



2.733* personas fueron atendidas en los servicios de la SDIS que hacen parte de la manzana del cuidado



889 personas cuidadoras



527 niñas y niños de 0 a 5 años



396 niñas y niños de 6 a 13 años



1.077 personas mayores

5a Manzana del Cuidado en la ciudad

Apertura: 15 de junio de 2021

Entidad ancla:

Castillos de las artes | Calle 23 # 14 - 19

Servicios

- Jardín Infantil Diurno (1 unidad)
- Jardín Infantil Nocturno (1 unidad)
- Centro Amar diurno (2 unidades)
- Centro Amar nocturno (1 unidad)
- EL Arte de Cuidar - te
- Centro Día - Casa de la Sabiduría
- Tiempo propio para cuidadoras
 - Zona de descanso y autocuidado (1 unidad)
 - Lavanderías comunitarias (1 unidad)

Fuente: Reporte de Personas Únicas Atendidas – PUA. Sistema de Información para el Registro de Beneficiarios-SIRBE de la Secretaría Distrital de Integración Social. Periodo de corte: 01/01/2023 a 31/12/2023. Fecha de consulta: Fecha de consulta: 06/07/2024.

*Una persona puede encontrarse en más de una categoría, por lo cual la suma de los valores por categoría puede no ser igual al total de personas únicas atendidas.

1. Secretaría Distrital de Planeación (2018). Monografías por localidad 2017 – Extensión de las localidades <https://n9.cl/0r7v5>
2. Cálculos propios (población) con base en la Departamento Administrativo Nacional de Estadística – DANE (2023) – Proyecciones de población desagregadas por localidades 2018-2035 y UPZ 2018-2024 <https://acortar.link/Sofbhl>
3. Departamento Administrativo Nacional de Estadística (2023). DANE. Gran Encuesta Integrada de Hogares GEIH 2012-2023. Pobreza monetaria | Encuesta de Calidad de Vida - Pobreza multidimensional Bogotá 2023. [en línea], disponible en <https://acortar.link/QiEvRS>
4. Cálculos propios a partir de Secretaría Distrital de Planeación. (2024). Base de Datos Sisbén. Corte a 01 de julio de 2024.
5. Secretaría Distrital de Integración Social – DADE (2023). Sistema de Información y Registro de Beneficiarios -SIRBE- Reporte de Unidades Operativas SDIS 2023, Calidad de la información. Subdirección de Diseño, Evaluación y Sistematización. Corte a diciembre 2023.
6. Unidad Administrativa Especial de Catastro Distrital (2023). Unidades de Planeamiento Zonal (UPZ) de Bogotá.
7. Hogares & Viviendas. Cálculos propios con base en la Departamento Administrativo Nacional de Estadística – DANE (2023) – Proyecciones de hogares y viviendas desagregadas por localidades 2018-2035 y UPZ 2018-2024 <https://acortar.link/Sofbhl>
8. Secretaría Distrital de Integración Social. (Mayo 2024). Sistema de identificación y Registro de Beneficiarios -SIRBE- Casos de violencia intrafamiliar atendidos en las Comisarias de familia. Corte a diciembre de 2023.
9. Secretaría de Educación del Distrital (2022) - Tasa global de cobertura bruta en educación por localidad. Reporte 2022.
10. Secretaría de Educación del Distrital (2023). Informes de Territorialización de la inversión 2023 - Tasa de deserción (2022) en instituciones educativas públicas por localidad & Colegios oficiales y no oficiales. <https://acortar.link/Poe7Tp>
11. Departamento Administrativo Nacional de Estadística (DANE) (2024). Gran Encuesta Integrada de Hogares 2023 – Tasa de ocupación, desempleo e informalidad de Bogotá.
12. Cálculos propios con base en la Secretaría Distrital de Planeación (2022) – Encuesta Multipropósito 2021. Indicadores del mercado laboral por localidad. <https://n9.cl/10z8r>.
13. Secretaría Distrital de Salud (2023), Observatorio de Salud de Bogotá-Saludata. – Afiliación según régimen de aseguramiento 2023 <https://n9.cl/95jor>
14. Secretaría Distrital de Salud (2023), Observatorio de Salud de Bogotá-Saludata. – Tasa de fecundidad específica en mujeres de 10 a 14 años y 15 a 19 años en 2023 <https://n9.cl/cdki7>.
15. Secretaría Distrital de Salud (2023), Observatorio de Salud de Bogotá-Saludata. – Desnutrición global según índice de peso/edad en 2023 <https://n9.cl/ggdhp>
16. Secretaría Distrital de Salud (2023), Observatorio de Salud de Bogotá-Saludata. – Tasa de mortalidad infantil por mil nacidos en 2023 <https://n9.cl/ftp25>
17. Secretaría Distrital de Salud (2023), Observatorio de Salud de Bogotá-Saludata. Personas certificadas con discapacidad. <https://acortar.link/1VkcUB>
18. Secretaría Distrital de Integración Social – DADE (Mayo 2024). Reporte Personas Únicas Atendidas -SDIS- 2023. Calidad de la información. Subdirección de Diseño, Evaluación y Sistematización. Corte a diciembre de 2023.
19. Secretaría Distrital de Integración Social (2023). Reporte de Personas Únicas Atendidas – PUA – Manzanas del cuidado. Sistema de Información para el Registro de Beneficiarios -SIRBE de la SDIS.. Periodo de corte: 01/01/2023 a 31/12/2023. Fecha de consulta: Fecha de consulta: 06/07/2024.
20. SaluData (2023). Indicadores - Consumo abusivo o problemático de SPA por habitantes de calle en Bogotá, D.C. Saludata. <https://acortar.link/ugvOAf>
21. SaluData (2022). Indicadores - Prevalencia consumo actual de bebidas alcohólicas, tabaco y sustancias ilícitas en Bogotá, D.C., 2016-2022. Saludata. <https://acortar.link/lfavKc>
22. SaluData (2023). Indicadores - Violencia intrafamiliar y de género en Bogotá, D.C. Saludata. <https://acortar.link/LlnmRY>
23. SaluData (2023). Indicadores – Seguridad alimentaria y nutricional. Saludata. <https://acortar.link/QmuVUO>
24. Cálculos propios con base en la Secretaría Distrital de Planeación (2022) – Encuesta Multipropósito 2021. Indicadores de educación. <https://n9.cl/10z8r>.

Secretaría Distrital de **Integración Social**

Dirección de Análisis y Diseño Estratégico

Agosto 2024



SECRETARÍA DE
INTEGRACIÓN SOCIAL

