

DIAGNÓSTICO LOCAL

LOS MÁRTIRES



2024



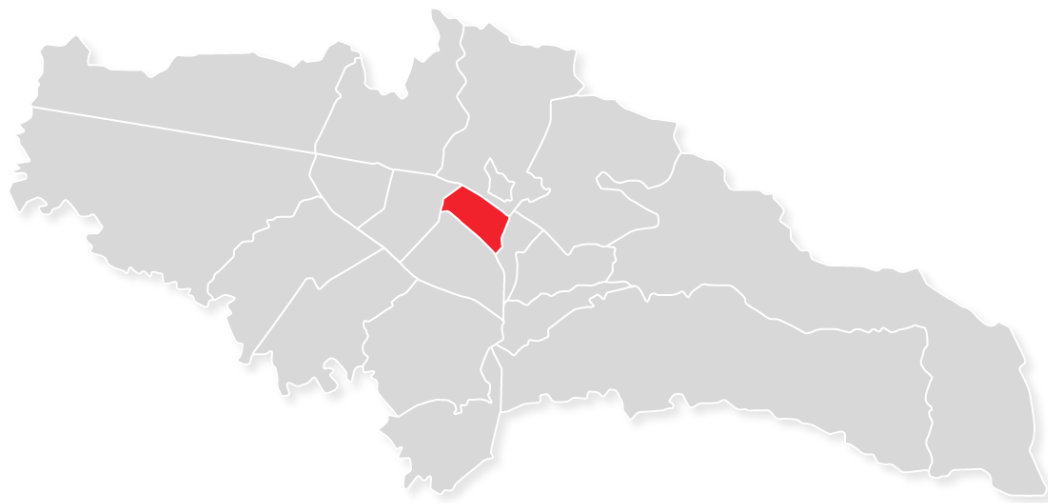
ALCALDÍA MAYOR
DE BOGOTÁ D.C.

SECRETARÍA DE
INTEGRACIÓN SOCIAL



Generado el 16 de abril del 2025

Localidad de Los Mártires



Extensión: 651,4 ha¹
Urbana: 651,4 ha

SDP (2018). Monografías por localidad.



Población 2024: 83.001 hab.²
Urbana: 83.001 hab.

Cálculos propios a partir de DANE (2024).
Proyecciones de población por localidad.

Unidades operativas 2024: 33⁵
Comisarías de Familia: 3⁵
Número de UPZ: 6⁶

SDIS (2024). - Unidades operativas & UAEC (2024) - UPZ



Pobreza monetaria Bogotá 2023³

Moderada: **23,7%** | Extrema: **5,5%** | Índice de GINI: **0,530**

DANE (2023). Gran Encuesta Integrada de Hogares 2023.



Pobreza Multidimensional³

Bogotá 2023: **3,6%**

DANE (2023). Encuesta de Calidad de Vida 2023.

Grupo Sisbén	Bogotá ⁴		Los Mártires ⁴	
	Personas	%	Personas	%
Grupo A (Pobreza extrema)	257.264	7,0%	2.817	9,9%
Grupo B (Pobreza moderada)	1.042.226	28,3%	9.371	33,0%
Grupo C (Vulnerabilidad)	1.718.712	46,6%	11.991	42,2%
Grupo D (No pobre no vulnerable)	666.741	18,1%	4.258	15,0%
Total	3.684.943		28.437	

Fuente: Cálculos propios a partir de SDP (2025). Base de Datos Sisbén. Corte a 03 de marzo de 2025.



SECRETARÍA DE
INTEGRACIÓN SOCIAL



Apuestas Secretaría de Integración Social 2024 - 2027

Las 5 apuestas de transformación social de la SDIS

Reducción de Formas Extremas
de exclusión



1

Traslado de las comisarias y nueva
visión de la subdirección de familias



3

Inclusión social y mas productiva mas allá
de la reducción de pobreza



5



Mejores Transferencias, Más Bien-Estar



Atención Integral a la
primera infancia



Indicadores de seguimiento - Apuestas



Reducción de formas extremas de exclusión

Componente/Indicador	Bogotá	Los Mártires
Prevención		
Consumo abusivo o problemático de SPA en habitante de Calle (Casos) ²⁰	941	134
Prevalencia consumo actual de bebidas alcohólicas ²¹	39,0%	33,9%
Prevalencia consumo tabaco ²¹	15,6%	15,5%
Prevalencia consumo actual sustancias ilícita ²¹	4,5%	4,5%

Fuentes:

SaluData (2024). Indicadores - Consumo abusivo o problemático de SPA en habitante de calle.

SaluData (2022). Indicadores - Prevalencia consumo bebidas alcohólicas, tabaco y sustancias ilícitas.



Traslado de las comisarias y nueva visión de la subdirección de familias

	Bogotá	Los Mártires
Violencia intrafamiliar y de género (N° de casos)²²		
Violencia emocional	51.211	596
Violencia sexual	17.102	222
Violencia física	18.533	232
Violencia por abandono	2.013	25
Violencia por negligencia	15.407	135
Violencia económica	2.270	18
Violencia en contexto familiar (casos)⁸		
Personas víctimas de violencia intrafamiliar	32.252	1.449

Fuentes:

SaluData (2024). Indicadores - Violencia intrafamiliar y de género.

SDIS (2024). SIRBE Comisaría de Familia - Casos de violencia intrafamiliar.



Indicadores de seguimiento - Apuestas



Mejores Transferencias, Más Bien-Estar



Gestantes ²³	Bogotá	Los Mártires
Bajo peso para la edad gestacional (Malnutrición en población gestante)	11,3%	11,0%
Exceso en peso para la edad gestacional (Malnutrición en población gestante)	49,3%	49,0%

Fuente: SaluData (2023). Indicadores – Seguridad alimentaria y nutricional



Menores de 5 años ²³	Bogotá	Los Mártires
Desnutrición aguda (Menores de 5 años)	1,5%	2,1%
Retraso en talla según índice talla/edad	14,9%	15,5%
Desnutrición global según índice talla/edad	6,4%	7,5%
Exceso de eso según IMC/Edad	3,7%	3,4%

Fuente: SaluData (2024). Indicadores – Seguridad alimentaria y nutricional



5 a 17 años ²³	Bogotá	Los Mártires
Retraso en talla según índice talla/edad	5,6%	5,5%
Delgadez de eso según IMC/Edad	2,8%	2,8%
Exceso de eso según IMC/Edad	22,4%	23,3%

Fuente: SaluData (2023). Indicadores – Seguridad alimentaria y nutricional



18 a 64 años ²³	Bogotá	Los Mártires
Delgadez de eso según IMC/Edad	2,3%	2,3%
Exceso de eso según IMC/Edad	57,2%	58,9%

Fuente: SaluData (2023). Indicadores – Seguridad alimentaria y nutricional



Mayor de 65 años ²³	Bogotá	Los Mártires
Delgadez de eso según IMC/Edad	12,8%	15,5%
Exceso de eso según IMC/Edad	42,5%	39,4%

Fuente: SaluData (2024). Indicadores – Seguridad alimentaria y nutricional



Indicadores de seguimiento - Apuestas



Mejores Transferencias, Más Bien-Estar

Número de personas por grupo de Sisbén en la localidad de Los Mártires, marzo 2025⁴

Grupo Sisbén / Grupo etario	Primera Infancia hasta 5 años		Infancia entre 6 y 13 años		Jóvenes Adolescentes entre 14 y 17 años		Jóvenes entre 18 y 28 años		Adultos entre 29 y 59 años		Personas Mayores a 60 años	
	Hombre	Mujer	Hombre	Mujer	Hombre	Mujer	Hombre	Mujer	Hombre	Mujer	Hombre	Mujer
Grupo A (Pobreza extrema)	240	266	382	350	152	155	136	276	201	554	41	64
Grupo B (Pobreza moderada)	637	573	736	752	313	334	720	1.009	1.262	2.075	415	545
Grupo C (Vulnerabilidad)	339	304	451	407	191	166	1.093	1.103	2.560	2.869	1.304	1.204
Grupo D (No pobre no vulnerable)	53	48	63	55	35	25	427	346	1.140	1.049	433	584
Total	1.269	1.191	1.632	1.564	691	680	2.376	2.734	5.163	6.547	2.193	2.397

Fuente: Cálculos propios a partir de SDP (2025). Base de Datos Sisbén. Corte a 03 de marzo de 2025.



Indicadores de seguimiento - Apuestas



Atención a la primera infancia

Componente/Indicador	Bogotá	Los Mártires
Estándares de atención y calidad⁴		
Asiste a una institución educativa (5 años)	87,5%	87,5%
Seguimiento niño a niño		
Tasa de mortalidad infantil ¹⁶	9,3%	8,0%
Régimen de afiliación a salud¹³		
Contributivo	75,6%	60,1%
Especial	2,4%	2,1%
Subsidiado	22,3%	28,3%
No sabe	0,0%	0,0%
Nutrición²³		
Desnutrición aguda (Menores de 5 años)	1,5%	2,1%
Retraso en talla según índice talla/edad	14,9%	15,5%
Desnutrición global según índice talla/edad	6,4%	7,5%
Exceso de eso según IMC/Edad	3,7%	3,4%

Fuentes:

Cálculos propios a partir de SDP (2025). Base de Datos Sisbén. Corte a 03 de marzo de 2025.

SaluData (2024p). Indicadores - Tasa de mortalidad infantil.

SaluData (2024). Indicadores - Afiliación según régimen de aseguramiento.

SaluData (2024). Indicadores - Seguridad alimentaria y nutricional

Componente/Indicador	Bogotá	Los Mártires
Ampliación de cobertura⁴		
<i>Dónde o con quién permanece ...durante la mayor parte del tiempo entre semana (0 - 4 años)</i>		
Asiste a un hogar comunitario, jardín, centro de desarrollo infantil o colegio	28,2%	30,6%
Con su padre o madre en la casa	43,8%	42,7%
Con su padre o madre en el trabajo	1,2%	1,8%
Con empleado(a) o niñero(a) en la casa	0,8%	0,6%
Al cuidado de un(a) pariente de 18 años o más	11,3%	8,8%
Al cuidado de un(a) pariente menor de 18 años	0,4%	0,4%
En casa solo(a)	0,0%	0,0%

Fuente: Cálculos propios a partir de SDP (2025). Base de Datos Sisbén. Corte a 03 de marzo de 2025.



Indicadores de seguimiento - Apuestas



Inclusión social y mas productiva mas allá de la reducción de pobreza

Jóvenes (18 a 28 años)

Componente/Indicador	Bogotá	Los Mártires
Orientación y formación corta⁴		
<i>Mayor nivel educativo alcanzado</i>		
Ninguno	0,7%	0,7%
Preescolar	0,0%	0,0%
Básica primaria	2,6%	3,6%
Básica secundaria	12,4%	13,4%
Media	46,3%	45,9%
Técnico o tecnológico	18,9%	14,9%
Universitario	18,7%	20,9%
Posgrado	0,4%	0,5%
<i>Estudia actualmente</i>		
Sí	32,0%	28,8%
No	68,0%	71,2%
Prevención y enrutamiento¹⁴		
Embarazo jóvenes 10-14 años	172	2
Embarazo jóvenes 15-19 años	4.356	96

Fuente:

Cálculos propios a partir de SDP (2025). Base de Datos Sisbén. Corte a 03 de marzo de 2025.

SaluData (2023). Consolidación de diferentes fuentes de información

Componente/Indicador	Bogotá	Los Mártires
Intermediación laboral⁴		
<i>Actividad a la que dedico más tiempos</i>		
Sin actividad	3,7%	3,7%
Trabajando	56,4%	56,6%
Buscando trabajando	11,4%	7,6%
Estudiando	18,3%	18,9%
Oficios del hogar	9,3%	12,2%
Rentista	0,0%	0,0%
Jubilado o pensionado	0,1%	0,1%
Incapacitado(a) permanente	0,8%	0,9%
<i>Régimen de afiliación</i>		
Contributivo	64,8%	45,0%
Especial	0,5%	1,1%
Subsidiado	34,1%	43,0%
No sabe	0,6%	0,6%
<i>Cotiza a un fondo de pensión</i>		
Sí	37,3%	24,4%
No	62,6%	75,5%
Pensionado	0,1%	0,1%

Fuente: Cálculos propios a partir de SDP (2025). Base de Datos Sisbén. Corte a 03 de marzo de 2025.



Indicadores de seguimiento - Apuestas



Inclusión social y mas productiva mas allá de la reducción de pobreza

Personas mayores (60 o más años)

Componente/Indicador	Bogotá	Los Mártires
Orientación y formación corta⁴		
<i>Mayor nivel educativo alcanzado</i>		
Ninguno	6,7%	6,2%
Preescolar	0,1%	0,1%
Básica primaria	52,4%	42,6%
Básica secundaria	16,4%	17,8%
Media	15,8%	20,3%
Técnico o tecnológico	4,4%	4,8%
Universitario	3,5%	7,4%
Posgrado	0,5%	0,8%
<i>Estudia actualmente</i>		
Sí	1,0%	1,0%
No	99,0%	99,0%

Fuente: Cálculos propios a partir de SDP (2025). Base de Datos Sisbén. Corte a 03 de marzo de 2025.

Componente/Indicador	Bogotá	Los Mártires
Inclusión laboral⁴		
<i>Actividad a la que dedico más tiempos</i>		
Sin actividad	10,3%	10,4%
Trabajando	30,5%	44,1%
Buscando trabajando	3,6%	2,8%
Estudiando	0,0%	0,0%
Oficios del hogar	32,0%	25,9%
Rentista	0,8%	0,3%
Jubilado o pensionado	18,3%	11,7%
Incapacitado(a) permanente	4,4%	4,7%
<i>Régimen de afiliación</i>		
Contributivo	56,0%	43,1%
Especial	1,4%	0,7%
Subsidiado	42,3%	51,5%
No sabe	0,3%	0,3%
<i>Cotiza a un fondo de pensión</i>		
Sí	12,7%	10,8%
No	68,1%	76,4%
Pensionado	19,2%	12,7%

Fuente: Cálculos propios a partir de SDP (2025). Base de Datos Sisbén. Corte a 03 de marzo de 2025.



Indicadores de seguimiento - Apuestas



Inclusión social y mas productiva mas allá de la reducción de pobreza

Comunidad LGBTI

Componente/Indicador	Bogotá	Los Mártires
Formación²⁴		
<i>Mayor nivel educativo alcanzado</i>		
Ninguno	0,1%	-
Preescolar	0,1%	-
Básica primaria	5,0%	4,8%
Básica secundaria	4,7%	15,1%
Media	23,2%	32,9%
Técnico	12,7%	17,9%
Tecnológico	7,2%	4,7%
Universitario (Complete e incompleto)	31,5%	18,5%
Posgrado (Complete e incompleto)	15,5%	6,0%
<i>Estudia actualmente</i>		
Sí	20%	11,2%
No	80%	88,8%

Fuente: Encuesta Multipropósito 2021

Componente/Indicador	Bogotá	Los Mártires
Inclusión laboral¹²		
<i>Actividad a la que dedico más tiempos</i>		
Trabajando	64,6%	62,9%
Buscando trabajando	11,9%	14,0%
Estudiando	9,5%	8,8%
Oficios del hogar	9,9%	10,6%
Incapacitado(a) permanente	0,7%	2,5%
Otra actividad	3,5%	1,2%
<i>Régimen de afiliación</i>		
Contributivo	80,6%	61,3%
Especial	1,5%	-
Subsidiado	16,8%	38,7%
No sabe	1,1%	-
<i>Cotiza a un fondo de pensión</i>		
Sí	49,7%	27,4%
No	47,8%	72,6%
Pensionado	2,5%	-

Fuente: Encuesta Multipropósito 2021



Indicadores de seguimiento - Apuestas



Inclusión social y mas productiva mas allá de la reducción de pobreza

Persona con discapacidad⁴

Componente/Indicador	Bogotá	Los Mártires
Orientación y formación corta⁴		
<i>Mayor nivel educativo alcanzado</i>		
Ninguno	11,9%	12,0%
Preescolar	1,2%	1,2%
Básica primaria	40,2%	37,0%
Básica secundaria	15,5%	15,7%
Media	19,7%	20,5%
Técnico o tecnológico	5,6%	5,9%
Universitario	4,0%	5,4%
Posgrado	0,4%	0,5%
<i>Estudia actualmente</i>		
Sí	12,5%	10,5%
No	85,9%	87,8%

Fuente: Cálculos propios a partir de SDP (2025). Base de Datos Sisbén. Corte a 03 de marzo de 2025.

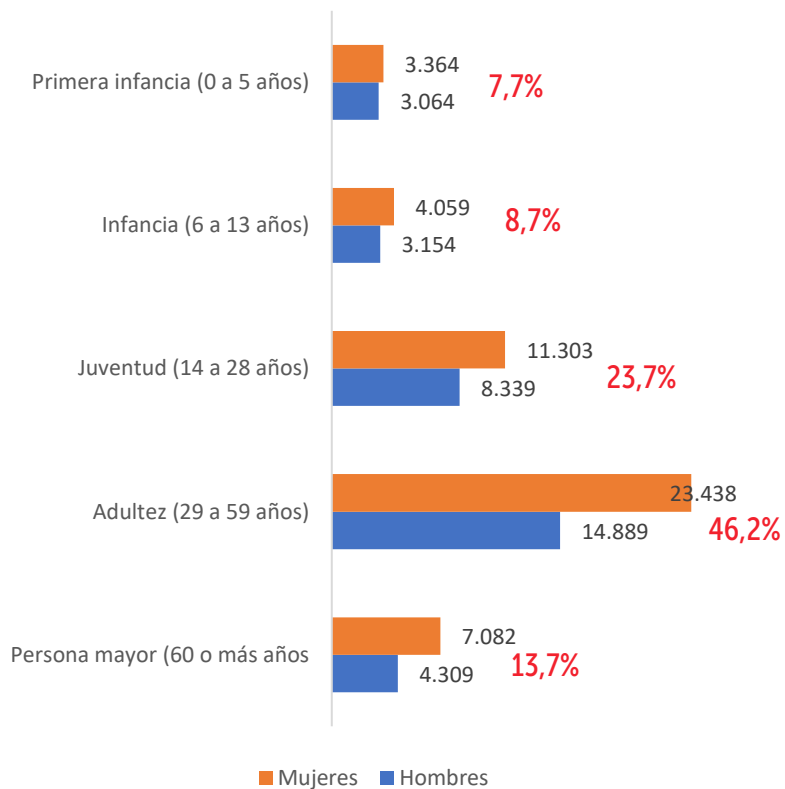
Componente/Indicador	Bogotá	Los Mártires
Inclusión laboral⁴		
<i>Actividad a la que dedico más tiempos</i>		
Sin actividad	13,1%	14,3%
Trabajando	26,4%	28,5%
Buscando trabajando	4,7%	3,2%
Estudiando	9,4%	7,8%
Oficios del hogar	20,8%	20,3%
Rentista	0,4%	0,2%
Jubilado o pensionado	8,0%	5,9%
Incapacitado(a) permanente	17,2%	16,4%
<i>Régimen de afiliación</i>		
Contributivo	49,1%	36,7%
Especial	1,4%	0,7%
Subsidiado	49,2%	57,5%
No sabe	0,3%	0,3%
<i>Cotiza a pensión</i>		
Sí	15,2%	9,4%
No	75,7%	76,4%
Pensionado	9,1%	6,4%

Fuente: Cálculos propios a partir de SDP (2025). Base de Datos Sisbén. Corte a 03 de marzo de 2025.

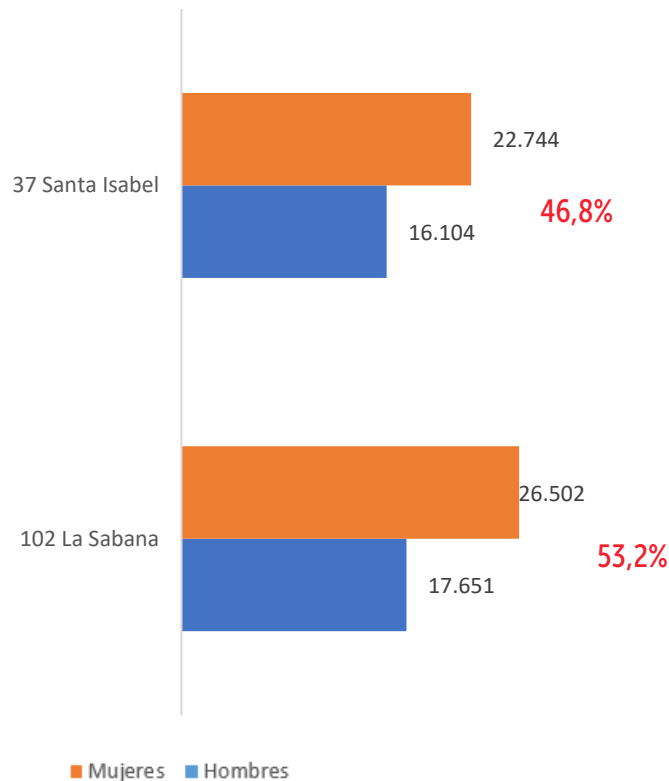


Estructura poblacional 2024²

Población por edad y sexo – Los Mártires 2024



Población por UPZ y sexo – Los Mártires 2024



Fuente: Cálculos propios a partir de DANE (2024). Proyecciones de población por localidad.

38.202 hogares (DANE, 2024)⁷

40.520 viviendas (DANE, 2024)⁷

83.001 habitantes (DANE, 2024)²

1,0% del total de la población de la ciudad (DANE, 2024)²

18º puesto por población (20 loc.) (DANE, 2024)²

59,3 % de la población son mujeres (DANE, 2024)²

2.817 personas en el Grupo Sisbén A (pobreza extrema) representa el **3,4%** de la población de la localidad (DANE, 2024)².

9.371 personas en Grupo Sisbén B (pobreza moderada) representa **11,3%** de la población de la localidad (DANE, 2024)²

1.449 víctimas de violencia intrafamiliar (SDIS, 2024)⁸

Tasa global de cobertura bruta en educación 2022⁹

Bogotá: **97,4%**

Los Mártires: **141,6 %**

SED (2023). Reporte 2023

Los Mártires

Tasa de deserción en instituciones educativas públicas 2022¹⁰

Bogotá: **6,0%**

Los Mártires: **5,0%**

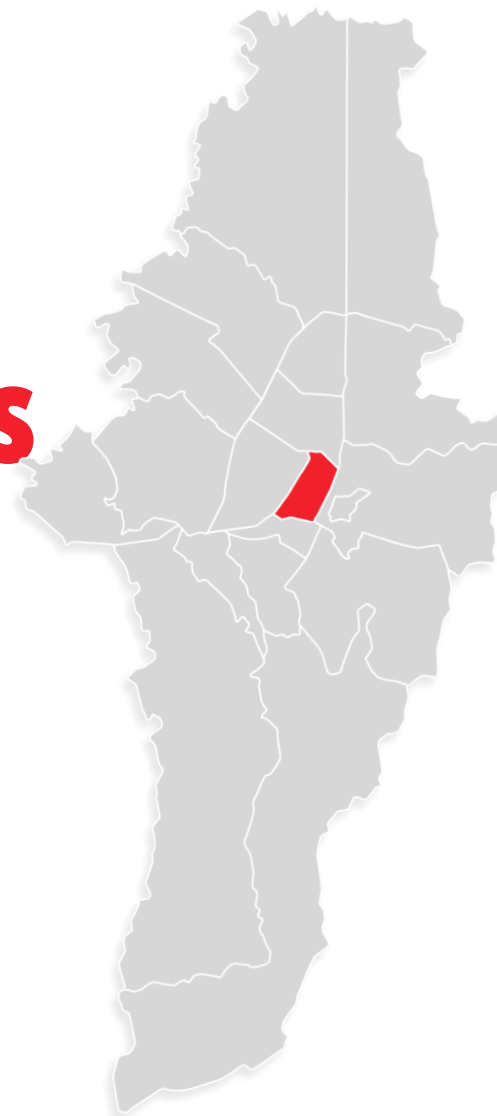
SDE (2023). Informes de territorialización de la inversión 2023.

Colegios oficiales y no oficiales 2023¹⁰

Bogotá (2023): **371. – 1.493**

Los Mártires (2023): **8 – 22**

SED (2023). Informes de territorialización de la inversión 2023



Tasa de ocupación

Bogotá (2023): **62,3%¹¹**

Los Mártires (2021): **58,6%¹²**

11. DANE (2023). Gran Encuesta Integrada de Hogares 2023

12. Cálculos propios a partir de la SDP (2021). Encuesta Multipropósito 2021

Tasa de informalidad

Bogotá (2023): **32,6%¹¹**

Los Mártires (2021): **55,1%¹²**

11. DANE (2023). Gran Encuesta Integrada de Hogares 2023

12. Cálculos propios a partir de la SDP (2021). Encuesta Multipropósito 2021

Tasa de desempleo

Bogotá (2023): **10,4¹¹**

Los Mártires (2021): **11,8%¹²**

11. DANE (2023). Gran Encuesta Integrada de Hogares 2023

12. Cálculos propios a partir de la SDP (2021). Encuesta Multipropósito 2021

Aseguramiento en salud 2024*13

	Contributivo	Subsidiado	Excepción
Bogotá	75,6%	22,3%	2,4%
Los Mártires	66,4 %	31,3%	2,3%

SDS - SaluData (2024). Aseguramiento en salud.

Prevalencia de Desnutrición Global en menores de 5 en 2024¹⁵

Bogotá: 6,4%

Los Mártires : 7,5%

SDS - SaluData (2024). Prevalencia de desnutrición global en menores de 5 años

Nota: *el porcentaje de afiliación a cada régimen de aseguramiento corresponde al número de personas registradas en cada régimen sobre el total de población afiliada al sistema de salud, teniendo como base los datos reportados en el Observatorio de Salud de Bogotá – Saludata.

**Población certificada con discapacidad según la Resolución 1239 de 2022 en Bogotá D.C.. a través de una valoración clínica multidisciplinaria simultánea cuyos resultados, además de expresarse en el certificado, son parte integral del aplicativo del Registro de Localización y Caracterización de Personas con Discapacidad.

Personas certificadas con discapacidad 2024**17

Bogotá: 63.055

Los Mártires : 652

SDS - SaluData (2024). Personas certificadas con discapacidad

Embarazo adolescente 2024¹⁴

	10 – 14 años	15 – 19 años
Bogotá	151	5.140
Los Mártires	5	110

SDS - SaluData (2024). Tasa de fecundidad 10 a 19 años.

Tasa de mortalidad infantil por mil nacidos vivos 2024¹⁶

Bogotá: 9,3%

Los Mártires: 8,0%

SDS - SaluData (2024p). Tasa de mortalidad infantil.



Primera infancia (0 a 5 años)²

- **6.428** niñas y niños de 0 a 5 años. **7,7%** de la población total de la localidad (2024) (DANE, 2024).
- **18°** puesto por población entre 0 y 5 años (20 localidades) (DANE, 2024).
- **52,3%** de la población son mujeres, es decir **3.364** niñas (DANE, 2024).
- **164** niñas y niños víctimas de violencia intrafamiliar (SDIS, 2024).

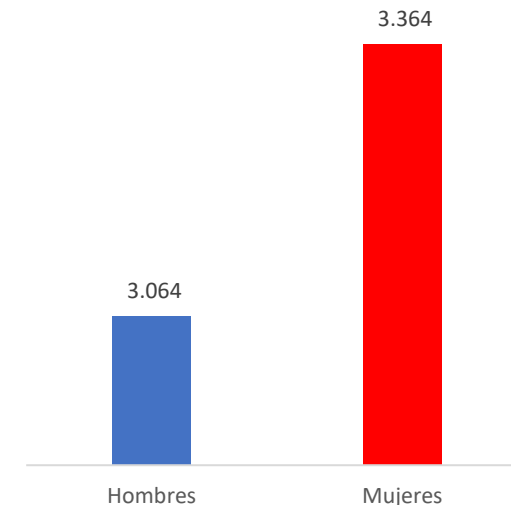
Primera infancia Grupo A y B de Sisbén – Los Mártires, 2025⁴

	Niñas y niños de 0 a 5 años	% frente a total de 0 a 5 años de la localidad*
Grupo A Sisbén (pobreza Extrema)	506	20,6%
Grupo B Sisbén (Pobreza moderada)	1.210	49,2%

Nota: * El porcentaje corresponde al total de personas sisbenizada del grupo etario.
Fuente: Cálculos propios a partir de SDP (2025). Base de Datos Sisbén. Corte a 03 de marzo de 2025.



Población de 0 a 5 años – Los Mártires 2024²



Fuente: Cálculos propios a partir de DANE (2024).
Proyecciones de población por localidad.

APUESTAS SDIS >



SECRETARÍA DE INTEGRACIÓN SOCIAL





Infancia (6 a 13 años)²

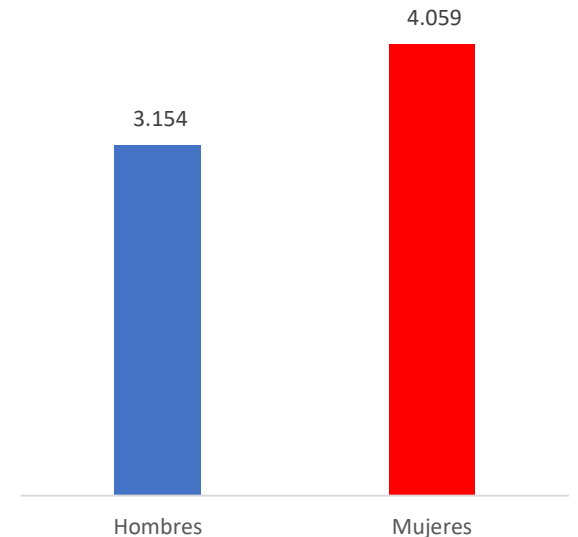
- **7.213** niñas y niños de 6 a 13 años. **8,7%** de la población total de la localidad (2024). (DANE, 2024).
- **17°** puesto por población entre 6 y 13 años (20 localidades) (DANE, 2024).
- **56,3%** de la población son mujeres, es decir **4.059** niñas (DANE, 2024).
- **265** niñas y niños víctimas de violencia intrafamiliar (SDIS, 2024).

Infancia Grupo A y B de Sisbén - Los Mártires, 2025⁴

	Niñas y niños de 6 a 13 años	% frente a total de 6 a 13 años de la localidad*
Grupo A Sisbén (pobreza Extrema)	732	22,9%
Grupo B Sisbén (Pobreza moderada)	1.488	46,6%

Nota: * El porcentaje corresponde al total de personas sisbenizada del grupo etario.
Fuente: Cálculos propios a partir de SDP (2025). Base de Datos Sisbén. Corte a 03 de marzo de 2025.

Población de 6 a 13 años - Los Mártires 2024²



Fuente: Cálculos propios a partir de DANE (2024).
Proyecciones de población por localidad.

APUESTAS SDIS

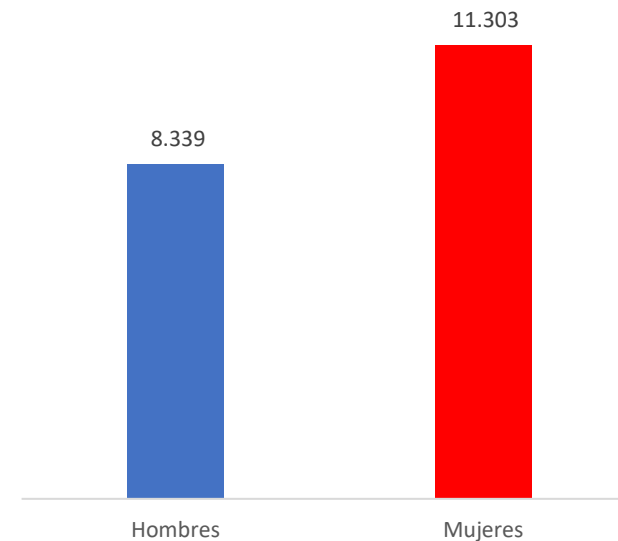




Juventud (14 a 28 años)²

- **19,642** jóvenes – **23,7%** de la población total de la localidad (2024).
(DANE, 2024)
- **17°** puesto por población joven (20 localidades)
(DANE, 2024)
- **57,5%** de la población son mujeres, es decir **11.303** jóvenes
(DANE, 2024)
- **428** jóvenes víctimas de violencia intrafamiliar
(SDIS, 2024)

Población de 14 a 28 años - Los Mártires 2024²



Fuente: Cálculos propios a partir de DANE (2024).
Proyecciones de población por localidad.

Juventud Grupo A y B de Sisbén - Los Mártires, 2025⁴

	Jóvenes de 14 a 28 años	% frente a total de jóvenes de 14 a 28 años de la localidad
Grupo A Sisbén (pobreza Extrema)	719	11,1%
Grupo B Sisbén (Pobreza moderada)	2.376	36,7%

Nota: * El porcentaje corresponde al total de personas sisbenizada del grupo etario.
Fuente: Cálculos propios a partir de SDP (2025). Base de Datos Sisbén. Corte a 03 de marzo de 2025.

APUESTAS SDIS



SECRETARÍA DE INTEGRACIÓN SOCIAL

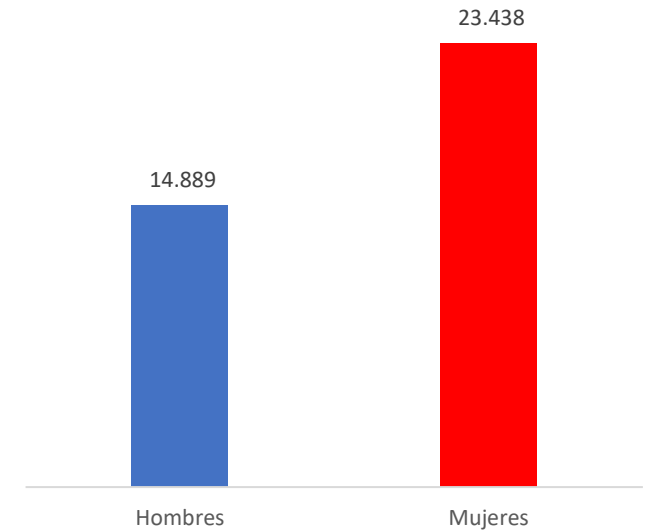




Adultez (29 a 59 años)²

- **38.327** adultas y adultos – **46,2%** de la población total de la localidad (2024).
(DANE, 2024).
- **17°** puesto por población adulta (20 localidades)
(DANE, 2024)
- **61,2%** de la población son mujeres, es decir **23.438** adultas
(DANE, 2024)
- **741** adultos(as) víctimas de violencia intrafamiliar
(SDIS, 2024)

Población de 29 a 59 años - Los Mártires 2024²



Fuente; Cálculos propios a partir de DANE (2024).
Proyecciones de población por localidad.

Personas adultas Grupo A y B de Sisbén - Los Mártires, 2025⁴

	Personas de 29 a 59 años	% frente a total de personas de 29 a 59 años de la localidad*
Grupo A Sisbén (pobreza Extrema)	755	6,4%
Grupo B Sisbén (Pobreza moderada)	3.337	28,5%

Nota: * El porcentaje corresponde al total de personas sisbenizada del grupo etario.
Fuente: Cálculos propios a partir de SDP (2025). Base de Datos Sisbén. Corte a 03 de marzo de 2025.

APUESTAS SDIS



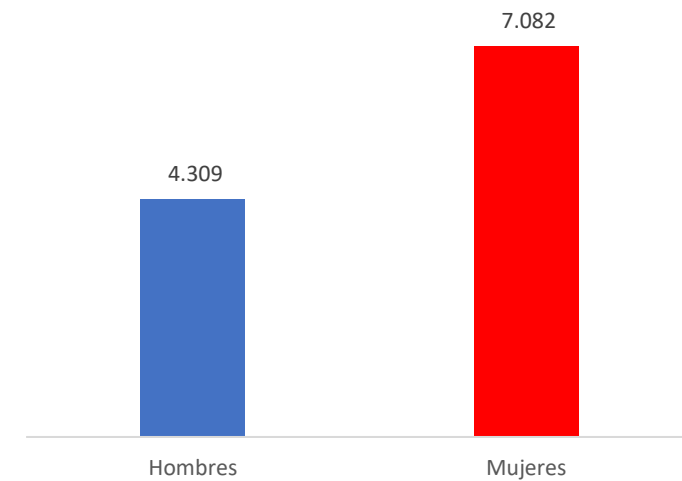
SECRETARÍA DE INTEGRACIÓN SOCIAL



Personas mayores (60 o más años)²

- **11.391** personas mayores – **13,7%** de la población total de la localidad (2024). (DANE, 2024).
- **18°** puesto por población mayor (20 localidades) (DANE, 2024).
- **62,2%** de la población son mujeres, es decir **7.082** (DANE, 2024).
- **60** personas mayores víctimas de violencia intrafamiliar (SDIS, 2024).

Población de 60 o más años - Los Mártires 2024²



Fuente: Cálculos propios a partir de DANE (2024).
Proyecciones de población por localidad.

Personas mayores Grupo A y B de Sisbén - Los Mártires, 2025⁴

	Personas mayores	% frente a total de personas mayores de la localidad
Grupo A Sisbén (pobreza Extrema)	105	2,3%
Grupo B Sisbén (Pobreza moderada)	960	20,9%

Nota: * El porcentaje corresponde al total de personas sisbenizada del grupo etario.
Fuente: Cálculos propios a partir de SDP (2025). Base de Datos Sisbén. Corte a 03 de marzo de 2025.



Nomproyecto	Servicio	PUA	VCA	Discapacidad	LGBTI	Migrantes
7564 - Mejoramiento de la capacidad de respuesta institucional de las comisarías de familia en Bogotá	Comisarías de familia	7.896	498	498	107	207
7730 - Servicio de atención a la población proveniente de flujos migratorios mixtos en Bogotá	Servicio para la integración y los derechos del migrante, refugiado y retornado	2.319	18	19	18	2.240
7735 - Fortalecimiento de los procesos territoriales y la construcción de respuestas integradoras e innovadoras en los territorios de la Bogotá Región	Centros de desarrollo comunitario	498	25	22	5	55
	Tiempo propio para personas cuidadoras	401	34	33	49	68
7740 - Generación Jóvenes con derechos en Bogotá	Casas de la juventud	578	36	7	28	16
	Parceros por Bogotá	176	25	6	21	4
7744 - Generación de oportunidades para el desarrollo integral de la niñez y la adolescencia de Bogotá	Arte de cuidar-te	131	5	3		49
	Atrapasueños	291	199	5		16
	Centro amar	606	81	7		348
	Creciendo juntos	176	9	2		14
	Estrategia de participación infantil	32	6			5
	Jardines infantiles	1.197	24	12		174
7745 - Compromiso por una alimentación integral en Bogotá	Comedores comunitarios	267	36	19	36	29
	Compromiso por una alimentación incluyente	215	50	15	7	1
7749 - Implementar una estrategia de territorios cuidadores en Bogotá	Gestión del riesgo	8				
	Respuesta social	676	124	39	37	119
7752 - Contribución a la protección de los derechos de las familias especialmente de sus integrantes afectados por la violencia intrafamiliar en la ciudad de Bogotá	2995 orientación referenciación y contra referenciación de casos de violencia Int	381	34	11	17	19
	3056 atención integral a familias en riesgo de pérdida de cuidado paren BMT 2582	99	6	1		24
	Centros proteger	420	38	4		91
	Componente prevención violencia intrafamiliar y violencia sexual	273	23		1	24

35.542 Personas Únicas Atendidas (PÚA) por la SDIS en Los Mártires en 2024¹⁸

Fuente: Elaboración equipo Gestión del Conocimiento - DADE a partir del Reporte de Personas Únicas Atendidas – PUA. Sistema de Información para el Registro de Beneficiarios -SIRBE de la Secretaría Distrital de Integración Social. Periodo de corte: 01/01/2024 a 31/12/2024. Fecha de consulta: 01/04/2025.

*Personas únicas atendidas en el periodo 01/01/2024 al 31/12/2024. Una persona puede acceder a más de un servicio, por lo tanto, la suma de los valores no corresponde al total de personas únicas atendidas.



SECRETARÍA DE INTEGRACIÓN SOCIAL



Nomproyecto	Servicio	PUA	VCA	Discapacidad	LGBTI	Migrantes
7753 - Prevención de la maternidad y la paternidad temprana en Bogotá	Prevención de la paternidad y maternidad temprana en Bogotá	671	44	18	22	2
7756 - Compromiso social por la diversidad en Bogotá	Casas LGBTI	1.163	140	97	620	47
	Servicio unidad contra la discriminación – UCD	343	38	32	323	11
7757 - Implementación de estrategias y servicios integrales para el abordaje del fenómeno de habitabilidad en calle en Bogotá	Servicio de autocuidado para población habitante de calle y en alto riesgo de estarlo	5.020	434	295	136	321
	Servicio de hogar de paso día y hogar de paso noche para la atención de población habitante de calle	3.581	326	237	117	185
	Servicio móvil de abordaje territorial para el fenómeno de habitabilidad en calle	906	69	63	42	56
7770 - Compromiso con el envejecimiento activo y una Bogotá cuidadora e incluyente	Apoyos económicos para la persona mayor	1.451	109	170	20	
	Cuidado transitorio día – noche	292	42	86	5	1
	Servicio Bogotá te acompaña en la vejez	21	2	7	1	
	Servicio social centro día	1.393	73	99	15	11
7771 - Fortalecimiento de las oportunidades de inclusión de las personas con discapacidad y sus familias cuidadores-as en Bogotá	7.10.7 transferencias para personas con discapacidad Bogotá te cuida en casa	287	42	284	3	2
	Bono canjeable por alimentos para personas con discapacidad	229	32	121	3	
	Centro de atención distrital para la inclusión social – cadis	1.110	91	661	6	14
	Centros crecer	84	3	84		12
	7918-implementación de transferencias monetarias a hogares pobres y vulnerables en bogotá	Estrategia integral de ingreso mínimo garantizado	9.954	860	640	35

Fuente: Elaboración equipo Gestión del Conocimiento - DADE a partir del reporte de Personas Únicas Atendidas – PUA. Sistema de Información para el Registro de Beneficiarios -SIRBE de la Secretaría Distrital de Integración Social. Periodo de corte: 01/01/2023 a 31/12/2023. Fecha de consulta: 12/05/2024.

*Personas únicas atendidas en el periodo 01/01/2023 al 31/12/2023. Una persona puede acceder a más de un servicio, por lo tanto, la suma de los valores no corresponde al total de personas únicas atendidas.



ALCALDÍA MAYOR
DE BOGOTÁ D.C.

SECRETARÍA DE
INTEGRACIÓN SOCIAL



38 unidades operativas de la SDIS estuvieron habilitadas en Los Mártires durante 2024⁵

Fuente: Elaboración equipo Gestión del Conocimiento - DADE a partir del reporte de Unidades Operativas SDIS 2023, Calidad de la información. Subdirección de Diseño, Evaluación y Sistematización (2024).

*Unidades operativas activas en el periodo 01/01/2024 al 31/12/2024

Proyecto	Servicio	Unidades operativas*
Territorial	Subdirección Local Para La Integración Social	1
Nutrición	Comedores Comunitarios	1
Asuntos LGBTI	Casas LGBTI	1
	Unidad Contra La Discriminación – UCD	1
Adultez	Servicio De Autocuidado Para Población Habitante De Calle Y En Alto Riesgo De Estarlo	1
	Servicio De Hogar De Paso Dia Y Hogar De Paso Noche Para La Atención De Población Habitante De Calle	1
	Servicio De Hogar De Paso Para Población Habitante De Calle Y En Alto Riesgo De Estarlo	1
Discapacidad	Centro De Atención Distrital Para La Inclusión Social – Cadis	1
	Centros Crecer	1
Familia	Acceso A La Justicia - Comisarias De Familia	3
	Centros Proteger	1
Gestión Integral Local	Centros De Desarrollo Comunitario – CDC	1
	Tiempo Propio Para Personas Cuidadoras	1
Identificación, Caracterización E Integración	Integración Y Los Derechos Del Migrante, Refugiado Y Retornado	1
	Respuesta Social	1
Infancia	Atrapasueños	2
	Centro Abrazar	1
	Centro Amar	2
	Creciendo Juntos	1
	El Arte De Cuidar-Te	1
	Jardines Infantiles	10
Juventud	Casas De La Juventud	1
Vejez	Centro Dia Casa De La Sabiduría	2
	Cuidado Transitorio Dia – Noche	1

Los Mártires Castillo de las Artes - Manzana del Cuidado¹⁹



1.796* personas fueron atendidas en los servicios de la SDIS que hacen parte de la manzana del cuidado



401 personas cuidadoras



532 niñas y niños de 0 a 5 años



165 niñas y niños de 6 a 13 años



573 personas mayores

5a Manzana del Cuidado en la ciudad

Apertura: 15 de junio de 2021

Entidad ancla:

Castillos de las artes | Calle 23 # 14 - 19

Servicios

- Jardines Infantiles (1 unidad)
- Jardín Infantil Nocturno (1 unidad)
- Centro Amar diurno (2 unidades)
- Centro Amar nocturno (1 unidad)
- EL Arte de Cuidar - te
- Centro Día - Casa de la Sabiduría
- Tiempo propio para cuidadoras
- Zona de descanso y autocuidado (1 unidad)
- Lavanderías comunitarias (1 unidad)

Fuente: Reporte de Personas Únicas Atendidas – PUA. Sistema de Información para el Registro de Beneficiarios -SIRBE de la Secretaría Distrital de Integración Social. Periodo de corte: 01/01/2024 a 31/12/2024. Fecha de consulta: Fecha de consulta: 04/04/2025.

*Una persona puede encontrarse en más de una categoría, por lo cual la suma de los valores por categoría puede no ser igual al total de personas únicas atendidas.

1. Secretaría Distrital de Planeación (2018). Monografías por localidad 2017 – Extensión de las localidades <https://n9.cl/0r7v5>
2. Cálculos propios (población) con base en la Departamento Administrativo Nacional de Estadística – DANE (2024) – Proyecciones de población desagregadas por localidades 2018-2035 y UPZ 2018-2024 [DANE - Proyecciones de población](#)
3. Departamento Administrativo Nacional de Estadística (2023). DANE. Gran Encuesta Integrada de Hogares GEIH 2012-2023. Pobreza monetaria | Encuesta de Calidad de Vida - Pobreza multidimensional Bogotá 2023. [en línea], disponible en [DANE - Gran Encuesta Integrada de Hogares -GEIH- Históricos](#)
4. Cálculos propios a partir de Secretaría Distrital de Planeación. (2025). Base de Datos Sisbén. Corte a 03 de marzo de 2025.
5. Secretaría Distrital de Integración Social – DADE (2024). Sistema de Información y Registro de Beneficiarios -SIRBE- Reporte de Unidades Operativas SDIS 2024, Calidad de la información. Subdirección de Diseño, Evaluación y Sistematización. Corte a diciembre 2024.
6. Unidad Administrativa Especial de Catastro Distrital (2024). Unidades de Planeamiento Zonal (UPZ) de Bogotá.
7. Hogares & Viviendas. Cálculos propios con base en la Departamento Administrativo Nacional de Estadística – DANE (2024) – Proyecciones de hogares y viviendas desagregadas por localidades 2018-2035 y UPZ 2018-2024 [DANE - Proyecciones de población - Bogotá](#)
8. Secretaría Distrital de Integración Social. (Abril 2025). Sistema de identificación y Registro de Beneficiarios -SIRBE- Casos de violencia intrafamiliar atendidos en las Comisarías de familia. Corte a diciembre de 2024.
9. Secretaría de Educación del Distrital (2023) - Tasa global de cobertura bruta en educación por localidad. Reporte 2023.
10. Secretaría de Educación del Distrital (2022). Informes de Territorialización de la inversión 2022 - Tasa de deserción (2022) en instituciones educativas públicas por localidad & Colegios oficiales y no oficiales. [21 Boletín Caracterización sector educativo Bogotá D.C. 2023.pdf](#)
11. Departamento Administrativo Nacional de Estadística (DANE) (2023). Gran Encuesta Integrada de Hogares 2023 – Tasa de ocupación, desempleo e informalidad de Bogotá. [DANE - Gran Encuesta Integrada de Hogares -GEIH- Históricos](#)
12. Cálculos propios con base en la Secretaría Distrital de Planeación (2022) – Encuesta Multipropósito 2021. Indicadores del mercado laboral por localidad. [Vista Encuesta Microdatos | Secretaría Distrital de Planeación](#)
13. Secretaría Distrital de Salud (2024), Observatorio de Salud de Bogotá-Saludata. – Afiliación según régimen de aseguramiento 2024 <https://saludata.saludcapital.gov.co/osb/indicadores/afiliacion-segun-regimen-de-aseguramiento-sgss-en-bogota-d-c/>
14. Secretaría Distrital de Salud (2024), Observatorio de Salud de Bogotá-Saludata. – Tasa de fecundidad específica en mujeres de 10 a 14 años y 15 a 19 años en 2024 <https://saludata.saludcapital.gov.co/osb/indicadores/fecundidad-de-10-a-14-y-15-a-19/>
15. Secretaría Distrital de Salud (2024), Observatorio de Salud de Bogotá-Saludata. – Desnutrición global según índice de peso/edad en 2024 <https://saludata.saludcapital.gov.co/osb/indicadores/malnutricion-menores-de-5-anos/>
16. Secretaría Distrital de Salud (2024), Observatorio de Salud de Bogotá-Saludata. – Tasa de mortalidad infantil por mil nacidos en 2024 <https://saludata.saludcapital.gov.co/osb/indicadores/mortalidad-infantil/#:~:text=En%20Bogot%C3%A1%2C%20la%20mortalidad%20infantil,aumento%20del%2013%2C4%25.>
17. Secretaría Distrital de Salud (2024), Observatorio de Salud de Bogotá-Saludata. Personas certificadas con discapacidad. <https://saludata.saludcapital.gov.co/osb/indicadores/personas-certificadas-con-discapacidad/>
18. Secretaría Distrital de Integración Social – DADE (marzo 2025). Reporte Personas Únicas Atendidas -SDIS- 2024. Calidad de la información. Subdirección de Diseño, Evaluación y Sistematización. Corte a diciembre de 2024.
19. Secretaría Distrital de Integración Social (2024). Reporte de Personas Únicas Atendidas – PUA – Manzanas del cuidado. Sistema de Información para el Registro de Beneficiarios -SIRBE de la SDIS.. Periodo de corte: 01/01/2024 a 31/12/2024. Fecha de consulta: Fecha de consulta: 01/04/2025.
20. SaluData (2024). Indicadores - Consumo abusivo o problemático de SPA por habitantes de calle en Bogotá, D.C. Saludata. <https://saludata.saludcapital.gov.co/osb/indicadores/consumo-abusivo-spa/>
21. SaluData (2022). Indicadores - Prevalencia consumo actual de bebidas alcohólicas, tabaco y sustancias ilícitas en Bogotá, D-C., 2016-2022. Saludata. <https://saludata.saludcapital.gov.co/osb/indicadores/prevalencia-consumo-actual/>
22. SaluData (2024). Indicadores - Violencia intrafamiliar y de género en Bogotá, D.C. Saludata. <https://saludata.saludcapital.gov.co/osb/indicadores/violencia-intrafamiliar/>
23. SaluData (2024). Indicadores – Seguridad alimentaria y nutricional. Saludata. [Seguridad Alimentaria y Nutricional Archivos - SaluData - Observatorio de Salud de Bogotá](#)
24. Cálculos propios con base en la Secretaría Distrital de Planeación (2022) – Encuesta Multipropósito 2021. Indicadores de educación. [Vista Encuesta Microdatos | Secretaría Distrital de Planeación](#)

Secretaría Distrital de **Integración Social**

Dirección de Análisis y Diseño Estratégico

Abril 2025



SECRETARÍA DE
INTEGRACIÓN SOCIAL

