

**Un Nuevo  
Contrato Social  
y Ambiental  
para el  
siglo XXI**

Vigencia 2020

# Informes y estados financieros



# Balance general – Activo 2020

Activo		
<b>Corriente</b>		<b>\$22.519.957.175</b>
Cuentas por cobrar	\$4.519.944.980	
Deudores	\$25.010.965	
Otros activos	\$17.975.001.230	
<b>No corriente</b>		<b>\$215.039.852.476</b>
Propiedades, planta y equipo	\$208.633.110.040	
Otros activos	\$6.406.742.436	
<b>Total activo</b>		<b>\$237.559.809.651</b>

## **ACTIVO CORRIENTE**

**Las cuentas por cobrar** de la SDIS están constituidas a 31 de diciembre de 2021

- 39% corresponden a multas, incumplimientos de contratos o valores no ejecutados por la suma de \$1.769.806.373 y esta bajo la responsabilidad del Área de Liquidaciones
- 31% préstamo realizado por la Secretaria de Hacienda Distrital para cubrir pagos en nombre del ICBF \$1.380.639.952, según convenio interadministrativo No. 2886 SDIS de 2020
- El 19%, es decir la suma de \$865.368.363,00 es la cartera generada en la Subdirección de Gestión y desarrollo del Talento Humano y corresponde básicamente a incapacidades, reintegro de mayores valores pagado, y pagos de sanciones de personal de planta
- El 6% corresponde a dos procesos de responsabilidad fiscal por la suma de \$251.859.429 que es adelantado por la Contraloría de Bogotá
- 5% es decir la suma de \$206.535.282 corresponde a los valores que fueron cobrados por beneficiarios del proyecto de vejez sin el lleno de los requisitos.
- El saldo restante, es decir la suma de \$45,735,581, está discriminado entre valores a reintegrar por servicios públicos, valor sobrados indebidamente por beneficiarios del proyecto de discapacidad

**Deudores:** que corresponde a la cartera generada en el desarrollo del Convenio Interadministrativo 8242 de 2013 suscrito con el Instituto Colombiano de Crédito Educativo y Estudios Técnicos en el Exterior Mariano Ospina Pérez - ICETEX, toda vez se otorgaron créditos a funcionarios por beneficios educativos, de los cuales cinco han incumplido con los requisitos para la condonación y por tanto deben reintegrar los recursos al convenio. El control y administración de estos préstamos es llevado por el ICETEX.

**Otros activos** conformado por:

- seguros por la suma de \$451,416.965
- Arrendamientos por la suma de \$2.301.014.069
- Anticipos para viáticos por la suma de \$667.915
- Anticipos para bienes y servicios por la suma de \$ 171.792.721
- Anticipos para obras por la suma de \$1.769.573.726
- Recursos entregados en administración \$12,893,621,834 destacándose los entregados a Findeter con \$7,543,188,016 y Fondecun con \$3,581,385,677 para la construcción de nuevas sedes de operación de la SDIS
- Depósitos entregados en garantía por la suma de 386,914,000 estos recursos fueron entregados en virtud de las operaciones de mercado abierta suscritas a través de la Bolsa Mercantil de Colombia.

## **ACTIVOS NO CORRIENTES**

**Esta conformado por la propiedad planta y equipo, detallada así:** terrenos por valor de \$ 47.977.529.862, construcciones en curso por la suma de \$78.188.255.018 ; bienes muebles en bodega por la suma de \$1.086.485.082 edificaciones por la suma de 42.505.490.701 ; maquinaria y equipo por la suma de 2.902.498.724 ; muebles, enseres y equipo de oficina por la suma de 43.345.902.034; equipos de comunicación y computación por la suma de \$32.752.999.652 ; equipos de comedor, cocina, despensa y hotelería por la suma de \$ 12.969.584.362; depreciación acumulada (cr) por la suma de \$-53.095.635.395

**Otros activos :** Conformado por plan de activos para beneficios a empleados por la suma de \$ 376.569.848 ; bienes y servicios pagados por anticipado por la suma de \$ 960.982.168 intangibles por la suma de \$ 11.986.778.938 ; amortización intangibles (cr) por la suma de \$-6.917.588.518



SECRETARÍA DE  
INTEGRACIÓN SOCIAL



# Balance general – Pasivo 2020

Pasivo		
<b>Corriente</b>		<b>\$46.290.284.934</b>
Cuentas por pagar	\$28.864.435.248	
Obligaciones laborales y de seguridad social integral	\$14.649.878.865	
Pasivos estimados	\$2.202.088.110	
Otros pasivos	\$573.882.711	
<b>No corriente</b>		<b>\$15.122.502.529</b>
Obligaciones laborales de seguridad social integral	\$15.122.502.529	
<b>Total pasivo</b>		<b>\$61.412.787.463</b>
<b>Patrimonio</b>		
Hacienda pública	\$176.147.022.188	
<b>Total patrimonio</b>		<b>\$176.147.022.188</b>
<b>Total pasivo + patrimonio</b>		<b>\$237.559.809.651</b>

Los pasivos corrientes de la SDIS están detallados de la siguiente forma:

## **PASIVOS CORRIENTES**

### **Cuentas por pagar: conformada por las siguientes subcuentas: -**

- Cuentas por pagar por concepto de bienes y servicios adquiridos, en el 2019 ascienden a \$24.512.680.382
- Descuentos de nómina por la suma de \$315.491.764 Los aportes de fondos pensionales y de seguridad social corresponden al valor descontado a los empleados que se les cancelaron vacaciones en el mes de diciembre y cuyos aportes pertenecen al mes de enero de 2020
- Retenciones en la fuente por \$1.221.679.052, corresponde a las retenciones en la fuente efectuadas sobre los pagos pendientes por concepto de adquisición de bienes y servicios tanto a contratistas como a proveedores.
- Otras cuentas por pagar por valor de \$2.814.584.050 donde se reflejan cuentas rechazadas tesoralmente a 31 de diciembre de 2021, el saldo de los bienes y servicios recibidos a satisfacción, sobre los cuales el supervisor a 31 de diciembre de 2020, se encontraba adelantando los trámites necesarios para su pago, es decir, que no existía orden de pago.

**Obligaciones Laborales;** está conformado por los siguientes conceptos: cesantías por valor de \$5.752.053.854; intereses sobre cesantías por la suma de \$654.943.988; vacaciones por la suma de \$4.564.567.712; prima de vacaciones por monto de \$3,258,542,088; prima de navidad \$ 32.093.970 bonificaciones por la suma de \$293.058.710; Aportes a fondos de salud y pensión por valor de \$94.618.543

**Pasivos estimados:** corresponde a la provisión para contingencias que corresponden al valor estimado y confiable de las obligaciones a cargo de la SDIS, que se encuentran clasificadas en el SIPROJ como probables para los procesos administrativos se provisión la suma de \$ 2.051.772.356 en tanto que para los laborales el valor de \$150.315.754

**Otros Pasivos:** corresponde a recursos recibos por la SDIS para su administración por parte del ICBF en virtud de diversos convenios suscritos con la entidad, que se encuentran en proceso de liquidación y son objeto de devolución.

**PASIVOS NO CORRIENTES** se registra el valor de \$6.723.393.705 correspondiente al calculo por Reconocimiento por Permanencia se efectuó de conformidad con la “Guía para la medición del reconocimiento por permanencia en entidades de gobierno del Distrito Capital”. Dicho pasivo se calculó a valor presente con la tasa TES a 5 años, cero cupón, correspondiente al 4,36% y notificada mediante Circular No. 094 del 22 de diciembre de 2020 por parte de la Secretaría Distrital de Hacienda. y cesantías retroactivas por valor de \$8.399.108.824

## **PATRIMONIO**

Está conformado por el capital fiscal por valor de \$22,612,118.715; déficit del ejercicio 2020 por monto de \$-4.2670.895.766 y excedentes acumulados por \$196,205,799,239



SECRETARÍA DE  
INTEGRACIÓN SOCIAL



# Estado de actividad financiera, económica, social y ambiental - 2020

<b>Ingresos</b>		<b>1.178.607.867.065</b>
Transferencias y subvenciones	2.444.335.011	
Operaciones interinstitucionales	1.174.499.276.426	
Otros ingresos	16.642.556.289	
<b>Gastos</b>		<b>1.221.278.762.831</b>
De administración	40.083.334.526	
Deterioro, depreciaciones, amortizaciones y provisiones	14.163.382.264	
Gasto público social	1.060.962.405.725	
Operaciones interinstitucionales	31.890.745.364	
Otros gastos	74.178.894.952	
<b>Déficit del ejercicio</b>		<b>-42.670.895.766</b>

## INGRESOS

**Transferencias y Subvenciones** reconocimiento de bienes recibidos sin contraprestación de otras entidades públicas por un total de \$1.963.459.924 y donaciones realizadas por particulares para apoyo de la emergencia económica así: Cortes y Manufacturas de Colombia S.A.S donó Termómetros, gel antibacterial y respiradores mask antifluidos por valor de \$264.584.500; Productos Naturales de la Sabana S.A.S. donó 10.981 Sixpac de leche por valor de \$201.688.027; Helios Amenities S.A.S donó gel antibacterial, jabón líquido y jabón sólido por valor de \$ 14.602.560

**Operaciones Interinstitucionales:** Se registran el valor de: \$ -1.174.303.631.451 para los pagos efectuados por la SDIS a través de la Dirección Distrital de Tesorería y la suma de \$195.644.975 comprende las operaciones de sin flujo de efectivo realizada a favor de FONCEP

**Otros Ingresos:** Se reportan ingresos financieros por valor de \$131,016,870 destacándose a los rendimientos financieros de los recursos entregados en administración en virtud del convenio Interadministrativo 8242 de 2013 suscrito con el ICETEX.; Ingresos Diversos por valor de \$1,455,009,965 se registran las mutas y sanciones de comisarias de familia, multas y sanciones de proceso contractuales y recuperación de gastos pro concepto de cartera

## GASTOS:

**DE ADMINSTRACIÓN** por valor total de \$40,083,334,526 detallados así: La suma de \$9.064.193.467 corresponde a los valores causados por concepto de nómina de funcionamiento, incluye salarios, prestaciones sociales, seguridad social y aportes parafiscales. En la cuenta Gastos Generales se reconoció la suma de \$ 31.006.122.440 que incluye: adquisición de materiales y suministros por la suma de \$12.213.477.301; servicios públicos por \$ 8.295.303.915; arrendamiento de la sede administrativa por \$ 7.542.893.904, seguros que asciende a la suma de \$1.891.032.791, capacitación y estímulos por la suma de \$639.736.389 y el saldo restante es decir la suma \$ 1.063.414.529 otros

**GASTO PÚBLICO SOCIAL : Por valor de \$1,060,962,405,725 de los cuales \$130.575.886.110 fueron causados por los conceptos relacionados con la nómina., Gastos generales por valor de \$ 930,386,894,795,,**



## **Gastos Generales** discriminados

- **Servicios por \$ 549.974.268.643** destacándose transferencias realizadas para el programa Bogotá Solidaria en Casa por la suma de \$133.576.555.671, los pago de subsidios a adulto mayor por la suma de \$86.143.774.939; Servicios de seguridad y vigilancia por \$61.416.795.855; atención a adulto mayor \$61.427.172.367; Comedores comunitarios por valor de \$52.504.170.551; servicio de aseo cafetería y lavandería por \$44.783.182.698; atención a personas en condición de discapacidad por valor de \$39.189.777.056; Jardines infantiles por valor de \$ 35.046.426.663; servicios para la prevención y atención integral del fenómeno de habitabilidad en calle por la suma de \$ 14.666.633.865; servicio de transporte por \$10.627.347.396; el saldo restante es decir la suma de \$ 21.085.473.101, está a cargo de otros conceptos y proyectos de la entidad.
- Gastos por concepto de pago a **recurso humano por valor de \$209.580.766.198** contratado mediante contratos de prestación de servicios profesionales y de apoyo a la gestión por la suma de \$208.931.984.798 y pago de ARL relacionada con estos contratistas por la suma de \$ 648.781.400.
- Por **compras de alimentos** por la suma de **\$139.842.845.834**, realizadas por la Subdirección de Nutrición y Abastecimiento, especialmente a través de la Bolsa Mercantil de Colombia mediante Operaciones de Mercado. De los cuales corresponde a mercados entregados para la atención de emergencia e económica Covid-19 la suma de \$24.792.468.857.
- **Gastos por Honorarios y Comisiones** donde se destaca los honorarios causados por concepto de interventoría proyecto de contratos diferentes a obra que asciende a la suma de \$10.656.559.526 presentando una participación del 94% los proyectos liderados por la Subdirección de Nutrición y Abastecimiento; igualmente se encuentran las interventorías sobre contratos de obra pro la suma de \$2.031.767.034, a cargo de la Subdirección de Plantas Físicas; Servicios especializados de Software por valor de \$4.395.292.635 a cargo de la Subdirección de Investigación e Información ; el saldo restante de \$1.263.400.610, está representado en avalúos, comisiones y otros honorario y comisiones, generada por las diferentes dependencias de la entidad
- **Gastos por concepto de arrendamientos** por valor de \$8.055.800.051, de los cuales la suma de \$7.817.182.850 corresponde a bienes inmuebles a cargo Subdirección de Plantas Físicas y el saldo de \$ 238.617.201 a cargo del proyecto 1168- Integración digital y de conocimiento para la inclusión social
- **Gasto de Mantenimiento y reparaciones** por valor de \$3.503.703.028 de las cuales corresponde a bienes inmuebles la suma de \$179.265.339 y a bienes muebles la suma de \$1.198.763.244
- **Gastos incurridos a través de las 29 cajas menores** de la entidad por la suma de \$887.721.068, que incluyen mantenimiento de inmuebles, muebles y enseres, transporte, impresos y publicaciones, servicios públicos, gastos de computador, combustibles entre otros
- Finalmente se encuentran reconocidos los gastos Legales por valor de \$180.220.168 y otros gastos por valor de \$14.550.000

**OPERACIONES INTERINSTITUCIONALES;** A lo largo de la vigencia 2020 se recibieron recursos por la suma de \$31.890.745.364 que son recursos recibidos en la tesorería tienen como origen entre otros los siguientes conceptos: reintegros de nómina, pago de multas y sanciones, pago de incumplimientos contractuales, recaudo de cartera, reembolsos de incapacidades, recaudos de las transferencias que efectúa la nación en virtud de los convenios interadministrativos, reintegro de recursos no ejecutados en contrato, entre otros

### **OTROS GASTOS**

**Comisiones** por la administración de los recursos, que fueron pagadas al FONCEP por los servicios prestados en la administración de los recursos de las cesantías retroactivas, que asciende a \$31.571.377

**Gastos financieros** por la suma de \$ 25.213.963 de los cuales \$22.194.780 se originaron en la actualización financiera de las provisiones a litigios y demandas y el saldo restante de \$3.019.183 por la pérdida en baja de cuentas por cobrar de acuerdo con los diferentes procesos de depuración contable realizados a lo largo de la vigencia.

**Gastos diversos** por la suma de \$74.122.109.612, de los cuales en la subcuenta Otros gastos diversos se registraron la suma de \$72.952.973.647, que se detalla en varios por valor de \$6.501.948 y la suma de \$72.946.471.699 que corresponde valor neto de los bienes inmuebles trasladados al DADEP,

La suma de \$259.770.802 fueron originados en la baja de bienes por pérdidas o hurto y reclasificados en su momento a las respectivas cuentas de orden; la suma de \$909.365.163 que fue registradas por la Asesoría de Apoyo Logístico cuando se identificaron bienes catalogados como en desuso o inservible,

# Gestión de recursos financieros

Cuenta	Apropiación disponible	Total comprometido	Total girado
Vigencia	\$1.342.067.830.402	\$1.291.145.028.918	\$1.013.582.344.874
Reservas	\$174.715.695.424	\$0,00	\$157.723.618.344
Pasivos exigibles	\$13.458.482.328	\$0,00	\$3.742.272.691

## Pasivos

Liberaciones \$1.651.101.325

Girado \$3.742.272.691

## Reservas

Liberaciones \$ 693.496.402

Girado \$ 157.723.618.344

Corte diciembre 31 de 2020. Cifras en pesos corrientes



SECRETARÍA DE  
INTEGRACIÓN SOCIAL



# Ejecución presupuestal Secretaría Distrital de Integración Social **2020**



**\$1.291.145.028.918**

# ▶ Ejecución presupuestal Sectorial 2020

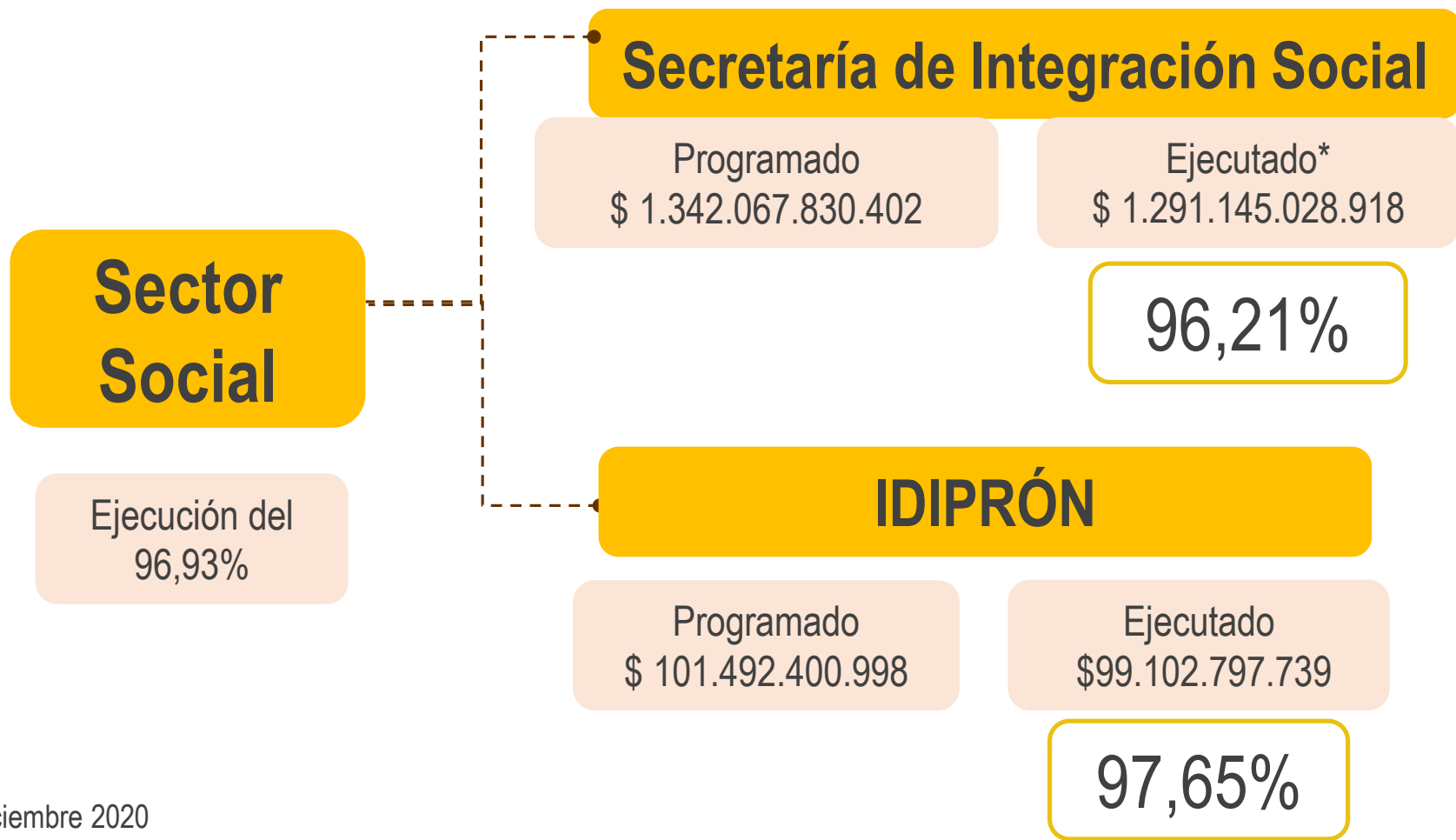
---

## ▶ Cierre

---

**\$ 1.390.247.826.657**

# ► Presupuesto Sector Integración Social 2020



31 de diciembre 2020

Cifras en pesos corrientes

Corresponde a la suma de inversión y funcionamiento

\*Compromisos



SECRETARÍA DE  
INTEGRACIÓN SOCIAL



# Resumen ejecución presupuestal 2020

Total año: \$ 1.291.145.028.918

96,21 %

Rubro	Ejecución 2020	
	Cantidad	Porcentaje
Funcionamiento	\$ 27,079,298,373	2.10%
Inversión	\$1,260,323,457,854	97.61%
Pasivos	\$ 3,742,272,691	0.29%

\*Cifras en pesos corrientes



SECRETARÍA DE  
INTEGRACIÓN SOCIAL



# Ejecución presupuestal por proyecto 2020

▶	Prevenición y atención integral de la paternidad y la maternidad temprana en Bogotá	<b>86,94%</b> Prog: \$393 Ejec: \$342	▶	Mejoramiento de la capacidad de respuesta institucional de las Comisarías de Familia en Bogotá	<b>76,83%</b> Prog: \$5.260 Ejec: \$4.041
▶	Suministro de espacios adecuados, inclusivos y seguros para el desarrollo social integral en Bogotá	<b>94,18%</b> Prog: \$22.834 Ejec: \$21.505	▶	Servicio de atención a la población proveniente de flujos migratorios mixtos en Bogotá	<b>93,45%</b> Prog: \$1.514 Ejec: \$1.415
▶	Fortalecimiento institucional para una gestión pública efectiva y transparente en la ciudad de Bogotá	<b>99,95%</b> Prog: \$2.818 Ejec: \$2.816	▶	Fortalecimiento de los procesos territoriales y la construcción de respuestas integradoras e innovadoras en los territorios de Bogotá - Región	<b>92,60%</b> Prog: \$2.614 Ejec: \$2.421



# Ejecución presupuestal por proyecto 2020

▶ Generación jóvenes con derechos en Bogotá	<b>79,87%</b> Prog: \$4.620 Ejec: \$3.690	▶ Fortalecimiento de la gestión de la información y el conocimiento con enfoque participativo y territorial de la Secretaría Distrital de Integración Social en Bogotá	<b>93,44%</b> Prog: \$11.755 Ejec: \$10.985
▶ Generación de oportunidades para el desarrollo integral de la niñez y la adolescencia de Bogotá	<b>86,46%</b> Prog: \$75.858 Ejec: \$65.584	▶ Compromiso por una alimentación integral en Bogotá	<b>99,12%</b> Prog: \$148.709 Ejec: \$147.400
▶ Fortalecimiento de la gestión institucional y desarrollo integral del talento humano en Bogotá	<b>97,11%</b> Prog: \$139.212 Ejec: \$135.186	▶ Implementación de la estrategia de territorios cuidadores en Bogotá	<b>91,08%</b> Prog: \$3.778 Ejec: \$3.441

# Ejecución presupuestal por proyecto 2020

▶ Contribución a la protección de los derechos de las familias especialmente de sus integrantes afectados por la violencia intrafamiliar en la ciudad de Bogotá

**67,19%**

**Prog: \$2.853**  
**Ejec: \$1.917**

▶ Compromiso social por la diversidad en Bogotá

**96,26%**

**Prog: \$1.070**  
**Ejec: \$1.030**

▶ Implementación de estrategias y servicios integrales para el abordaje del fenómeno de habitabilidad en calle en Bogotá

**93,23%**

**Prog: \$19.678**  
**Ejec: \$18.347**

▶ Implementación de una estrategia de acompañamiento a hogares con mayor pobreza evidente y oculta de Bogotá

**97,41%**

**Prog: \$243**  
**Ejec: \$236**

▶ Compromiso con el envejecimiento activo y una Bogotá cuidadora e incluyente

**78,40%**

**Prog: \$98.036**  
**Ejec: \$76.861**

▶ Fortalecimiento de las oportunidades de inclusión de las personas con discapacidad, familias y sus cuidadores-as en Bogotá

**95,15%**

**Prog: \$26.771**  
**Ejec: \$25.472**

# Vigencias futuras por proyecto de inversión

Acuerdo Nro. 657 del 20 de diciembre de 2016

Proyecto de inversión	2018 Valor aprobado VF	2018 Valor contratado	2019 Valor aprobado VF	2019 Valor contratado
Bogotá te Nutre	\$ 85.437	\$ 81.674	\$ 86.423	\$ 82.512
Espacios de integración social	\$ 7.767	\$ 7.748		
Gestión institucional y fortalecimiento TH	\$ 78.526	\$ 75.291	\$ 77.001	\$ 71.864
Integración digital para la inclusión social	\$ 2.466	\$ 2.453	\$ 2.111	\$ 2.093

# Vigencias futuras por proyecto de inversión

Acuerdo Nro. 694 del 28 de diciembre de 2017

Proyecto de inversión	2019 Valor aprobado VF	2019 Valor contratado
Desarrollo Integral desde la gestación hasta la adolescencia	\$ 46.426	\$ 42.811
Envejecimiento digno, activo y feliz	\$20.736	\$20.416
Espacios de integración social	\$78.392	\$76.455
Prevención y atención integral del fenómeno de habitabilidad en calle	\$20.347	\$18.936
Gestión institucional y fortalecimiento del talento humano	\$25.285	\$25.100

# Cumplimiento de metas del Plan Distrital de Desarrollo 2020 – 2024

‘Un Nuevo Contrato Social y Ambiental  
para la Bogotá del siglo XXI’

Vigencia 2020



ALCALDÍA MAYOR  
DE BOGOTÁ D.C.

SECRETARÍA DE  
INTEGRACIÓN SOCIAL

BOGOTÁ

# Estructura del Plan Distrital de Desarrollo

## Pilar /Eje

Los pilares son elementos estructurantes para alcanzar el objetivo del Plan; se soportan en ejes transversales que son requisitos institucionales para que los pilares puedan edificarse.

## Programa

Unidad lógica de acciones, dirigidas al logro de los propósitos establecidos en los objetivos específicos o sectoriales.

## Proyecto estratégico

Actividades que se desarrollan en un periodo determinado, en el cual se involucran recursos (financieros, físicos, humanos, etc.) con el propósito de transformar una situación problemática de una población específica.

## Meta resultado

Expresa el cambio real de la situación inicial medido en términos de los cambios o impactos generados a partir de los objetivos definidos.

## Meta producto

Mide los bienes y servicios generados por la intervención pública que se obtienen mediante los procesos de transformación de los insumos

## Meta de proyecto

Resultados concretos, medibles, realizables y verificables que se esperan obtener en un tiempo señalado.

# Avance de las metas de los proyectos de inversión - 2020

## ► Prevención y atención integral de la paternidad y la maternidad temprana

Metas cuatrienio		Programación 2020	% de cumplimiento 2020
Formar e Informar a 70.000 niñas, niños, adolescentes, jóvenes y sus familias en derechos sexuales y derechos reproductivos con enfoque diferencial y de género	★	5.879	100%
Fortalecer las capacidades de 10.000 agentes de cambio social, servidores públicos y contratistas de entidades públicas con enfoque diferencial y de género a través de la implementación de estrategias.		1.500	104%
Implementar un plan de acción intra e interinstitucional para la promoción de los derechos sexuales y derechos reproductivos de niñas, niños, adolescentes y jóvenes		1	100%
Desarrollar una estrategia de comunicación para la prevención de la maternidad y la paternidad temprana, embarazo en niñas menores de 14 años y la violencia sexual contra niñas, niños, adolescentes y jóvenes		0,10	100%



Meta plan de desarrollo




SECRETARÍA DE  
INTEGRACIÓN SOCIAL



# Avance de las metas de los proyectos de inversión - 2020

## ▶ Mejoramiento de la capacidad de respuesta institucional de las Comisarías de Familia en Bogotá

Metas cuatrienio	Programación 2020	% de cumplimiento 2020
Fortalecer el 100% de las Comisarías de Familia en su estructura organizacional y su capacidad operativa. humana y tecnológica. para garantizar a las víctimas de violencia intrafamiliar el oportuno acceso a la justicia y la garantía integral de sus derechos.	5% 	85,80%
Implementar un plan de acción para el fortalecimiento de las Comisarias de Familia en la atención integral para el acceso a la justicia y la garantía de derechos frente a la violencia intrafamiliar	5%	80%
Atender oportunamente el 100% de las víctimas de violencia intrafamiliar	71%	85,9%



Meta plan de desarrollo




SECRETARÍA DE  
INTEGRACIÓN SOCIAL





# Avance de las metas de los proyectos de inversión - 2020

## ▶ Suministro de espacios adecuados, inclusivos y seguros para el desarrollo social integral en Bogotá

Metas cuatrienio	Programación 2020	% de cumplimiento 2020
Optimizar el 100 % de la red de unidades operativas para la prestación de servicios sociales, a través de la construcción, restitución, mantenimiento, adecuación o habilitación de inmuebles para atención especial en respuesta a situaciones de impacto poblacional diferencial, en el marco de la implementación del Sistema Distrital de Cuidado.	 20%	100%
Construir 3 centros día para la atención al adulto mayor que cumplan con la normatividad vigente.	1	0%
Completar la construcción de 6 jardines infantiles de acuerdo a la normatividad vigente para niñas y niños de 0 a 3 años.	5	100%
Reforzar y/o restituir 6 equipamientos administrados por la SDIS para la prestación de los servicios sociales.	1	100%



Meta plan de desarrollo



SECRETARÍA DE  
INTEGRACIÓN SOCIAL




# Avance de las metas de los proyectos de inversión - 2020

## ► Suministro de espacios adecuados, inclusivos y seguros para el desarrollo social integral en Bogotá

Metas cuatrienio	Programación 2020	% de cumplimiento 2020
Realizar mantenimiento al 60% de los equipamientos de SDIS.	60%	100.7%
Atender el 100% de solicitudes de viabilidades de equipamientos para garantizar infraestructura en condiciones adecuadas y seguras.	10%	94.5%
Realizar a 10 predios administrados por la SDIS, el saneamiento jurídico y urbanístico.	2	100%
Avanzar en el 100% de etapa de preconstrucción para el reforzamiento estructural y/o restitución de equipamientos administrados por la SDIS.	10%	100%
Avanzar en el 100% en la etapa de Preconstrucción para Centros de Protección para población Vulnerable.	2%	50%

# Avance de las metas de los proyectos de inversión - 2020

## ► Servicio de atención a la población proveniente de flujos migratorios mixtos en Bogotá

Metras cuatrienio	Programación 2020	% de cumplimiento 2020
Atender en las 20 localidades del Distrito a la población en flujos migratorios mixtos y retornados que solicitan la oferta de servicios de la SDIS	 6.422 personas atendidas	83,28%
Implementar un (1) modelo itinerante e intersectorial distrital con la vinculación de agentes comunitarios de la población proveniente de flujos migratorios mixtos, que permita la ampliación de servicios integrales a dicha población	0,20	100%
Beneficiar a 51369 personas de flujos migratorios mixtos mediante estabilización e inclusión socioeconómica y cultural.	6.422	83,28%



Meta plan de desarrollo



SECRETARÍA DE  
INTEGRACIÓN SOCIAL



# Avance de las metas de los proyectos de inversión - 2020

## ► Fortalecimiento institucional para una gestión pública efectiva y transparente en la ciudad de Bogotá

Metas cuatrienio	Programación 2020	% de cumplimiento 2020
Aumentar el 43 % la inspección y vigilancia en los servicios y programas prestados por la Secretaria Distrital de Integración Social que cuentan con estándares de calidad..	7%	100%
Gestionar el 100 % de las peticiones ciudadanas allegadas a través de los canales de interacción dispuestos por la SDIS	100%	100%
Implementar el 100 % de las acciones del plan de acción de la Política Pública de Transparencia de la Secretaría Distrital de Integración Social.	100%	100%

# Avance de las metas de los proyectos de inversión - 2020

## ► Fortalecimiento institucional para una gestión pública efectiva y transparente en la ciudad de Bogotá

Metas cuatrienio	Programación 2020	% de cumplimiento 2020
Realizar el análisis de la gestión al 100 % de las políticas públicas que lidera la SDIS	100%	100%
Aumentar en un 43 % la inspección y vigilancia en los servicios y programas prestados por la Secretaría Distrital de Integración Social que cuentan con estándares de calidad.	★ 7%	100%
Aumentar 5 puntos en la calificación del índice Distrital de servicio a la ciudadanía, de la Secretaria Distrital de Integración Social.	★ 93	100%



Meta plan de desarrollo



SECRETARÍA DE  
INTEGRACIÓN SOCIAL



# Avance de las metas de los proyectos de inversión - 2020

## ▶ Fortalecimiento de los procesos territoriales y la construcción de respuestas integradoras e innovadoras en los territorios de Bogotá - Región

Metas cuatrienio	Programación 2020	% de cumplimiento 2020
Fortalecer procesos territoriales en las 20 localidades, a partir de la Estrategia Territorial Social - ETIS, vinculando instancias de participación local, formas organizativas solidarias y comunitarias de la ciudadanía.	 20	100%
Implementar (1) una estrategia de innovación social que permita la construcción de acciones transectoriales para aprender y responder a las necesidades emergentes de los territorios de Bogotá y de ésta con la Región Central	 10%	100%
Diseñar e implementar Una (1) estrategia territorial integral social -ETIS - , para la gestión del territorio con el involucramiento de sus actores institucionales, sociales y comunitarios	0,1	100%

# Avance de las metas de los proyectos de inversión - 2020

## ▶ Fortalecimiento de los procesos territoriales y la construcción de respuestas integradoras e innovadoras en los territorios de Bogotá - Región

Metras cuatrienio	Programación 2020	% de cumplimiento 2020
Fortalecer técnica y/o financieramente 100 procesos territoriales y organizaciones sociales.	3	100%
Diseñar e implementar Una (1) estrategia de innovación social.	0,1	100%
Realizar 280.000 atenciones a personas por medio del servicio social Centros de Desarrollo de Comunitario.	23.147	100%
Asistir 20 Alcaldías Locales en los procesos de formulación, implementación y seguimiento de los proyectos de inversión - Fondos de Desarrollo Local-	20	100%

# Avance de las metas de los proyectos de inversión - 2020

## ► Generación jóvenes con derechos en Bogotá

Metas cuatrienio	Programación 2020	% de cumplimiento 2020
Coordinar 1 implementación en el Distrito de la Política Pública de Juventud y el funcionamiento del Sistema Distrital de Juventud	0,125	103%
Diseñar e implementar 1 estrategia de comunicación y difusión de los servicios sociales dirigidos a la población joven.	0,125	100%
Entregar a 5.900 jóvenes transferencias monetarias condicionadas en el marco de la estrategia de oportunidades juveniles.	1	0% *



Meta plan de desarrollo

\* Se programó la entrega de 1 TMC, de acuerdo a los requisitos de SEGPLAN, sin embargo, de acuerdo con la formulación del PDD, la entrega de TMC inicia en la vigencia 2021, los recursos asignados en la vigencia 2020 fueron usados para el diseño de la estrategia de implementación del servicio.



SECRETARÍA DE  
INTEGRACIÓN SOCIAL





# Avance de las metas de los proyectos de inversión - 2020

## ► Generación jóvenes con derechos en Bogotá

Metas cuatrienio	Programación 2020	% de cumplimiento 2020
Incrementar 100 % el número de jóvenes atendidos con estrategias móviles, canales virtuales y servicios sociales con especial énfasis en jóvenes NiNis y vulnerables, acordes a las necesidades de la población, teniendo en cuenta los impactos de la emergencia social y sanitaria sobre esta población.	6,21%	100%
Atender 100 % a jóvenes y adolescentes con sanciones no privativas de la libertad que requieren el apoyo para el restablecimiento de sus derechos a través de centros forjar.	100%	100%



Meta plan de desarrollo

\* Se programó la entrega de 1 TMC , de acuerdo a los requisitos de SEGPLAN, sin embargo, de acuerdo con la formulación del PDD, la entrega de TMC inicia en la vigencia 2021, los recursos asignados en la vigencia 2020 fueron usados para el diseño de la estrategia de implementación del servicio.



SECRETARÍA DE  
INTEGRACIÓN SOCIAL



# Avance de las metas de los proyectos de inversión - 2020

## ► Fortalecimiento de la gestión de la información y el conocimiento con enfoque participativo y territorial de la Secretaría Distrital de Integración Social en Bogotá

Metras cuatrienio	Programación 2020	% de cumplimiento 2020
Modernizar y mantener el 100% de la Infraestructura tecnológica de la Entidad para garantizar la operación de la Secretaría	100%	100%
Actualizar y mantener el 100% de los sistemas de información de la entidad para contar con información accesible, confiable y oportuna.	100%	100%
Construir 1 estrategia de gestión del conocimiento y la información	0,08	100%
Formular e implementar 1 estrategia de focalización en el marco de la Estrategia Territorial Integral Social - ETIS.	0,12	90%



# Avance de las metas de los proyectos de inversión - 2020

## ► Fortalecimiento de la gestión de la información y el conocimiento con enfoque participativo y territorial de la Secretaría Distrital de Integración Social en Bogotá

Metras cuatrienio	Programación 2020	% de cumplimiento 2020
Asesorar técnicamente al 100% de las áreas en la formulación y seguimiento de las políticas públicas, planes, programas, proyectos y gasto público	100%	100%
Cumplir el 100% del programa implementación y sostenibilidad del sistema de gestión de la Secretaría Distrital de Integración Social.	100%	99,6%
Formular o actualizar 9 estándares de calidad de los servicios sociales de la Entidad	1	100%
Implementar el 100% de la política de comunicación institucional	100%	100%

# Avance de las metas de los proyectos de inversión - 2020

## ► Generación de oportunidades para el desarrollo integral de la niñez y la adolescencia de Bogotá

Metas cuatrienio	Programación 2020	% de cumplimiento 2020
<p>Actualizar 1 política pública de infancia y adolescencia con la participación e incidencia de niñas, niños y adolescentes, sus familias y la movilización de la sociedad civil para la transformación de los territorios y la generación de entornos protectores desde la gestación hasta la adolescencia, para su implementación y seguimiento teniendo en cuenta los impactos de la emergencia social y sanitaria sobre esta población..</p>	 0,0977	97,7%
<p>Atender a 71.000 niñas y niños con enfoque diferencial y de género, en servicios dirigidos a la primera infancia pertinentes y de calidad en el marco de la atención integral, a través de una oferta flexible que tenga en cuenta las dinámicas socioeconómicas de las familias y cuidadores/as, que permita potenciar su desarrollo, así como prevenir situaciones de riesgo para la garantía de derechos.</p>	 68.142	101,7%



Meta plan de desarrollo



SECRETARÍA DE  
INTEGRACIÓN SOCIAL





# Avance de las metas de los proyectos de inversión - 2020

## ► Generación de oportunidades para el desarrollo integral de la niñez y la adolescencia de Bogotá

Metas cuatrienio	Programación 2020	% de cumplimiento 2020
Atender a 18.500 niñas niños y adolescentes con discapacidad, alteraciones en el desarrollo, restricciones médicas, pertenecientes a grupos étnicos y víctimas por el conflicto armado con enfoque diferencial y de género .	5.430	104,4%
Consolidar 1 herramienta de medición de la atención integral a niñas, niños y adolescentes que permita la trazabilidad de la Ruta Integral de Atenciones desde la Gestación hasta la Adolescencia -RIAGA-	0,1	100%

# Avance de las metas de los proyectos de inversión - 2020

## ► Generación de oportunidades para el desarrollo integral de la niñez y la adolescencia de Bogotá

Metas cuatrienio	Programación 2020	% de cumplimiento 2020
Atender a 15.000 niñas, niños y adolescentes del distrito en riesgo de trabajo infantil y violencias sexuales; y migrantes en riesgo de vulneración de sus derechos de manera flexible con enfoque diferencial y de género . 	6.012	113,4%
Atender a 8.300 niñas niños y adolescentes víctimas y afectados por el conflicto armado en el marco del acuerdo de paz, la memoria, la convivencia y la reconciliación con enfoque diferencial y de género. 	1.133	113,3%



Meta plan de desarrollo



SECRETARÍA DE  
INTEGRACIÓN SOCIAL



# Avance de las metas de los proyectos de inversión - 2020

## ► Compromiso por una alimentación integral en Bogotá

Metras cuatrienio		Programación 2020	% de cumplimiento 2020
Beneficiar el 100 % de personas programadas mediante raciones de comida caliente en comedores comunitarios	★	100%	97,5%
Implementar 2 comedores móviles para la entrega de comida caliente		0,5	100%
Beneficiar el 100 % de personas programadas con la entrega de apoyos alimentarios mediante bonos canjeables por alimentos y apoyos en especie	★	100%	96,8%

# Avance de las metas de los proyectos de inversión - 2020

## ► Compromiso por una alimentación integral en Bogotá


Metras cuatrienio		Programación 2020	% de cumplimiento 2020
Entregar el 100 % de kits alimentarios humanitarios programados para atender necesidades poblacionales territoriales.	★	100%	0%
Entregar el 100 % de ayudas humanitarias dirigidas a atender emergencias sociales	★	100%	100%
Fortalecer las capacidades de 1.200 profesionales vinculados a la prestación de los servicios sociales de la Secretaría, en acciones de vigilancia nutricional		282	100%



# Avance de las metas de los proyectos de inversión - 2020

## ► Compromiso por una alimentación integral en Bogotá

Metras cuatrienio	Programación 2020	% de cumplimiento 2020
Orientar a 36.000 personas frente a la promoción de estilos de vida saludable con énfasis alimentación, nutrición y actividad física	106	100%
Formular e implementar una estrategia de inclusión social 	0,10	100%
Implementar 1 estrategia de agricultura urbana orgánica, manejo, disposición y aprovechamiento de residuos sólidos para los servicios sociales de la Secretaría.	0,10	100%
Beneficiar a 15.000 mujeres gestantes, lactantes y niños menores de 2 años con un apoyo alimentario articulado a la estrategia de nutrición, alimentación y salud basada en "1000 días de oportunidades para la vida" 	15.000	120%

 Meta plan de desarrollo



SECRETARÍA DE  
INTEGRACIÓN SOCIAL



# Avance de las metas de los proyectos de inversión - 2020

## ► Fortalecimiento de la gestión institucional y desarrollo integral del talento humano en Bogotá

Metas cuatrienio	Programación 2020	% de cumplimiento 2020
Implementar el 100 por ciento de las soluciones en materia de servicios logísticos para la atención eficiente y oportuna de las necesidades operativas de la Entidad.	100%	100%
Implementar el 48 por ciento del Sistema Interno de Gestión Documental y Archivo.	46,3%	100%
Gestionar la implementación del 100 por ciento de los lineamientos Ambientales en las Unidades Operativas activas de la Entidad	15%	100%
Contar con el 100 por ciento del Recurso Humano acorde a las necesidades de la Entidad	100%	100%



# Avance de las metas de los proyectos de inversión - 2020

## ► Fortalecimiento de la gestión institucional y desarrollo integral del talento humano en Bogotá

Metas cuatrienio	Programación 2020	% de cumplimiento 2020
Realizar 1 proceso de Rediseño Institucional para ajustar la estructura organizacional y la planta de personal a las necesidades de la SDIS	0,1	100%
Implementar el 100 por ciento del plan de acción del Sistema de Seguridad y Salud en el Trabajo	10%	100%
Implementar el 100 por ciento del plan de acción de la política pública de gestión y desarrollo integral del Talento Humano en la SDIS	10%	100%

# Avance de las metas de los proyectos de inversión - 2020

## ► Fortalecimiento de la gestión institucional y desarrollo integral del talento humano en Bogotá

Metas cuatrienio	Programación 2020	% de cumplimiento 2020
Garantizar la eficiencia y la eficacia ambiental, logística, operativa y de gestión documental de la entidad, para la oportuna prestación de los servicios sociales incluyendo componentes que demanden la reformulación de los programas.	 100%	100%
Implementar el 100% del plan de acción de la política pública de gestión integral del talento humano en la prestación de los servicios sociales con énfasis en los componentes de trabajo decente y digno garantizando las condiciones de protección y prevención en materia de seguridad y salud en el trabajo.	 100%	100%



Meta plan de desarrollo



SECRETARÍA DE  
INTEGRACIÓN SOCIAL



# Avance de las metas de los proyectos de inversión - 2020

## ► Implementación de la estrategia de territorios cuidadores en Bogotá

Metas cuatrienio	Programación 2020	% de cumplimiento 2020
Promover en las 20 localidades una estrategia de territorios cuidadores a partir de la identificación y caracterización de las acciones para la respuesta a emergencias sociales, sanitarias, naturales, antrópicas y de vulnerabilidad inminente.	20%	100%
Diseñar 1 estrategia de territorios cuidadores.	10%	100%
Caracterizar 412 territorios de Bogotá de acuerdo a las necesidades de las familias en condición de pobreza, vulnerabilidad y exclusión social	5	100%
Atender a 106680 personas, de acuerdo a sus realidades por servicios en emergencia social, natural, antrópica, sanitaria y de vulnerabilidad inminente.	12733	100%



Meta plan de desarrollo



SECRETARÍA DE  
INTEGRACIÓN SOCIAL





# Avance de las metas de los proyectos de inversión - 2020

## ▶ Contribución a la protección de los derechos de las familias especialmente de sus integrantes afectados por la violencia intrafamiliar en la ciudad de Bogotá

Metas cuatrienio	Programación 2020	% de cumplimiento 2020
Atender integralmente al 100% niños, niñas y adolescentes en los Centros Proteger	100%	100%
Implementar un plan de acción para coordinar la implementación y el seguimiento de la PPPF.	0,1	98,1%
Implementar un Plan Distrital de Prevención Integral de las Violencias contra las niñas, los niños, adolescentes, mujeres y personas mayores, de carácter interinstitucional, intersectorial y transectorial, con enfoque de derechos, diferencial, poblacional, ambiental, territorial y de género..	0,1	100%

# Avance de las metas de los proyectos de inversión - 2020

- ▶ **Contribución a la protección de los derechos de las familias especialmente de sus integrantes afectados por la violencia intrafamiliar en la ciudad de Bogotá**

Metas cuatrienio	Programación 2020	% de cumplimiento 2020
Atender integralmente al 100% de niñas y niños en ubicación institucional, generando procesos de fortalecimiento de sus familias para la garantía de sus derechos y para el reintegro familiar. 	100%	100%
Formular, implementar, monitorear y evaluar un Plan Distrital de Prevención Integral de las Violencias contra las niñas, los niños, adolescentes, mujeres y personas mayores, de carácter interinstitucional, intersectorial y transectorial, con enfoque de derechos, diferencial, poblacional, ambiental, territorial y de género. 	0,1	100%



Meta plan de desarrollo



ALCALDÍA MAYOR  
DE BOGOTÁ D.C.

SECRETARÍA DE  
INTEGRACIÓN SOCIAL



# Avance de las metas de los proyectos de inversión - 2020

## ► Compromiso social por la diversidad en Bogotá

Metras cuatrienio	Programación 2020	% de cumplimiento 2020
Implementar un modelo de inclusión social que permita la vinculación de personas de los sectores sociales lgbti en vulnerabilidad a la oferta de servicios sociales de la SDIS.	0,15	100%
Implementar un plan de acción para la transversalización de la política pública lgbti desde el sector social.	1	100%
Brindar atención a 16.000 personas de los sectores lgbti, sus familias y redes de apoyo desde los servicios sociales de la subdirección para asuntos lgbti y la estrategia territorial integral social	1.773	100%



# Avance de las metas de los proyectos de inversión - 2020

## ► Compromiso social por la diversidad en Bogotá

Metras cuatrienio	Programación 2020	% de cumplimiento 2020
Fortalecer la implementación de la Política Pública LGBTI a través de la puesta en marcha de 2 nuevos centros comunitarios LGBTI con enfoque territorial para la prestación de servicios sociales bajo modelos flexibles de atención integral en el marco de la PPLGBTI.	1.773	100%
Implementar un modelo de inclusión social, a través de la vinculación de personas de los sectores sociales LGBTI en pobreza extrema y vulnerabilidad social a la oferta de servicios sociales de seguridad alimentaria, transferencias monetarias y/o de cuidado de la Secretaría Distrital de Integración Social, teniendo en cuenta los impactos de la emergencia social y sanitaria sobre esta población.	0,15	100%



Meta plan de desarrollo



SECRETARÍA DE INTEGRACIÓN SOCIAL



# Avance de las metas de los proyectos de inversión - 2020

## ► Implementación de estrategias y servicios integrales para el abordaje del fenómeno de habitabilidad en calle en Bogotá

Metas cuatrienio	Programación 2020	% de cumplimiento 2020
Implementar una (1) estrategia territorial para el desarrollo de procesos de prevención y atención a la población en riesgo de habitar en calle. .	0,10	100%
Implementar una (1) estrategia de abordaje comunitaria del fenómeno de habitabilidad en calle dirigida al mejoramiento de la convivencia ciudadana	0,10	100%
Realizar 17.000 atenciones a ciudadanos y ciudadanas habitantes de calle a través de la estrategia móvil de abordaje en calle	17.000	97%
Atender 9795 ciudadanas y ciudadanos en riesgo y habitantes de calle mediante la mitigación de riesgos y daños asociados al fenómeno de habitabilidad en calle.	4.055	48%
Desarrollar un (1) estrategia de seguimiento y monitoreo de las acciones que contribuyen con la implementación y articulación de la Política Pública Distrital para la Habitabilidad en Calle.	0,10	100%

# Avance de las metas de los proyectos de inversión - 2020

## ► Implementación de estrategias y servicios integrales para el abordaje del fenómeno de habitabilidad en calle en Bogotá

Metas cuatrienio	Programación 2020	% de cumplimiento 2020
Desarrollar en las 20 localidades del Distrito una (1) estrategia de prevención, participación y movilización social que favorezca la transformación de imaginarios y la disminución del conflicto social asociado al fenómeno de habitabilidad en calle, teniendo en cuenta los impactos de la emergencia social y sanitaria sobre esta población.	0,10	100%
Implementar una estrategia móvil de abordaje en calle dirigida a ciudadanos y ciudadanas habitantes de calle acorde al contexto social y sanitario de la emergencia.	0,10	100%
Incrementar en 825 cupos la atención integral de ciudadanas y ciudadanos habitantes de calle en los servicios sociales que tiene la Secretaría Distrital de Integración Social dispuestos para su atención, que considere los impactos sociales y sanitarios de la emergencia	2.224	100%



Meta plan de desarrollo



ALCALDÍA MAYOR  
DE BOGOTÁ D.C.

SECRETARÍA DE  
INTEGRACIÓN SOCIAL



# Avance de las metas de los proyectos de inversión - 2020

## ► Implementación de una estrategia de acompañamiento a hogares con mayor pobreza evidente y oculta de Bogotá

Metas cuatrienio	Programación 2020	% de cumplimiento 2020
Implementar una (1) estrategia de gestión interinstitucional que permita la movilización social y el desarrollo de capacidades de los adultos y adultas identificados en pobreza oculta, vulnerabilidad, fragilidad social o afectados por emergencias sanitarias en la ciudad de Bogotá.	0,1	100%
Implementar una estrategia de acompañamiento de hogares pobres, en vulnerabilidad y riesgo social derivada de la pandemia del COVID 19, identificados poblacional diferencial y geográficamente en los barrios con mayor pobreza evidente y oculta del Distrito.	0,1	100%

# Avance de las metas de los proyectos de inversión - 2020

## ► Implementación de una estrategia de acompañamiento a hogares con mayor pobreza evidente y oculta de Bogotá

Metas cuatrienio	Programación 2020	% de cumplimiento 2020
Identificar en el 100 % de los territorios a intervenir con la estrategia, las dinámicas de segregación socioespacial	100%	100%
Apoyar la reactivación económica de 4000 personas adultas y sus familias con pobreza oculta, vulnerabilidad, fragilidad social o afectados por emergencia sanitaria, identificadas en la estrategia	1	0%

Nota: Para la meta de reactivación económica en la vigencia 2020 se adelantó el diseño y construcción del lineamiento técnico y metodológico para el apoyo de personas adultas identificadas en pobreza oculta para la reactivación económica que está para el 2021.

# Avance de las metas de los proyectos de inversión - 2020

## ► Compromiso con el envejecimiento activo y una Bogotá cuidadora e incluyente

Metas cuatrienio	Programación 2020	% de cumplimiento 2020
Ofertar 92.500 cupos para personas mayores en el servicio de apoyos económicos, proporcionándoles un ingreso económico para mejorar su autonomía y calidad de vida.	97,828	100%
Vincular a 38300 personas mayores a procesos ocupacionales y de desarrollo humano a través de la atención integral en Centros Día	12,200	100%
Atender 940 personas mayores en procesos de autocuidado y dignificación a través de servicios de cuidado transitorio (día-noche).	443	100%
Atender 2800 personas mayores en servicios de cuidado integral y protección en modalidad institucionalizada	2,408	85,5%
Dinamizar en 20 localidades de Bogotá redes de cuidado comunitario entre las personas mayores y actores del territorio con la participación de 5000 personas	1	100%

# Avance de las metas de los proyectos de inversión - 2020

## ► Compromiso con el envejecimiento activo y una Bogotá cuidadora e incluyente

Metas cuatrienio	Programación 2020	% de cumplimiento 2020
Implementar el 100 % de acciones del Plan de Acción de la Política Pública Social para el Envejecimiento y la Vejez	100%	100%
Incrementar en un 57 % la participación de personas mayores en procesos que fortalezcan su autonomía, el desarrollo de sus capacidades, el reentrenamiento laboral para la generación de ingresos y la integración a la vida de la ciudad a través de la ampliación, cualificación e innovación en los servicios sociales con enfoque diferencial.	19%	107,5%
Incrementar progresivamente en un 60 % el valor de los apoyos económicos y ampliar los cupos para personas mayores contribuyendo a mejorar su calidad de vida e incrementar su autonomía en el entorno familiar y social.	125,000	100%



Meta plan de desarrollo



SECRETARÍA DE  
INTEGRACIÓN SOCIAL



# Avance de las metas de los proyectos de inversión - 2020

## ► Compromiso con el envejecimiento activo y una Bogotá cuidadora e incluyente

Metas cuatrienio	Programación 2020	% de cumplimiento 2020
Dinamizar la creación de redes de cuidado comunitario en las 20 localidades entre las personas mayores y actores del territorio que promuevan la asociación, el acompañamiento, la vinculación a procesos de arte, cultura, recreación, deporte y hábitos de vida saludable y la disminución de la exclusión por razones de edad a través de estrategias móviles en la ciudad.	1	100%



Meta plan de desarrollo



SECRETARÍA DE  
INTEGRACIÓN SOCIAL





# Avance de las metas de los proyectos de inversión - 2020

## ► Fortalecimiento de las oportunidades de inclusión de las personas con discapacidad, familias y sus cuidadores-as en Bogotá

Metas cuatrienio		Programación 2020	% de cumplimiento 2020
Implementar una (1) estrategia territorial para cuidadores y cuidadoras de personas con discapacidad que contribuya al reconocimiento socioeconómico y redistribución de roles en el marco del Sistema Distrital de Cuidado	★	0, 10	100%
Incrementar en 30% la atención de las personas con discapacidad, mediante procesos de articulación intersectorial, con mayor capacidad de respuesta integral teniendo en cuenta el contexto social e implementar el registro distrital de cuidadoras y cuidadores de personas con discapacidad, garantizando así el cumplimiento del Art 10 del acuerdo distrital 710 de 2018	★	21,3%	100%
Incrementar en 40% los procesos de inclusión educativa y productiva de las personas con discapacidad, sus cuidadores y cuidadoras	★	1,9%	100%



Meta plan de desarrollo



ALCALDÍA MAYOR  
DE BOGOTÁ D.C.

SECRETARÍA DE  
INTEGRACIÓN SOCIAL



# Avance de las metas de los proyectos de inversión - 2020

## ► Fortalecimiento de las oportunidades de inclusión de las personas con discapacidad, familias y sus cuidadores-as en Bogotá

Metas cuatrienio	Programación 2020	% de cumplimiento 2020
Atender 10.000 cuidadores-as en la estrategia territorial, para cuidadores y cuidadoras de personas con discapacidad, que contribuya al reconocimiento socioeconómico y redistribución de roles en el marco del Sistema Distrital de Cuidado	910	100%
Atender 4.275 personas con discapacidad, sus familias y cuidadores-as en los servicios sociales a cargo del proyecto, a través de procesos de articulación transectorial.	3037	100%
Incrementar a 2.561 personas con discapacidad, sus familias y cuidadores-as en procesos de inclusión en los entornos educativo y productivo con enfoque territorial y diferencial, en el marco de una articulación transectorial.	76	100%

# Avance de las metas de los proyectos de inversión - 2020

- ▶ Fortalecimiento de las oportunidades de inclusión de las personas con discapacidad, familias y sus cuidadores-as en Bogotá


Metas cuatrienio	Programación 2020	% de cumplimiento 2020
Contribuir en una (1) Política Pública de Discapacidad en el Distrito Capital, en su reformulación e implementación mediante el desarrollo de acciones interseccionales con otras políticas públicas para favorecer la inclusión de las personas con discapacidad, sus cuidadoras y cuidadores.	0,10	100%
Brindar a 3.200 personas con discapacidad, sus familias y cuidadores-as apoyo en el desarrollo de sus competencias orientadas a la inclusión social, en el marco de una articulación transectorial	400	92%

# Transparencia, participación y servicio al ciudadano



# Implementación Ley de Transparencia, año 2020

## Implementación Ley 1712 de 2014 en la Secretaría Distrital de Integración Social



En el año de 2020 la Secretaría Distrital de Integración Social garantizó la entrega y publicación de la información clara, oportuna y accesible a la ciudadanía a través de distintos canales presenciales o virtuales, como son la página web y el link de transparencia\*

**\*Validado por la Procuraduría General de la Nación**

# Acciones en transparencia, vigencia 2020

Además de la implementación de la Ley 1712 de 2014, la Secretaría logró los siguientes resultados:

**99,3%** en el factor de accesibilidad del seguimiento realizado por la Oficina Control Interno a la implementación de la Ley de Transparencia.

A corte de 25 de septiembre se logró una calificación de **100 puntos** en el Índice de Transparencia y Acceso a la Información Pública – ITA

Calificación del **100%** en el Índice Distrital de Servicio a la Ciudadanía IDSC , tanto en el porcentaje de cumplimiento por línea de transparencia activa y pasiva.

Aumento de 79,5% a **90,7%** en el factor de actualidad (y oportunidad) del seguimiento realizado por la Oficina Control Interno a la implementación de la Ley de Transparencia.

Realizamos **16 socializaciones** de la Ley de Transparencia con una participación de más de **900 personas**.

Acompañamiento al Instituto Distrital para la Protección a la Niñez y la Juventud –IDIPRON en la implementación de la Ley de Transparencia.

# Estrategia Institucional para la Transparencia “Conmigo Sí es”

**Objetivo:** Crear una cultura de transparencia en la Secretaría Distrital de Integración Social, para reducir los riesgos de corrupción y aumentar las relaciones de confianza entre la ciudadanía y la entidad.

**Participantes:** En el marco de esta estrategia se desarrollan acciones y herramientas con los servidores públicos, contratistas, niños y niñas entre los 8 a los 14 de años de nuestros servicios sociales, para dar cumplimiento a la Política Pública de transparencia, integridad y no tolerancia con la corrupción.

**Logros:** Durante la vigencia 2020 participaron en la implementación de la estrategia institucional **1.667 personas entre niños y niñas** de nuestros servicios sociales de 8 a 14 años y servidores públicos y contratistas de la SDIS.

## Líneas orientadoras:

- Pedagógica e investigativa.
- Jurídica.
- Comunicación y Cultura.
- Gestión y Alianzas.

## Campos de acción:

- Laboratorios de innovación pública para la transparencia.
- Semilleros de Cultura Ciudadana para el Cuidado de lo Público.
- Lente a la Transparencia.

# Gestión de requerimientos de la ciudadanía - vigencia 2020

Tipo de requerimiento	Primer trimestre	Segundo trimestre	Tercer trimestre	Cuarto trimestre	Total	Porcentaje
Petición de interés particular	3489	9783	14034	8940	36246	74,72
Petición de interés general	753	919	1304	673	3649	7,52
Solicitud de copia/solicitud de información	182	2363	410	216	3171	6,54
Consulta	31	544	684	310	1569	3,23
Reclamo	214	461	486	366	1527	3,15
Queja	258	332	577	330	1497	3,09
Felicitación	173	79	72	88	412	0,85
Sugerencia	111	68	55	33	267	0,55
Denuncia por presuntos actos de corrupción	28	50	58	36	172	0,35
<b>TOTAL</b>					<b>48.510</b>	<b>100</b>

Fuente. Informes de gestión SIAC-Vigencia 2020.



SECRETARÍA DE  
INTEGRACIÓN SOCIAL





# Atención a la ciudadanía – vigencia 2020

En los 24 puntos del Servicio Integral de Atención a la Ciudadanía –SIAC, se registraron las siguientes atenciones:

4

Primer trimestre

▶ 55.136 atenciones

Entre abril y septiembre

▶ 104.853 atenciones\*

Entre septiembre y diciembre

▶ 8.123 atenciones

Puntos SIAC intervenidos y adecuados garantizar la atención adecuada y eficiente para personas de talla baja y con discapacidad física

- ▶ Apertura de un punto SIAC en el SuperCade Manitas para la atención ciudadana.
- ▶ Se implementaron **2.567** encuestas con el fin de conocer la percepción que tiene la ciudadanía acerca de la atención brindada en los diferentes servicios de la Secretaría Distrital de Integración Social.
- ▶ Se realizaron **69** sesiones de sensibilización en cultura de servicio (inducciones, reinducciones y sensibilizaciones) para servidores/as, y contratistas de la Entidad con **1.599** participaciones.

\*Debido a la emergencia por COVID-19, durante este periodo se reporta la atención por medio del canal telefónico y virtual

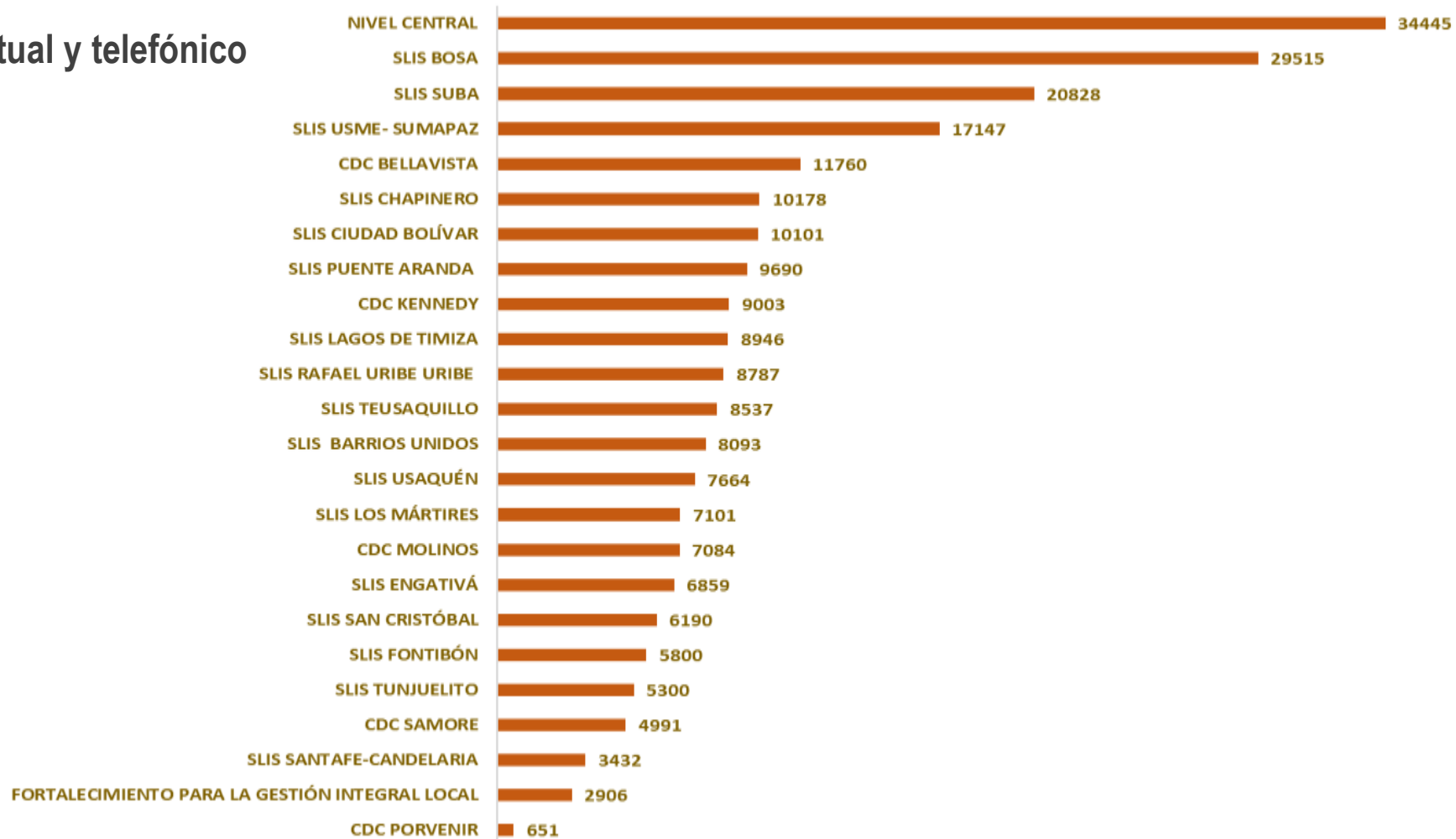


SECRETARÍA DE  
INTEGRACIÓN SOCIAL



# Atención ciudadana a través del SIAC – vigencia 2020

## Presencial, virtual y telefónico



Fuente: Bases de datos Servicio Integral de Atención a la Ciudadanía. Secretaría Distrital de Integración Social



SECRETARÍA DE  
INTEGRACIÓN SOCIAL



# Control interno

# Hallazgos con entes de control

## Hallazgos, auditorías externas y seguimientos realizados por externos de Control 2020

Auditorías realizadas por la Contraloría de Bogotá D.C.	Hallazgos administrativos	Hallazgos incidencia fiscal	Hallazgos con incidencia disciplinaria	Hallazgos con incidencia penal
Auditoría Regular Vigencia 2019 PAD 2020 - Código 097	79	7	25	0
Administración de Bases de Datos Beneficiarios Vigencia 2019 –Código 100	10	5	5	1
Gestión Fiscal -Servicio de Jardines Infantiles Vigencia 2019 –Código 101	21	1	15	0
Contratos Urgencia Manifiesta vigencia 2020- Código 246	15	2	5	0
Proyecto 1103 Metas 3,6, 8 y 9 –Periodo auditado 201-2020 –Código 103	10	0	5	0
Gastos de Funcionamiento Vigencia 2020 –Código 104	25	1	4	0
<b>Hallazgos Contraloría de Bogotá D.C.</b> (Todos los hallazgos son administrativos, y algunos, también tienen incidencia disciplinaria y/o fiscal)	<b>160</b>	16	59	1
<b>Otros orígenes</b>	<b>Total Hallazgos</b>			
Recomendaciones Investigación Sumaria Veeduría Distrital 20205003339900023E		5		
Actuación Especial de Fiscalización – AT 59 - Contraloría General de la República.		1		
<b>Total Hallazgos otros orígenes</b>		<b>6</b>		
<b>Total hallazgos externos 2020</b>		<b>166</b>		

# Planes de mejora

## Estado del plan de mejoramiento de la Secretaría Distrital de Integración Social

Auditoría	Acciones de mejora en ejecución	Acciones de mejora cumplidas	Acciones de mejora cerradas	Total acciones de mejora
Auditorías externas	326	176	123	625
Auditorías internas	241	79	160	358
<b>Total acciones de mejora</b>				<b>983</b>

Corte: 31 de diciembre de 2020



SECRETARÍA DE  
INTEGRACIÓN SOCIAL



# Gestión y desarrollo del talento humano



SECRETARÍA DE  
INTEGRACIÓN SOCIAL



# Bienestar social e incentivos

▶ **15.521** colaboradores más núcleo familiar participaron en actividades del Plan de Bienestar de la vigencia 2020

▶ **Actividades Día de la Familia 3.040** colaboradores con su núcleo familiar

▶ En Actividades a costo cero participaron **1.534** colaboradores

▶ **8.625** colaboradores, participaron en las actividades de Plan de Bienestar y Plan Incentivos 2020.

▶ Se entregaron **504** bonos navideños a hijos de los servidores

▶ Incentivos y estímulos entregados a **259** servidores

\* Del Plan de Bienestar y Plan de Incentivos 2020, quedaron pendientes por ejecutar siete (7) actividades que se realizarán en el primer trimestre de 2021. Lo anterior fue aprobado en sesión de la Comisión de Personal del día 10 de diciembre de 2020.



SECRETARÍA DE  
INTEGRACIÓN SOCIAL



# Capacitaciones

**1493 servidores** participaron en actividades del Plan Institucional de Capacitación 2020

**497 pasantes** en la vigencia 2020

**323 servidores** participaron en las Jornadas de Inducción.

**210** beneficiarios del Fondo Educativo ICETEX en el año 2020



# Seguridad y salud en el trabajo

- ▶ **Seguridad industrial**  
Inspecciones de seguridad al **100%** de las unidades operativas
- ▶ **Higiene industrial**  
97 inspecciones de riesgo químico  
503 Unidades operativas, incluida nivel central, cuentan con Matriz de identificación de peligros.
- ▶ **Medicina preventiva y del trabajo**  
482 exámenes médicos ocupacionales de ingreso  
169 exámenes médicos ocupacionales de retiro  
147 dosis aplicadas de vacunas contra hepatitis B  
160 dosis aplicadas de vacuna contra influenza
- ▶ **Riesgo psicosocial**  
4.048 participantes en actividades educativas en riesgo psicosocial  
1.179 seguimientos individuales a casos de salud, relacionados con salud ocupacional  
1.624 participantes en actividades de Promoción y Prevención en Salud Mental
- ▶ **Desorden músculo esquelético**  
217 inspecciones a puestos de trabajo  
342 sesiones de pausas saludables  
5.795 participantes en actividades para desordenes músculo esqueléticos



# Eficiencia administrativa

## Cumplimiento al Plan Institucional de Gestión Ambiental - PIGA

Se mantiene un alto nivel de cumplimiento por parte de la Entidad (superior al 90 %)

**Año 2019**

**100 %**

**Año 2020**

**99,32 %**

# Prepensionados

**Capacitaciones/Asesorías Virtuales** - Sistema General de Pensiones - **347 servidores** (Pre pensionados - Potenciales)

**Capacitaciones/Asesorías Virtuales** en Régimen Ahorro Individual con Solidaridad – **347 servidores** (Pre pensionados - Potenciales)

**548** expediciones de certificaciones electrónicas del tiempo laborado - Cetil



Retiros por Pensión 2020: **43**

# Planta de personal

Nivel	Total cargos ocupados	Total vacantes definitivas*	Total vacantes temporales	Total vacantes	Total cargos
Directivo	39	2	0	2	41
Asesor	30	2	0	2	32
Profesional	602	23	32	55	657
Técnico	560	29	20	49	609
Asistencial	579	42	17	59	638
<b>Total</b>	<b>1.810</b>	<b>98</b>	<b>69</b>	<b>167</b>	<b>1.977</b>

\*En la vigencia 2020 se logró la disminución del porcentaje de Vacantes Definitivas con 485 elegibles a través de la Convocatoria 818 de 2018 (se ofertaron en total 488 vacantes, pero la SDIS solicitó la exclusión de 3 elegibles por no reunir requisitos mínimos)

# Presupuesto gastos de talento humano - funcionamiento 2020

Rubro	Presupuesto 2020	Ejecución 2020	% Ejecución
Bienestar e Incentivos	\$ 1.526.000.000	\$ 1.399.990.000	92%
Salud ocupacional	\$ 504.172.000	\$ 503.180.722	99%
Capacitación Interna	\$ 491.620.000	\$ 490.951.936	99%
Viáticos	\$ 30.000.000	\$ 4.634.147	15%
Dotación	\$ 498.667.000	\$ 295.178.520	59%
Servicios personales	\$ 8.992.066.000	\$ 7.813.309.222	87%
<b>Total presupuesto</b>	<b>\$ 12.042.525.000</b>	<b>\$ 10.507.244.547</b>	<b>87%</b>

# Compromisos frente a la construcción de la paz



Atención a víctimas del  
conflicto armado y grupos  
étnicos

# Principales logros y acciones con víctimas del conflicto armado

---

En 2020 fueron atendidas **48.068** personas víctimas del conflicto armado

La Secretaría destinó un estimado de **\$52.202 millones de pesos**  
para la atención de las víctimas del conflicto armado  
en 2020

# Principales logros y acciones con víctimas del conflicto armado

## Acciones puntuales:

- ▶ **Estrategia Atrapasueños:** atención y acciones desde el arte, la lúdica y la pedagogía a niños, niñas y adolescentes víctimas y afectados por el conflicto armado.
- ▶ Atención en los **Centros de Encuentro para la Paz y la Integración Local de las Víctimas del Conflicto Armado.**
- ▶ **Plan de Acción Distrital de Víctimas del Conflicto Armado - PAD.**
  - I Semestre:** Implementación de las 41 metas del PAD 2016 – 2020.
  - II Semestre:** Concertación del PAD 2020-2024. Implementación de las 32 metas concertadas del nuevo PAD.
- ▶ **Comité Distrital de Justicia Transicional y Subcomités Temáticos:** La SDIS participa en estas instancias con las Direcciones, Subdirecciones Técnicas y Subsecretaría.
- ▶ **Las víctimas del conflicto armado son atendidas en todos los servicios de la Entidad.**



# Principales logros y acciones con grupos étnicos

En 2020 fueron atendidas **13.101** personas de grupos étnicos

## ► Acciones puntuales:

Concertación de un **Plan Integral de 108 Acciones Afirmativas con los grupos étnicos**. Art. 66. Plan Distrital de Desarrollo 2020-2024, distribuidas así:

- Pueblos Indígenas **31**
- Comunidades Negras y Afrocolombianas **21**
- Población Raizal **21**
- Pueblo Rrom – Gitano **19**
- Comunidad Palenquera **16**



# Gestión contractual

En 2020, suscribimos 12.413 contratos y convenios por un valor de \$ 642.250.267.697



SECRETARÍA DE  
INTEGRACIÓN SOCIAL



# Contratos suscritos: 1 enero a 31 de diciembre de 2020

Modalidad de contratación	Contratos suscritos	Valor por modalidad
Contratación directa prestación de servicios profesionales y de apoyo a la gestión	11.962	\$265,433,443,554,00
Contratación directa diferente a OPS	164	\$78,630,724,413,00
Procesos de selección	58	\$78,162,371,372,00
Otras modalidades de contratación	229	\$ 220,023,728,358,00 *
<b>Total</b>	<b>12.413</b>	<b>\$642,250,267,697,00 **</b>

\* Las cifras aportadas se expresan en pesos.

\*\* Las cifras aportadas corresponden a la sumatoria del total del valor contractual incluyendo las adiciones al valor efectuadas en la vigencia 2020.



SECRETARÍA DE  
INTEGRACIÓN SOCIAL



# Contratos suscritos: 1 enero a 31 de diciembre de 2020



\*\* Los valores corresponden a la sumatoria del total del valor contractual incluyendo las adiciones al valor efectuadas en la vigencia 2020.

# Contratos suscritos por modalidad de selección: 1 de enero a 31 de diciembre de 2020

Modalidad de selección	Cantidad de contratos	Valor final con adición*
Licitación pública	9	49.304.986.604,00
Selección abreviada	31	23.719.526.051,00
Concurso de méritos	2	3.738.643.925,00
Mínima cuantía	16	1.399.214.792,00
Contratación directa	12126	344.064.167.967,00
Otra	229	220.023.728.358,00
<b>Total general</b>	<b>12.413</b>	<b>642.250.267.697,00</b>

\* Las cifras aportadas se expresan en pesos.



SECRETARÍA DE  
INTEGRACIÓN SOCIAL



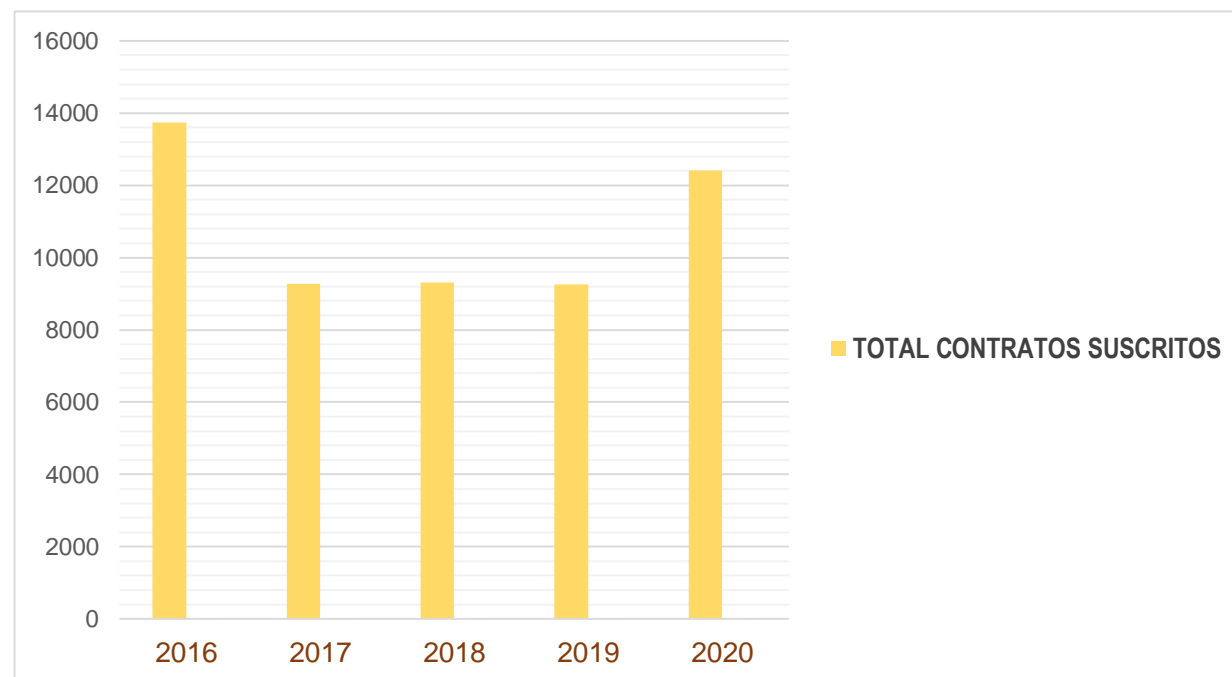
# Contratos suscritos por tipología contractual específica: 1 de enero a 31 de diciembre de 2020

Tipología contractual específica	Cantidad de contratos
Contrato de Obra	3
Compraventa (Bienes Muebles)	3
Compraventa (Bienes Inmuebles)	3
Arrendamiento de bienes muebles	6
Arrendamiento de bienes inmuebles	116
Consultoría (Interventoría)	4
Convenio Interadministrativo	1
Convenio Administrativo	1
Otro tipo de convenios	195
Consultoría (Otros)	5
Servicios de Mantenimiento y/o Reparación	6
Servicios Profesionales	8344
Servicios Apoyo a la Gestión de la Entidad (servicios administrativos)	3618
Servicios de Comunicaciones	1
Servicios de Impresión	2
Servicios de Capacitación	1
Suministro de Bienes en general	4
Suministro de Servicio de Aseo	2
Suministro de Alimentos	2
Otros Suministros	36
Otros Servicios	37
Servicios de Transporte	1
Contrato de Seguros	4
Contrato Interadministrativo	11
Otro tipo de naturaleza de contratos	7



# Variación en los contratos suscritos por vigencia

Vigencia contractual	Total contratos suscritos
2016	13.737
2017	9.285
2018	9.309
2019	9.254
2020	12.413
<b>Total general</b>	<b>53.998</b>



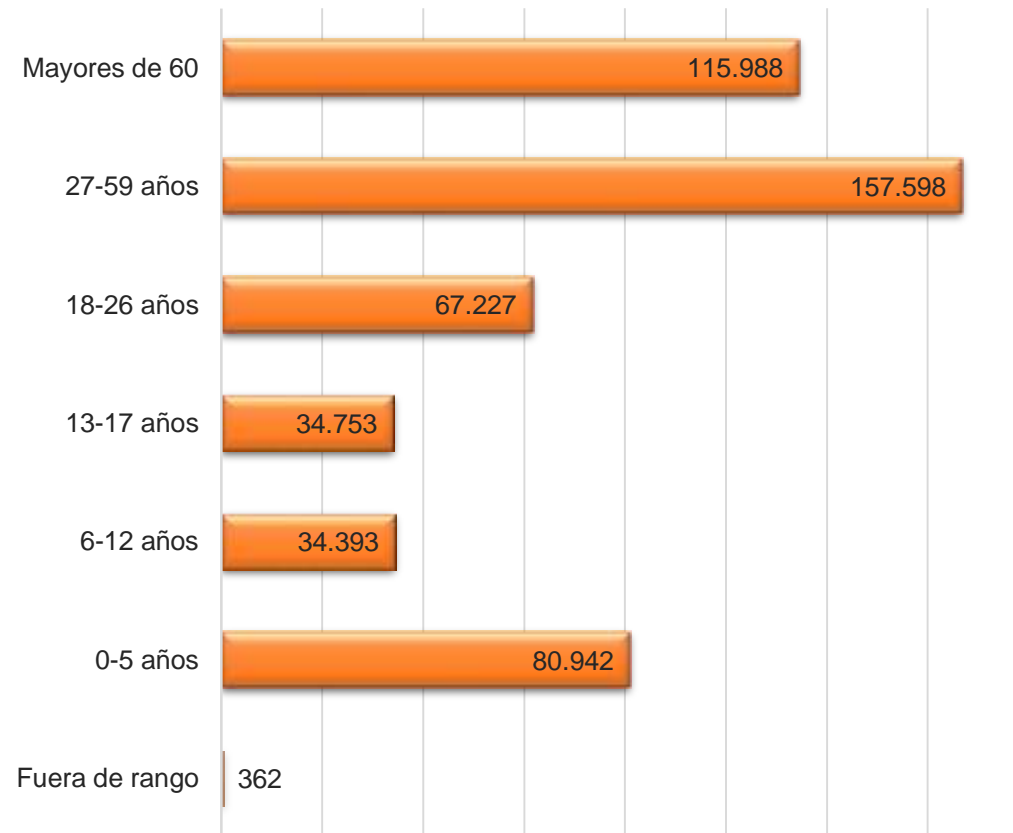
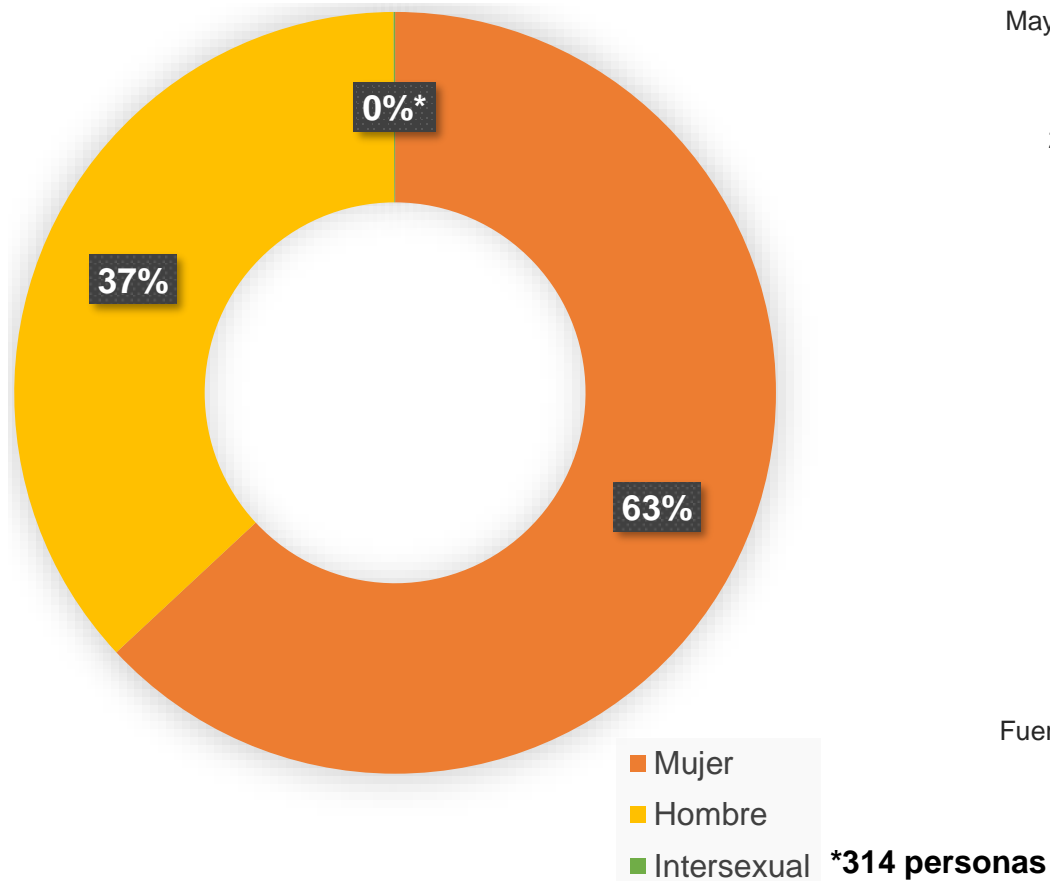
# Personas atendidas 2020





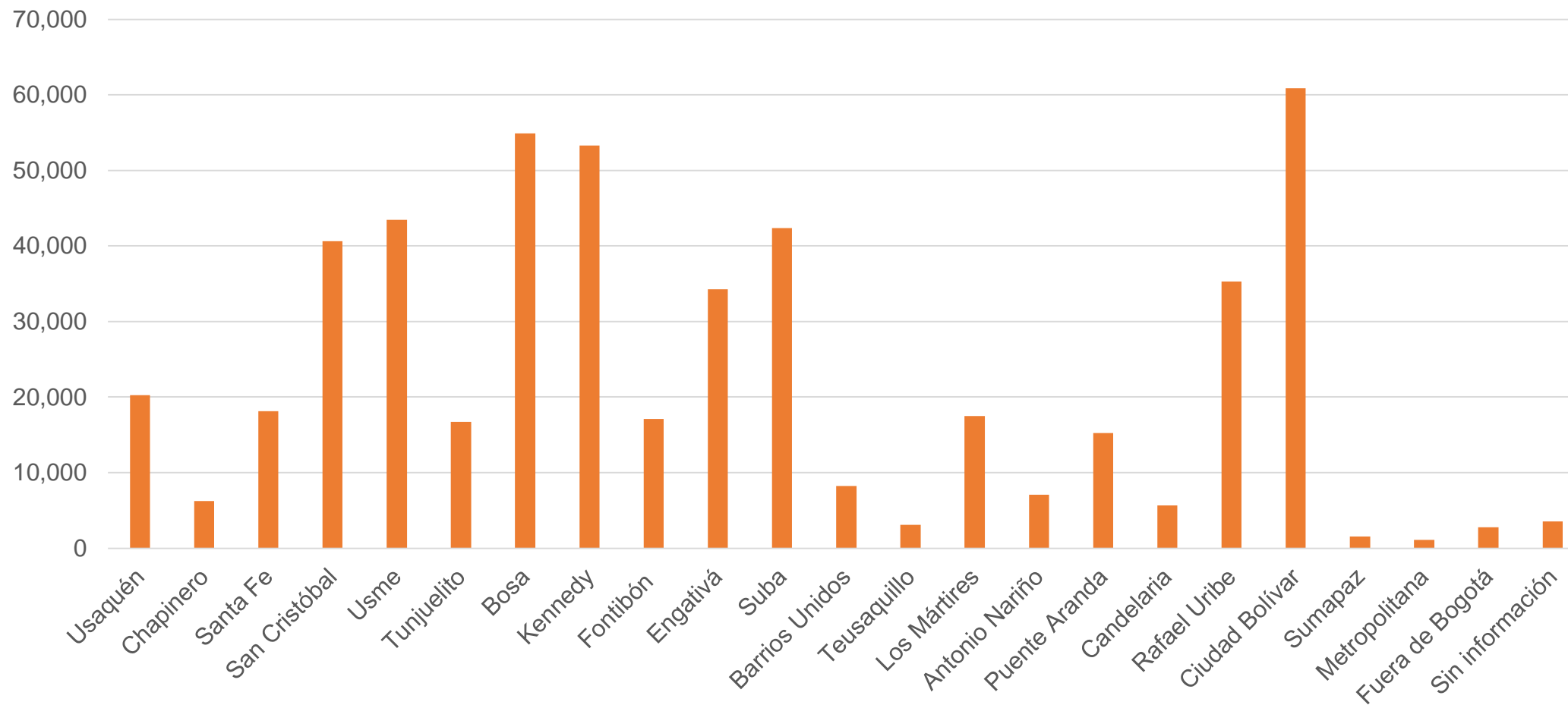
# Atención en nuestros servicios sociales

En 2020 atendimos **491.263** personas



# Atención en nuestros servicios sociales

## Distribución por localidad



Fuente: Sistema de información y Registro de Beneficiarios - SIRBE. Personas únicas atendidas. Enero a diciembre 2020



SECRETARÍA DE  
INTEGRACIÓN SOCIAL



# Participación ciudadana



SECRETARÍA DE  
INTEGRACIÓN SOCIAL



# Plan Institucional de Participación Ciudadana - PIPC

En 2020 desarrollamos **113** acciones de participación

Áreas de la SDIS	Total de acciones
Dirección Corporativa	4
Dirección Poblacional (Discapacidad)	1
Oficina Asesora Jurídica	1
Subdirección Administrativa y Finan.	1
Subdirección para la Infancia	4
Subdirección para la Juventud	2
Subdirección para la Familia	2
Subdirección para la Adulthood	3
Subdirección para la Vejez	1
Subdirección para asuntos LGBT	5
Subdirección Local para la Integración Social de San Cristóbal	14
Subdirección Local para la Integración Social de Chapinero	6
Subdirección Local para la Integración Social de Usme – Sumapaz	11
Subdirección Local para la Integración Social de Fontibón	13
Subdirección Local para la Integración Social de Suba	9
Subdirección Local para la Integración Social de Los Mártires	15
Subdirección Local para la Integración Social de Puente Aranda – Antonio Nariño	8
Subdirección Local para la Integración Social de Rafael Uribe Uribe	7
Subdirección Local para la Integración Social de Kennedy	6

Fuente: Cronograma actividades plan institucional de participación – PIP 2020. Secretaría Distrital de Integración Social



SECRETARÍA DE  
INTEGRACIÓN SOCIAL



# Espacios de participación ciudadana

La Secretaría Distrital de Integración Social también ha hecho parte o realizado las siguientes acciones e instancias de participación:



# Estrategia principal: Más territorio, menos escritorio

**OBJETIVO:** Fortalecer el diálogo entre la Secretaría Distrital de Integración Social y sus grupos de interés y de valor, sobre la complejidad de las realidades sociales, la percepción sobre la pertinencia y calidad de los servicios sociales de la Entidad, así como los resultados de su gestión.

## Componentes:

- Diálogos territoriales
- Espacios de atención con calidad
- Diálogos por servicio
- Diálogos sociales



# Estrategia principal: Más territorio, menos escritorio



## Diálogos territoriales

- Conversación directa con actores fundamentales en la gestión local

## Espacios de atención de calidad

- Encuentros y aplicación de instrumentos para obtener información sobre las percepciones de los grupos de valor e interés, como diagnóstico de las unidades operativas de la Entidad.

## Diálogos por servicio

- Conversación sobre la calidad y pertinencia de los servicios sociales de la entidad a nivel territorial con los grupos de interés y de valor.

## Diálogos sociales

- Foros por localidad sobre las problemáticas y los temas más relevantes para cada territorio.



## Encuesta de satisfacción de los servicios ofrecidos por la SDIS

En base del mejoramiento continuo de nuestros servicios, la Secretaría Distrital de Integración Social quiere contar con su valiosa opinión y experiencia para ofrecer a la ciudadanía y colaboradores un servicio integral. De acuerdo con lo anterior, cordialmente le y le invitamos a diligenciar la siguiente encuesta:

\* Obligatorio

1. Marque el tipo de relación con la Secretaría de Integración Social, según corresponda (selección única) \*

- Participante de un servicio  
 Vecino

2. Localidad \*

3. Escriba el nombre de la unidad operativa de la SDIS en la que se encuentra al momento de diligenciar esta encuesta. \*

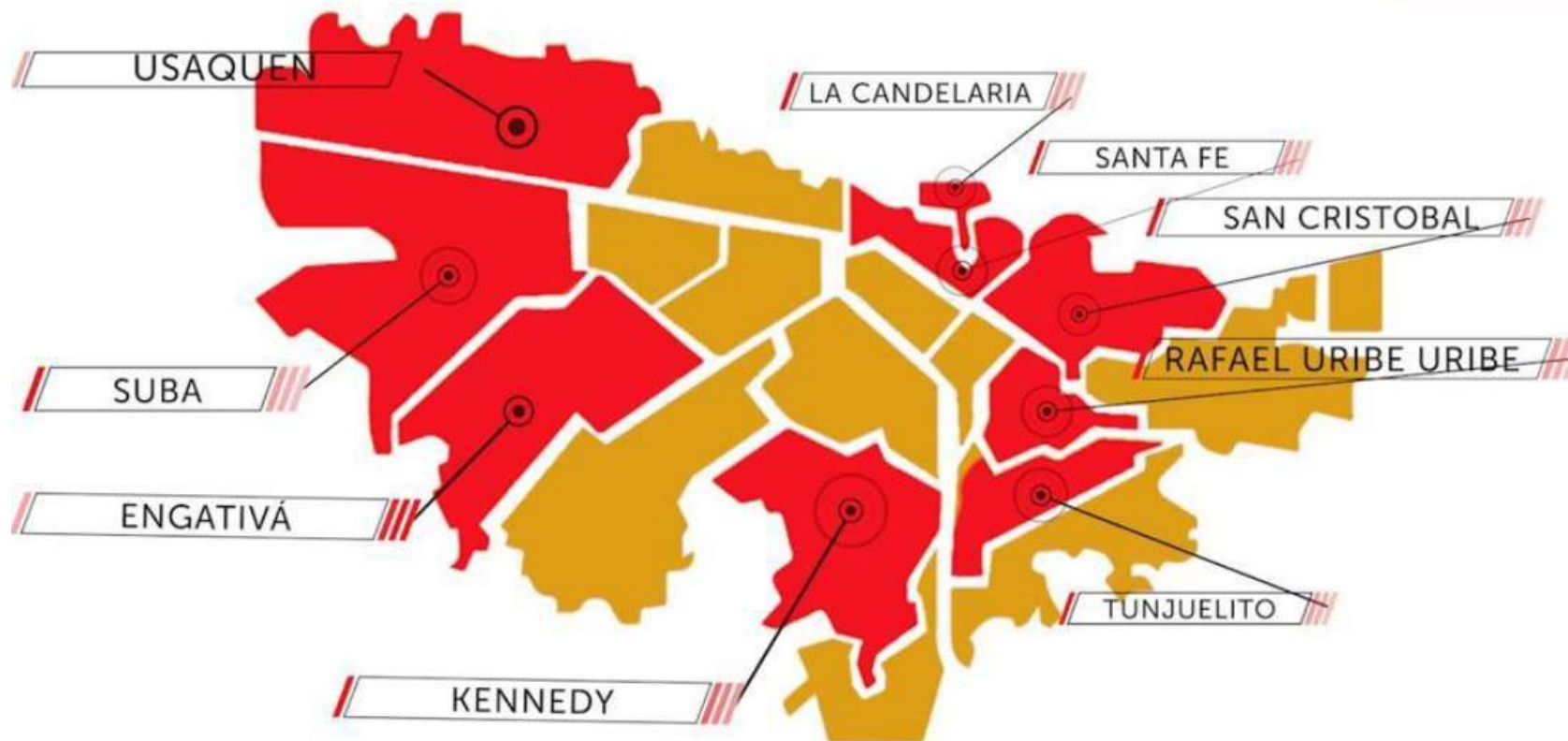


ALCALDÍA MAYOR DE BOGOTÁ D.C.

SECRETARÍA DE INTEGRACIÓN SOCIAL



# Más territorio, menos escritorio – Resultados 2020



- Diálogos territoriales en **9 localidades con 338 actores**
- **57 personas** inscritas en veedurías ciudadanas



# Otros canales de participación

Teléfono en Bogotá  
(+1) 3-27-97-97

Direcciones de nuestras sedes locales:

<http://www.integracionsocial.gov.co/index.php/ley-1712-transparencia-información>

Defensor del ciudadano

Teléfono: 3-27-97-97. Ext: 1146.

Línea gratuita: 01-8000-127-007.

Correo Electrónico:

[defensordelaciudadania@sdis.gov.co](mailto:defensordelaciudadania@sdis.gov.co)

Agenda distrital en IDECA Mapa con la programación de actividades distritales:

<https://www.ideca.gov.co>

Correo institucional

[integracion@sdis.gov.co](mailto:integracion@sdis.gov.co)

[notificacionesjudiciales@sdis.gov.co](mailto:notificacionesjudiciales@sdis.gov.co)

Sistema Distrital de Quejas y Soluciones  
(SDQS) - SIAC

<http://www.integracionsocial.gov.co/index.php/contactenos-siac>

Facebook

<https://www.facebook.com/secretaria-socialbogota/>

Twitter

[@integracionbta](https://twitter.com/integracionbta)



SECRETARÍA DE  
INTEGRACIÓN SOCIAL



# Estrategia de racionalización de trámites 2020 - acciones

1. Atención virtual durante la pandemia en los servicios de infancia, vejez y comisarías de familia

2. Acompañamiento telefónico a los participantes para su acceso a servicios sociales

3. Entrega de paquetes alimentarios en servicios modificados para evitar el contexto físico

4. Estrategia “Estamos contigo en casa”, con acompañamiento virtual y telefónico para participantes de Centros día

5. Estrategia “Aprendemos Jugando para Cuidarnos en Casa” para participantes de servicios para la infancia

6. Línea telefónica “Una llamada para la vida” para denunciar hechos de violencia intrafamiliar

# Portafolio de servicios – Resolución 825 de 2018 parte 1

Tema	Nombre del servicio social
Primera infancia, infancia y adolescencia	Jardín infantil diurno
	Jardín infantil nocturno
	Casa de pensamiento intercultural
	Centros Amar – atención a infancia en riesgo o situación de trabajo infantil
	Creciendo en Familia
	Creciendo en Familia en la ruralidad
	Centros Abrazar - Servicio de atención transitoria a niñas, niños y adolescentes migrantes Centros Forjar
Juventud	Casas de juventud
Ciudadanos habitantes de calle	Contacto y atención en calle
	Centro de atención transitoria
	Hogar de paso día
	Hogar de paso noche
	Comunidad de vida Centro de formación para el desarrollo de capacidades académicas, ocupacionales y artísticas
Vejez	Centros día
	Centros noche
	Centros de protección social
	Apoyos económicos

# Portafolio de servicios – Resolución 825 de 2018 – parte 2

Tema	Nombre del servicio social
Personas con discapacidad y sus cuidadores/as	Centros crecer
	Centros avanzar
	Centro renacer
	Centros integrarte - atención externa
	Centros integrarte - atención interna
	CADIS - Centro de atención distrital para la inclusión social
Personas de sectores LGBTI	Atención integral a la diversidad sexual y de géneros
	Unidad contra la discriminación
Familias	Centros Proteger
	Comisarías de familia
Fortalecimiento social y comunitario	Enlace social
	Atención social y gestión del riesgo
	Centros de desarrollo comunitario – CDC
	CIAM - Atención transitoria al migrante extranjero
Seguridad alimentaria	Comedores
	Complementación alimentaria (bonos canjeables por alimentos y canastas diferenciadas)



¡Gracias!



ALCALDÍA MAYOR  
DE BOGOTÁ D.C.

SECRETARÍA DE  
INTEGRACIÓN SOCIAL





**ALCALDÍA MAYOR  
DE BOGOTÁ D.C.**



**BOGOTÁ**  
IDIPRON

The logo for Bogotá IDIPRON features the word "BOGOTÁ" in a large, bold, red sans-serif font. Above the letter "A" are three yellow stars of varying sizes. Below "BOGOTÁ" is the word "IDIPRON" in a smaller, bold, grey sans-serif font. A vertical black line is positioned to the left of the logo.

# **Informe cumplimiento metas Plan Distrital de Desarrollo y ejecución de presupuesto**

**IDIPRON  
Vigencia 2020**

# **Informe financiero y estados financieros**



# Información financiera (2018 – 2020)

**CIFRAS EN MILLONES DE PESOS**

CONCEPTO		2018	2019	2020
ESTADO DE SITUACIÓN FINANCIERA	ACTIVO	\$ 189.187.00	\$ 184.446.00	\$ 182.385.00
	PASIVO	\$ 11.398.00	\$ 12.781.00	\$ 13.271.00
	PATRIMONIO	\$ 177.789.00	\$ 171.665.00	\$ 169.114.00
	TOTAL PASIVO + PATRIMONIO	\$ 189.187.00	\$ 184.446.00	\$ 182.385.00
CONCEPTO		2018	2019	2020
ESTADO DE RESULTADOS	INGRESOS	\$ 109.539.00	\$ 103.960.00	\$ 97.804.00
	GASTOS	\$ 102.489.00	\$ 110.085.00	\$ 100.137.00
	EXCEDENTE O PERDIDA	\$ 7.050.00	\$ (6.125.00)	\$ (2.333.00)

# Estado de situación financiera

**Activo**                    \$ 182.385

**Pasivo**                    \$ 13.271

**Patrimonio**            \$ 169.114

El Estado de Situación financiera presentado corresponde al año 2020 y su estructura esta dividida en Activos, Pasivo y Patrimonio. A corte de 31 diciembre de 2020 la entidad refleja en su activo \$ 182.385.004.578.07 que está conformado por un disponible en Caja y Bancos, cuentas por cobrar por ejecución de convenios interadministrativos, giro de garantías a la Bolsa Mercantil de Colombia, recursos de cesantías entregados en Administración al Foncep y otros.

Los pasivos totalizaron \$ 13.270.875.282.56, presentado un incremento frente al saldo del año 2019, el cual se presentó en el saldo de las obligaciones laborales, ya que fueron registradas los valores reales por pagar por todos los conceptos, como: vacaciones, prima de vacaciones, reconocimiento por permanencia y otros.

El 100% del Patrimonio corresponde al Distrito Capital y asciende a \$ 169.114.129.295.51 conformado por el Capital Fiscal, resultado de vigencias anteriores, y de la vigencia, entre otros.

# Déficit 2020

Se presenta déficit para la vigencia del 2020 que básicamente se resume en los tiempos de registro del ingreso y del gasto. Es el caso de:

- Saldo de Inventarios a diciembre 31 del 2020 por valor de \$ 1.884.720.260.18 que se registró como ingreso en el 2020, y afectará el gasto en el 2021.
- Aportes recibidos en administración en ejecución de los convenios administrativos, registrados como un pasivo (2020), con un saldo a diciembre 31, de \$ 5.052.743.361.43 que se amortizan y contabilizarán en el ingreso cuando se aprueben las legalizaciones presentadas (2021). La ejecución de los gastos de los convenios afectó el periodo cuando se realizaron. (2020)
- Recursos que afectaron el ingreso y girados a la bolsa mercantil con saldo a diciembre 31 por \$ 6.929.816.043.00 contabilizando el gasto cuando se ejecuten en la vigencia 2021.

# Balance general a diciembre

# Estado de resultados Enero a diciembre

**Ingresos**      \$ 97.804

Los Ingresos del IDIPRON a diciembre 2020 ascendieron a \$ 97.803.886.867.66 y están conformados principalmente por las transferencias recibidas de la Tesorería Distrital como operaciones institucionales, los recibidos ejecución de los convenios interadministrativos, recaudos por servicio de baños públicos y otros como venta por martillo, etc.

**Gastos**      \$ 100.137

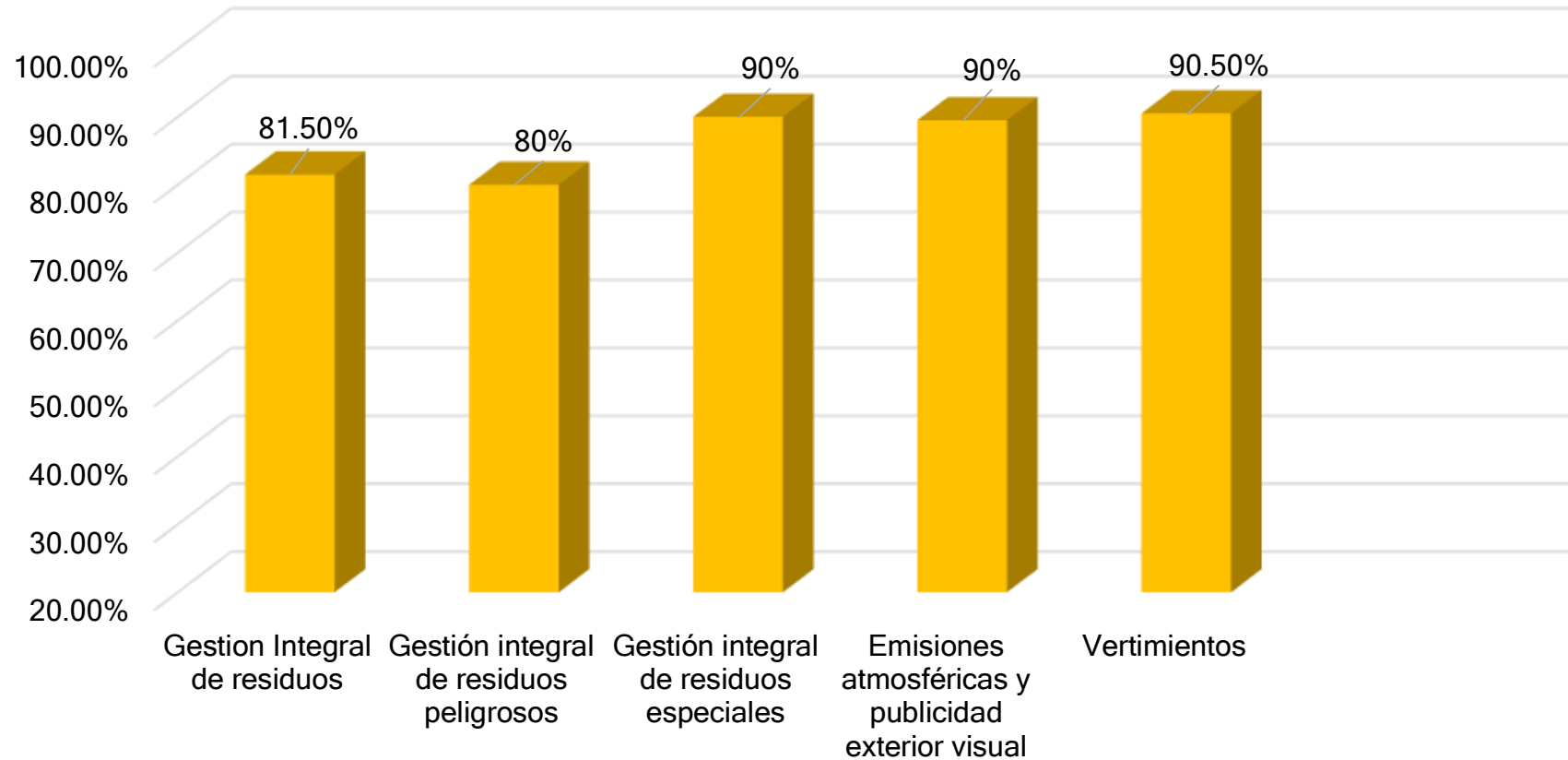
Los gastos del Instituto corresponden a erogaciones ocasionados en la prestación del servicio integral hacia los niños, niñas, jóvenes y familias en alto grado de vulnerabilidad, incluyendo alimentación, vestuario, educación, vivienda, recreación, salud, estímulos, administración, etc. Igualmente se reflejan los gastos que se registran en la ejecución de los proyectos del IDIPRON como lo es la generación de empleo, comedores comunitarios y otros. A 31 de diciembre sumaron \$100.137.135.197.03

**Déficit**      \$2.333

El resultado del ejercicio se refleja tomando la totalidad de los ingresos menos la totalidad de los gastos. Para IDIPRON, los ingresos se toman de dos fuentes, los recursos Distrito y los recursos propios (Convenios Interadministrativos). Para el año 2020, la Entidad refleja un déficit de \$ 2.333.248.329.37

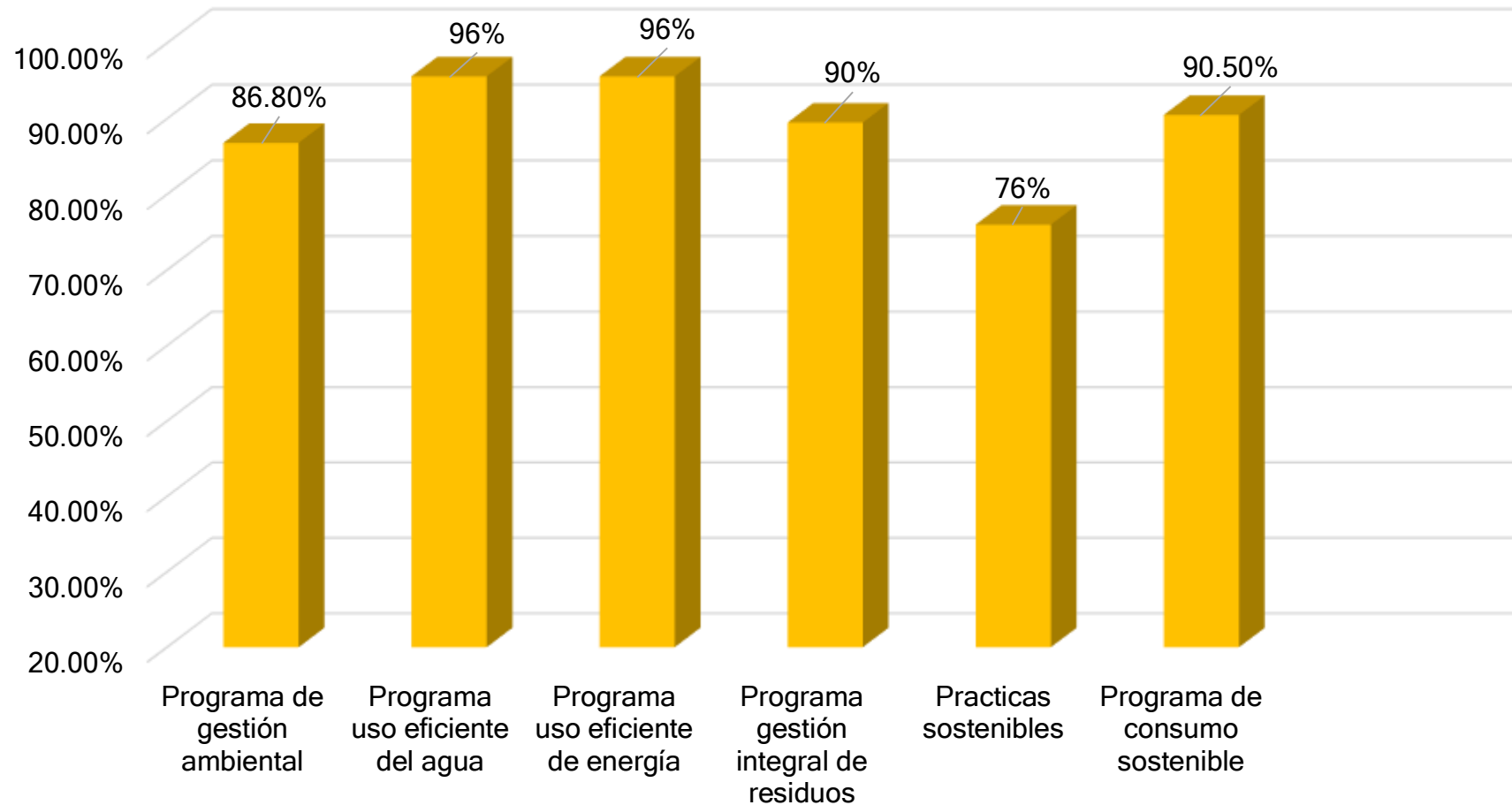
# Estado de actividad ambiental

# Cumplimiento normativo



Cumplimiento a la Resolución 242 de 2014 “Por la cual se adoptan los lineamientos para la formulación, concertación, implementación, evaluación, control y seguimiento del Plan Institucional de Gestión Ambiental - PIGA”.

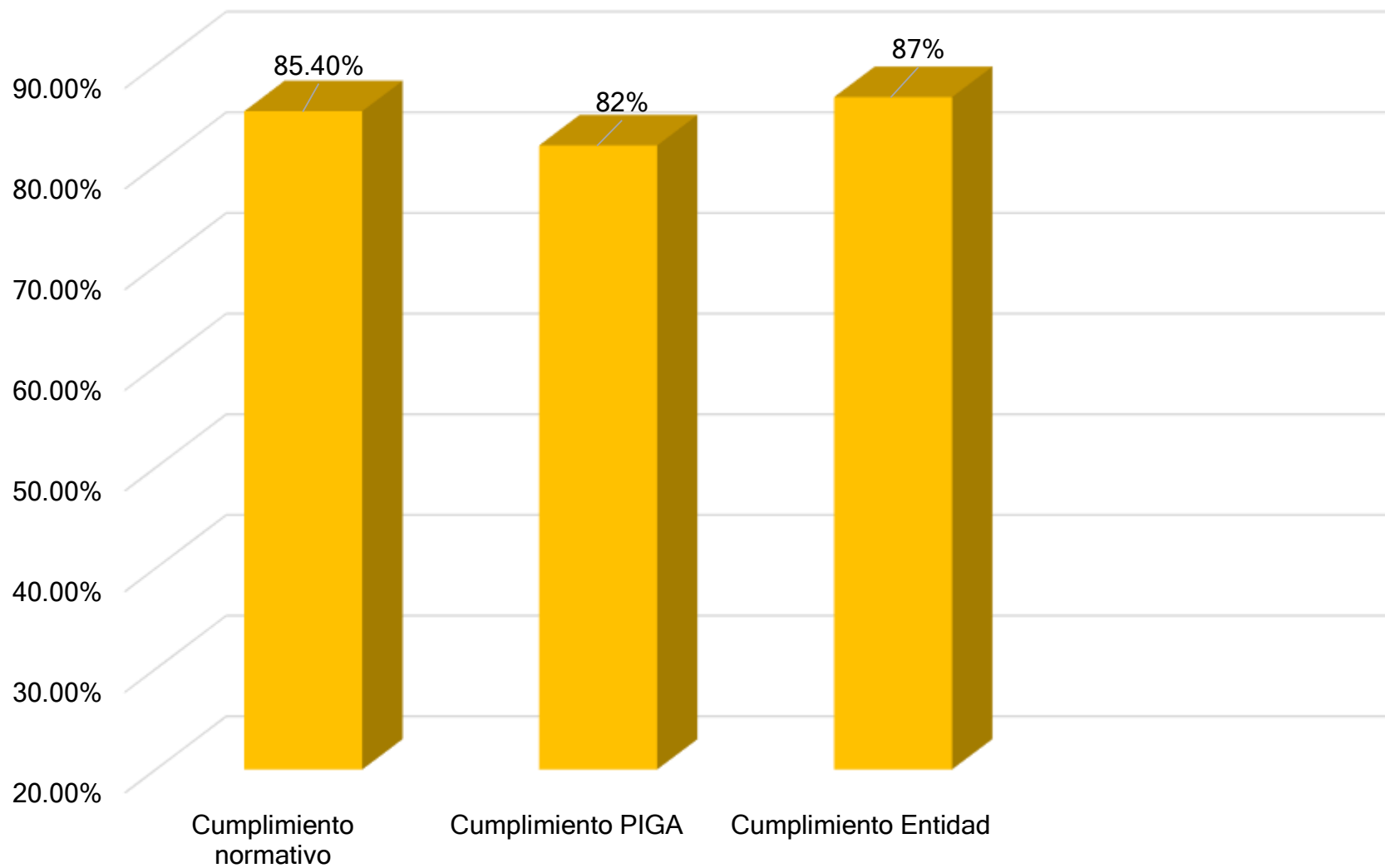
# Cumplimiento programas PIGA



Aspectos evaluados para constatar el cumplimiento de las obligaciones ambientales y que son la base para medir el cumplimiento de la gestión ambiental del Instituto



# Cumplimiento general



# Gestión financiera

# Ejecución presupuestal

PRESUPUESTO INGRESOS					
Vigencia	Concepto	Corrientes	Recursos de Capital	Transferencia Administración Central	Total
VIGENCIA 2019	Presupuesto Definitivo	1.615.485.000	27.726.570.546	89.209.667.000	118.551.722.546
	Recaudos	1.691.262.839	25.103.963.761	68.694.845.994	95.490.072.594
	Ejecución	104.69%	90.54%	77.01%	80.55%
VIGENCIA 2020	Presupuesto Definitivo	863.950.000	14.315.755.000	85.504.217.000	101.492.400.998
	Recaudos	831.213.900	10.977.705.109	65.783.232.244	78.490.486.594
	Ejecución	96.21%	76.68%	76.93%	77.33%

# Ejecución presupuestal

PRESUPUESTO DE GASTOS				
Vigencia	Concepto	Funcionamiento	Inversión	Total
<b>VIGENCIA 2019</b>	Apropiación	14.661.361.000	103.890.361.546	118.551.722.546
	Compromiso	13.280.898.653	101.770.990.744	115.051.889.397
	<b>Porcentaje ejecución</b>	<b>90,58%</b>	<b>97,95%</b>	<b>97,04%</b>
	Giro	12.938.550.514	81.503.737.700	94.442.288.214
<b>VIGENCIA 2020</b>	Apropiación	15.211.446.000	86.280.954.998	101.492.400.998
	Compromiso	14.589.778.340	84.513.179.399	99.102.957.739
	<b>Porcentaje ejecución</b>	<b>95,91%</b>	<b>97,95%</b>	<b>97,64%</b>
	Giro	13.654.808.280	70.082.356.899	83.737.165.179

# Programas y proyectos en ejecución

# Ejecución Plan de Desarrollo “Bogotá Mejor para Todos”

971

- Proyecto de Inversión 971 - Calles Alternativas: Atención integral a niñez y juventud en situación de calle, en riesgo de habitabilidad en calle y en condiciones de fragilidad social.

1104

- Proyecto de Inversión 1104 - Distrito Joven: Desarrollo de competencias laborales a jóvenes con derechos vulnerados.

1106

- Proyecto de Inversión 1106 - Espacios de integración social: fortalecimiento de infraestructura social, tecnológica y administrativa.

## Plan de Desarrollo Distrital *Bogotá Mejor para Todos*

### Pilar 01 - Igualdad de Calidad de Vida

#### Programa 05 - Desarrollo Integral de la Felicidad y el Ejercicio de la Ciudadanía

##### Proyecto Estratégico 111 - Calles Alternativas

Proyecto de Inversión 971 - Calles Alternativas: Atención integral a niñez y juventud en situación de calle, en riesgo de habitabilidad en calle y en condiciones de fragilidad social

##### Proyecto Estratégico 112 - Distrito Joven

Proyecto de Inversión 1104 - Distrito Joven: Desarrollo de competencias laborales a jóvenes con derechos vulnerados

### Pilar 02 - Democracia Urbana

#### Programa 16 - Integración social para una ciudad de oportunidades

##### Proyecto Estratégico 137 - Espacios de Integración Social

Proyecto de Inversión 1106 - Espacios de integración social: fortalecimiento de infraestructura social, tecnológica y administrativa

# Ejecución física “Un Nuevo Contrato Social y Ambiental para la Bogotá del siglo XXI”

7720

- Proyecto 7720 - Protección Integral a Niñez, Adolescencia y Juventud en Situación de Vida en Calle, en Riesgo de Habitarla o en Condiciones de Fragilidad Social en Bogotá.

7726

- Proyecto 7726 - Desarrollo Capacidades y Ampliación de Oportunidades de Jóvenes para su Inclusión Social y Productiva en Bogotá.

7727

- Proyecto 7727 - Fortalecimiento de la Infraestructura Física, TIC y de la Gestión Institucional del IDIPRON en Bogotá.

## Plan de Desarrollo Distrital *Un Nuevo Contrato Social y Ambiental para la Bogotá del Siglo XXI*

Propósito 01 - Hacer un nuevo contrato social con igualdad de oportunidades para la inclusión social, productiva y política

Programa General 03 - Movilidad social integral

Meta sectorial 18 - Subir 9,45 puntos porcentuales los NNAJ que se vinculan al Modelo Pedagógico y son identificados por el IDIPRON como población vulnerable por las dinámicas del Fenómeno de Habitabilidad en Calle

Proyecto de Inversión 7720 - Protección Integral a Niñez, Adolescencia y Juventud en Situación de Vida en Calle, en Riesgo de Habitarla o en Condiciones de Fragilidad Social Bogotá

Proyecto de Inversión 7727 - Fortalecimiento de la Infraestructura Física, TIC y de la Gestión Institucional del IDIPRON Bogotá

Programa General 17 - Jóvenes con capacidades: Proyecto de vida para la ciudadanía, la innovación y el trabajo del siglo XXI

Meta sectorial 116 - Vincular 7.000 jóvenes del modelo pedagógico del IDIPRON a las estrategias de generación de oportunidades para su desarrollo socioeconómico

Proyecto de Inversión 7726 - Desarrollo Capacidades y Ampliación de Oportunidades de Jóvenes para su Inclusión Social y Productiva Bogotá

# Población atendida en la vigencia

## Niños, niñas, adolescentes y jóvenes en situación de calle

Niñez		Adolescencia		Juventud		Total		Total General
Hombre	Mujer	Hombre	Mujer	Hombre	Mujer	Hombre	Mujer	
11	7	36	13	2.407	413	2.454	433	<b>2.887</b>

Fuente: Sistema de Información Misional (SIMI). Diciembre 2020.

Se atendió un total de 2.887 Niños, Niñas, Adolescentes y Jóvenes en situación de calle, de los cuales 1 pertenecen a la niñez (11 hombres y 7 mujeres), 49 adolescentes (36 hombres y 13 mujeres) y 2.820 jóvenes (2.407 hombres y 413 mujeres), para un total de 2.454 hombres y 433 mujeres de todos los grupos etarios.



# Población atendida en la vigencia

## Niños, niñas, adolescentes y jóvenes en riesgo de habitar calle

Niñez		Adolescencia		Juventud		Total		Total General
Hombre	Mujer	Hombre	Mujer	Hombre	Mujer	Hombre	Mujer	
469	415	667	470	3.555	2.652	4.691	3.537	<b>8.288</b>

Fuente: Sistema de Información Misional (SIMI). Diciembre 2020.

En 2020, se atendieron 8.288 Niños, Niñas, Adolescentes y Jóvenes en Riesgo de Habitar la Calle, de los cuales 469 pertenecen a la infancia (469 hombres y 415 mujeres), 1.137 fueron adolescentes (667 hombres y 470 mujeres) y 6.207 fueron jóvenes (3.555 hombres y 2.652 mujeres), para un total de 4.691 hombres y 3.537 mujeres.

# Población atendida en la vigencia

## Niños, niñas, adolescentes víctimas de ESCNNA

Niñez		Adolescencia		Total		Total General
Hombre	Mujer	Hombre	Mujer	Hombre	Mujer	
3	1	4	19	7	20	27

Fuente: Sistema de Información Misional (SIMI). Diciembre 2020.

En 2020, IDIPRON atendió 27 Niños, Niñas y Adolescentes víctimas de Explotación Sexual Comercial (ESCNNA) de las cuales 4 pertenecen a la infancia (3 hombres y 1 mujer), 23 fueron adolescentes (4 hombres y 19 mujeres), para un total de 7 hombres y 20 mujeres.

# Población atendida en la vigencia

## Niños, niñas, adolescentes en riesgo de ESCNNA

Niñez		Adolescencia		Total		Total General
Hombre	Mujer	Hombre	Mujer	Hombre	Mujer	
38	47	34	46	72	93	165

Fuente: Sistema de Información Misional (SIMI). Diciembre 2020.

El IDIPRON atendió 165 NNA en Riesgo de ESCNNA, de las cuales 85 pertenecen a la infancia (38 hombres y 47 mujeres), y, 80 fueron adolescentes (34 hombres y 46 mujeres), para un total de 72 hombres y 93 mujeres.

# Población atendida en la vigencia

## Niños, niñas, adolescentes en riesgo de conflicto con la ley

Niñez		Adolescencia		Total		Total General
Hombre	Mujer	Hombre	Mujer	Hombre	Mujer	
60	50	193	82	253	132	385

Fuente: Sistema de Información Misional (SIMI). Diciembre 2020.

En 2020, fueron atendidos(as) 385 Niños, Niñas y Adolescentes en Riesgo de Conflicto con la Ley, de las cuales 110 pertenecen a la niñez (60 hombres y 50 mujeres) y 275 fueron adolescentes (193 hombres y 82 mujeres), para un total de 253 hombres y 132 mujeres.

# Población atendida en la vigencia

## Jóvenes en vulnerabilidad social y económica

Juventud		Total General
Hombre	Mujer	
1.088	990	2.078

Fuente: Sistema de Información Misional (SIMI). Diciembre 2020.

En 2020, el IDIPRON atendió a 2.078 personas jóvenes en Vulnerabilidad Social y Económica, de las cuales 1.088 fueron hombres y 990 mujeres.

# Metas e indicadores de gestión

# Ejecución física

## Proyectos de Inversión IDIPRON PDD “Bogotá Mejor para Todos”

Proyecto	Meta	Magnitud Programada	Ejecución 31/12/2020	% Ejecución Física	Recursos Asignados	Compromisos
971 "Calles alternativas: Atención integral a niñez y juventud en situación de calle, en riesgo de habitabilidad en calle y en condiciones de fragilidad social".	Vincular al modelo pedagógico a niños, niñas, adolescentes y jóvenes en situación de calle, en riesgo de habitabilidad en calle y en condiciones de fragilidad social, para la protección y restitución de sus derechos.	31250	31617	101,17	13.898	13.895
	Restablecer derechos al por ciento de niñas, niños y adolescentes víctimas de explotación sexual y comercial, que reciba el IDIPRON (estimado en 130 NNA).	100	100	100,00	261	261
	Atender Integralmente a niñas, niños y adolescentes en riesgo de explotación sexual comercial se vinculan a la oferta del IDIPRON.	960	968	100,83	774	774
	Atender a niñas, niños y adolescentes en riesgo de estar en conflicto con la ley se vinculan a la oferta preventiva del IDIPRON.	1700	1782	104,82	1.178	1.178
1104 - "Distrito joven: Desarrollo de competencias laborales a jóvenes con derechos vulnerados".	Ofrecer a Jóvenes con vulneración de derechos Oportunidades de empoderamiento de competencias laborales.	9060	9405	103,81	11.821	11.809
	Vincular Jóvenes con vulneración de derechos Como guías de cultura ciudadana durante el cuatrienio.	306	339	110,78	537	537
1106 - "Espacios de integración social: fortalecimiento de infraestructura social, tecnológica y administrativa".	Adecuar, mantener y proveer a Unidades de Protección Integral y dependencias mejoras en su infraestructura y tecnología, así como diferentes servicios para su operación.	19	23	121,05	9.636	9.621
	Intervenir Unidades de Protección Integral y dependencias Para mejoramiento de infraestructura y con lo indicado en el Plan de Manejo y Mejoramiento de la infraestructura.	0,8	0	-	0	0

Fuente: Informe SEGPLAN Plan de Acción 2020 - 2024 Componente de gestión e inversión por entidad con corte a 31/12/2020

# Ejecución física

## Proyectos de Inversión IDIPRON PDD "Un Nuevo Contrato Social y Ambiental para el Siglo XXI"

Proyecto	Meta	Magnitud Programada	Ejecución a 31/12/2020	% Ejecución Física	Recursos Asignados	Compromisos	Giros
7720 "Protección Integral a Niñez, Adolescencia y Juventud en Situación de Vida en Calle, en Riesgo de Habitarla o en Condiciones de Fragilidad Social Bogotá"	Atención Integral al 100% de los niños, niñas, adolescentes y jóvenes en situación de calle, en riesgo de habitabilidad en calle y en condiciones de fragilidad social	100%	100% 9.142 NNAJ	100%	13.851	13.735	10.335
	Atención Integral al 100% de los niños, niñas, adolescentes en riesgo de explotación sexual comercial por medio de la oferta del IDIPRON.	100%	100% 133 NNA	100%	412	408	307
	Restablecer derechos al 100% niños, niñas, adolescentes víctimas de explotación sexual y comercial, que reciba el IDIPRON	100%	100% 21 NNA	100%	41	41	31
	Atender al 100% niños, niñas, adolescentes en riesgo de estar en conflicto con la ley	100%	100% 295 NNA	100%	889	881	663
7727 "Fortalecimiento de la Infraestructura Física, TIC y de la Gestión Institucional del IDIPRON Bogotá"	Adecuar, mantener y proveer al 100% de las unidades de Protección Integral, dependencias los servicios para su operación y mejoras de infraestructura.	100%	100%	100%	10.452	10.285	6.452
	Realizar al 100% de las unidades de Protección Integral y dependencias del IDIPRON mantenimiento y mejoramiento de las TIC.	100%	100%	100%	3.079	3.077	889
	Proveer el 100% los servicios de apoyo para el fortalecimiento de la gestión institucional del IDIPRON	100%	100%	100%	8.450	8.264	6.727
7726 "Desarrollo Capacidades y Ampliación de Oportunidades de Jóvenes para su Inclusión Social y Productiva Bogotá"	Vincular a 7000 jóvenes en vulnerabilidad o en fragilidad social y económica a procesos de desarrollo de capacidades y generación de oportunidades para su inclusión social y productiva.	382	385	100,79	11.002	9.748	6.689

Fuente: Informe SEGPLAN Plan de Acción 2020 - 2024 Componente de gestión e inversión por entidad con corte a 31/12/2020



# **Informe sobre el modelo Integrado de Planeación y Gestión**

# Modelo Integrado de Planeación y Gestión - MIPG

## Institucionalidad

### Comité Institucional de Gestión y Desempeño

- Creado con la Resolución 926 de 2019
- Para la vigencia 2020 se llevaron a cabo 9 sesiones

### Equipo MIPG

- Se creó el Equipo de Trabajo MIPG para liderar la implementación del modelo en el Instituto y acompañar a los procesos en la aplicación y ejecución de las políticas de gestión y desempeño.
- Se conformó el equipo SIGID con delegados de cada uno de los procesos de la Entidad el cual busca facilitar el despliegue de los lineamientos y su ejecución en todos los procesos y áreas del Instituto.

# Modelo Integrado de Planeación y Gestión - MIPG

## Plan de Adecuación y Sostenibilidad SIG - MIPG

## Medición - MIPG

### Operación

- Se realizó la formulación del Plan para la vigencia 2020, con base en los resultados obtenidos por la entidad en el Índice de Desempeño Institucional 2018, los resultados de la aplicación de los autodiagnósticos y principales aspectos relacionados con el MIPG observados por la Oficina de Control Interno en sus auditorías.

- Para la vigencia 2019, el índice de implementación del MIPG en el instituto alcanzo el 74.7, mejorando en 6,8 puntos el resultado obtenido en la vigencia 2018
- Se realizó el análisis de los resultados del FURAG 2019, incorporando las brechas y recomendaciones realizadas por el DAFP en el Plan de Adecuación y Sostenibilidad SIG – MIPG
- El promedio de calificación de implementación del MIPG de acuerdo con los autodiagnósticos es de 81,4.

# Modelo Integrado de Planeación y Gestión - MIPG

## Autodiagnósticos

### Medición - MIPG

- Para la vigencia 2019, el índice de implementación del MIPG en el instituto alcanzo el 74.7, mejorando en 6,8 puntos el resultado obtenido en la vigencia 2018
- Se realizó el análisis de los resultados del FURAG 2019, incorporando las brechas y recomendaciones realizadas por el DAFP en el Plan de Adecuación y Sostenibilidad SIG – MIPG
- El Plan fue ejecutado por los procesos en los tiempos establecidos

# **Reporte sobre el avance en las medidas de transparencia, participación y servicio al ciudadano**

# Plan de Anticorrupción y Atención al Ciudadano

## Gestión del riesgo

- Alineación de la plataforma estratégica a la gestión del riesgo.
- Actualización de la política de administración del riesgo.
- Actualización y seguimiento a los mapas de riesgos de corrupción.
- Capacitación al comité directivo en temas de administración del riesgo.

## Racionalización de trámites

- Avance en el diseño de un formulario que facilitará a los adolescentes y jóvenes realizar la solicitud del certificado de curso de educación informal en los talleres de formación técnica del IDIPRON.

## Mecanismos para mejorar la atención al ciudadano

- Informe trimestral de los requerimientos presentados por la ciudadanía.
- Promoción de la figura del Defensor de la Ciudadanía y sus responsabilidades.
- Incorporar el mejoramiento de la calidad en el servicio a la ciudadanía en el Plan Estratégico Institucional (PEI).
- Mantenimiento y/o mejora de la infraestructura física en puntos de atención a la ciudadanía.
- Actualización de la Política Interna de Protección de Datos Personales.

# Plan de Anticorrupción y Atención al Ciudadano

## Rendición de Cuentas

- Estrategia Integral de Rendición de Cuentas 2020.
- Desarrollo de Foros virtuales de diálogo y participación.
- Capacitaciones en el tema de Rendición de Cuentas a directivos, líderes de área y responsables de UPI.
- Seguimiento a compromisos adquiridos en el marco de las actividades y/o acciones de la Estrategia Integral de Rendición de Cuentas.

## Transparencia y acceso a la información pública

- Seguimiento y generación de alertas a la actualización del link de transparencia.
- Se realizo estrategia de comunicaciones para socializar el conocimiento del Link de Transparencia y Acceso a la Información Pública.
- Se publico en la pagina web el video de Misión y Visión en Lengua de Señas Colombiana.
- Fortalecimiento de la política de denuncias de hechos de corrupción.
- Ajuste al formato de Encuesta de Percepción del Servicio.

## Iniciativas adicionales

- Socialización los resultados obtenidos en el periodo anterior sobre la implementación del Código de Integridad.
- Generación de un plan de trabajo y cronograma para la ejecución de las actividades de implementación del Código de Integridad en la vigencia.
- Socialización del tema conflicto de intereses a funcionarios/as y contratistas del Instituto.
- Análisis de la implementación del conflicto de intereses a partir de la herramienta de seguimiento, definida en el procedimiento "Prevención y resolución de conflicto de intereses" A-GDH-PR-006.

# **Seguimiento y acompañamiento al Sistema Distrital de Quejas y Soluciones - SDQS**

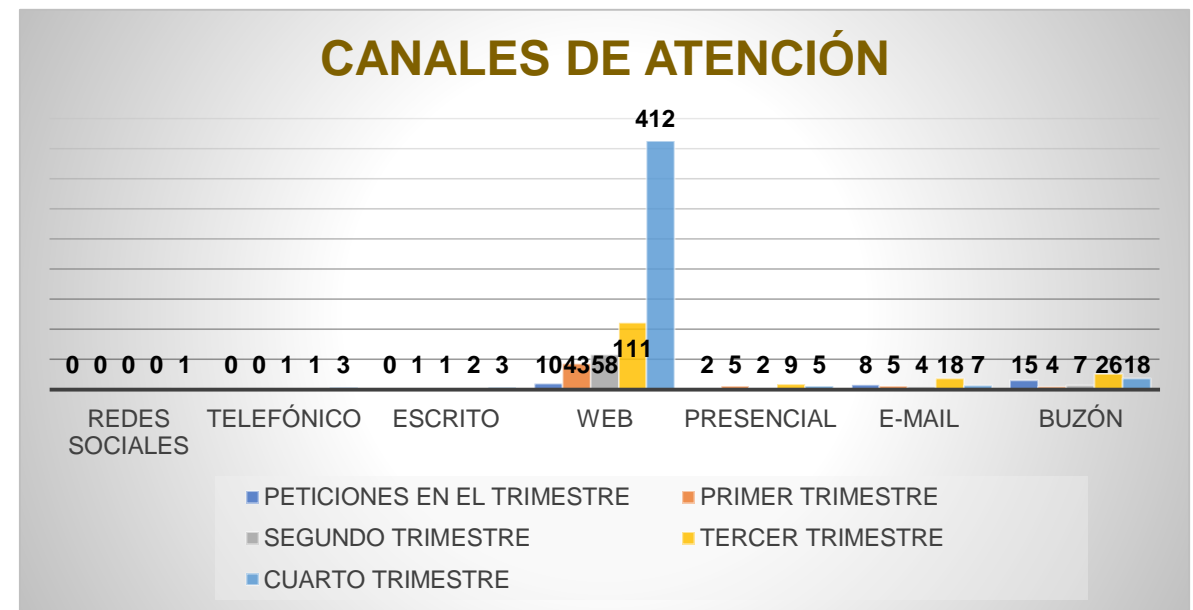


# Seguimiento al Sistema Distrital de Quejas y Soluciones SDQS – Bogotá Te Escucha



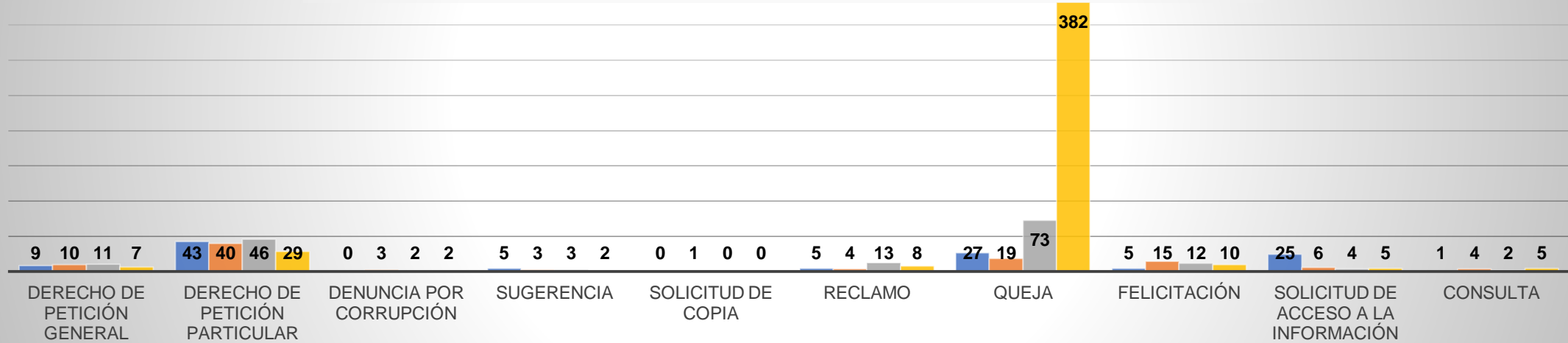
Durante la vigencia se registraron 848 peticiones ciudadanas, siendo en el último trimestre en el que hubo mayor cantidad de peticiones recibidas.

El canal de atención más usado por la ciudadanía para interponer sus peticiones ciudadanas fue el web.



## Peticiones por tipología

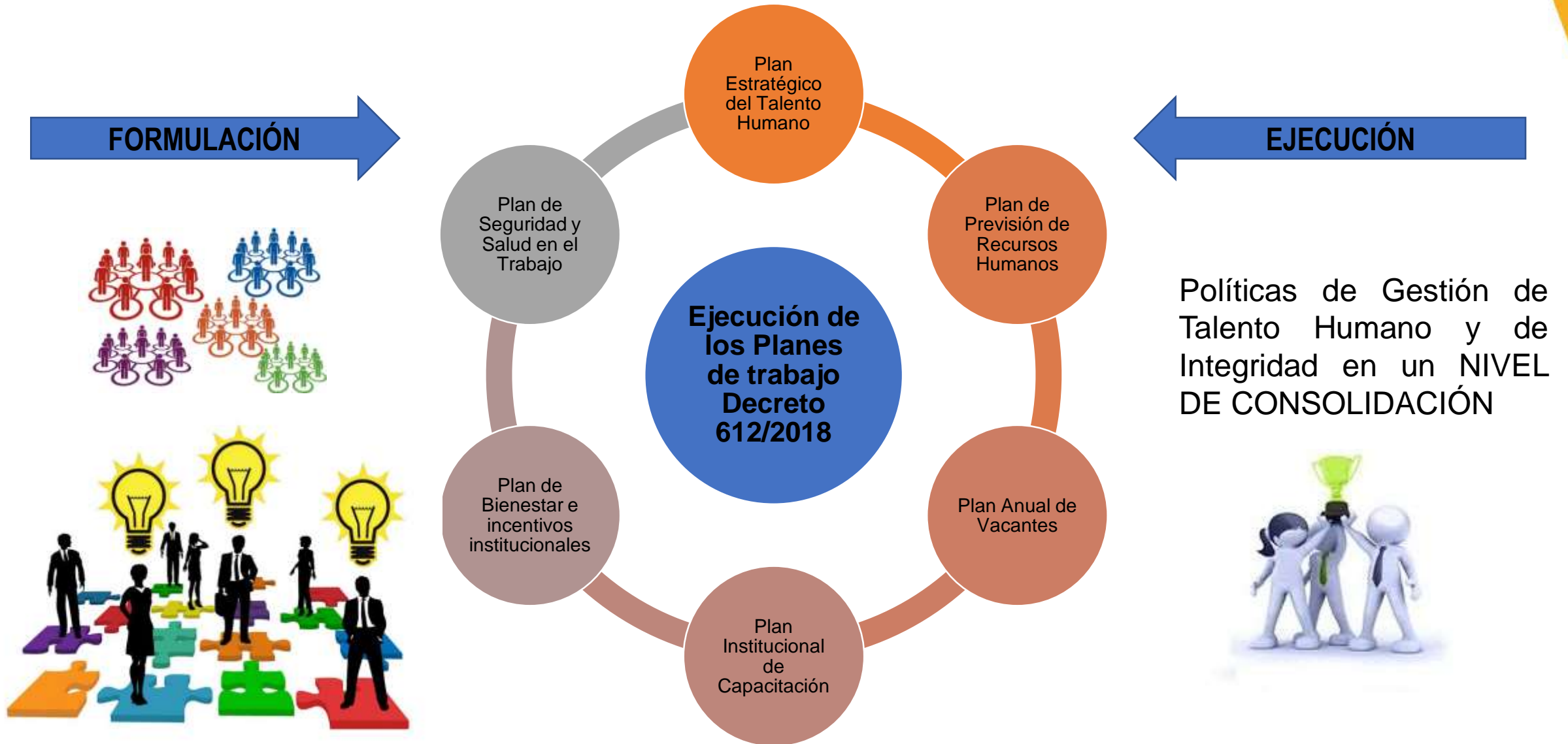
■ PRIMER TRIMESTRE ■ SEGUNDO TRIMESTRE ■ TERCER TRIMESTRE ■ CUARTO TRIMESTRE



La tipología más utilizada en la vigencia fue la queja con el 59,57%, seguido del derecho de petición de interés particular con el 18,78%.

# **Informe sobre la gestión de desarrollo del talento humano**

# Gestión y desarrollo del talento humano



# Gestión y desarrollo del talento humano



RUBRO	APROPIADO	CRP	%
Gastos de personal	\$ 12.935.267.000	\$ 12.511.764.044	97%
Dotación	\$ 12.675.920	\$ 12.675.920	100%
Capacitación	\$ 41.695.800	\$ 41.695.800	100%
Bienestar e incentivos	\$ 126.061.978	\$ 125.235.615	99%
Salud Ocupacional	\$ 132.000.000	\$ 131.999.334	100%

**LOGROS**



## TELETRABAJO

Webinar y reuniones virtuales

Ejecución total del Plan de Capacitación y Bienestar

## EQUIPO COACHING

Seguimientos individuales y grupales

Entrenamientos y capacitaciones virtuales

## BIOSEGURIDAD

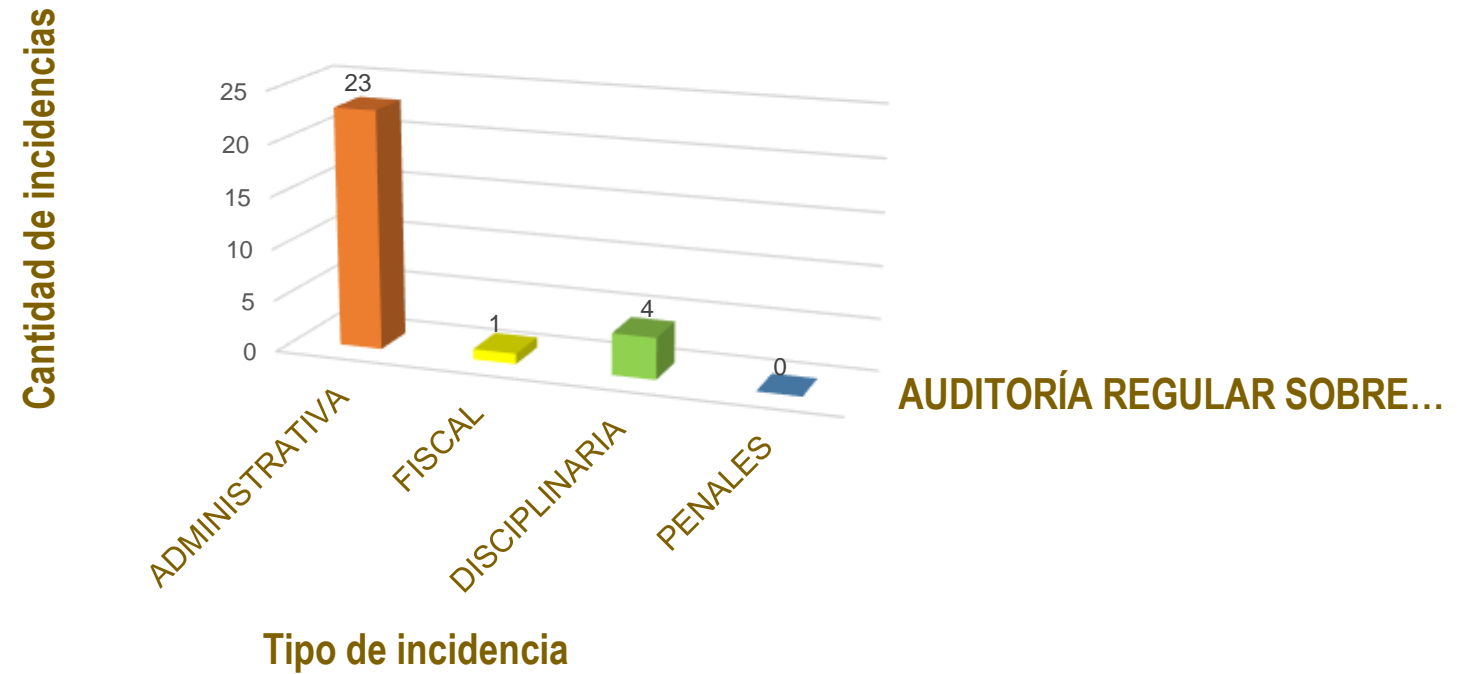
Protocolos de higiene y seguridad

Aplicación de pruebas al personal

# **Informe sobre requerimientos y auditorías de entes de control**

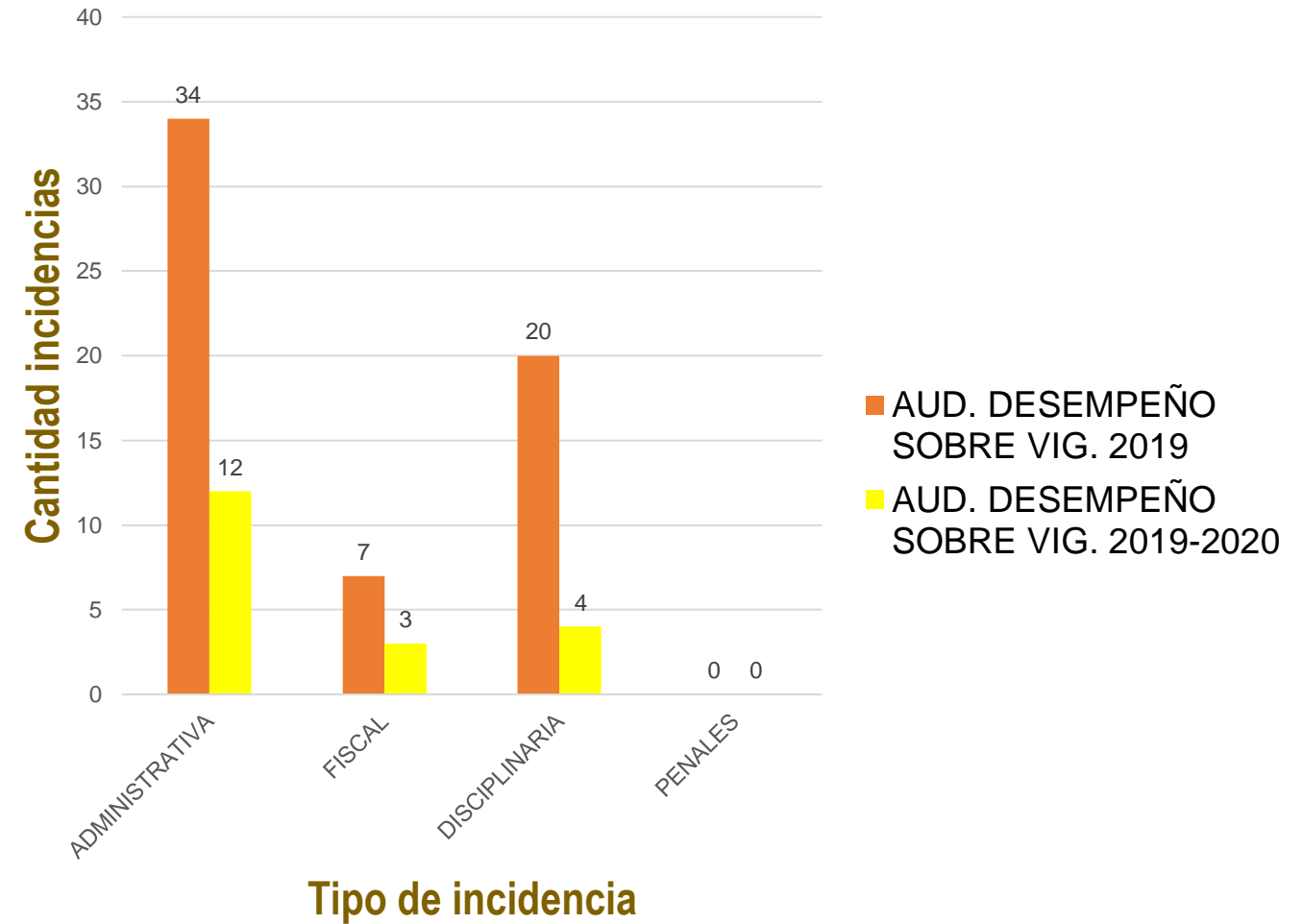
# Auditorías entes de control

## Resultados auditoría regular Contraloría de Bogotá 2020



# Auditorías entes de control

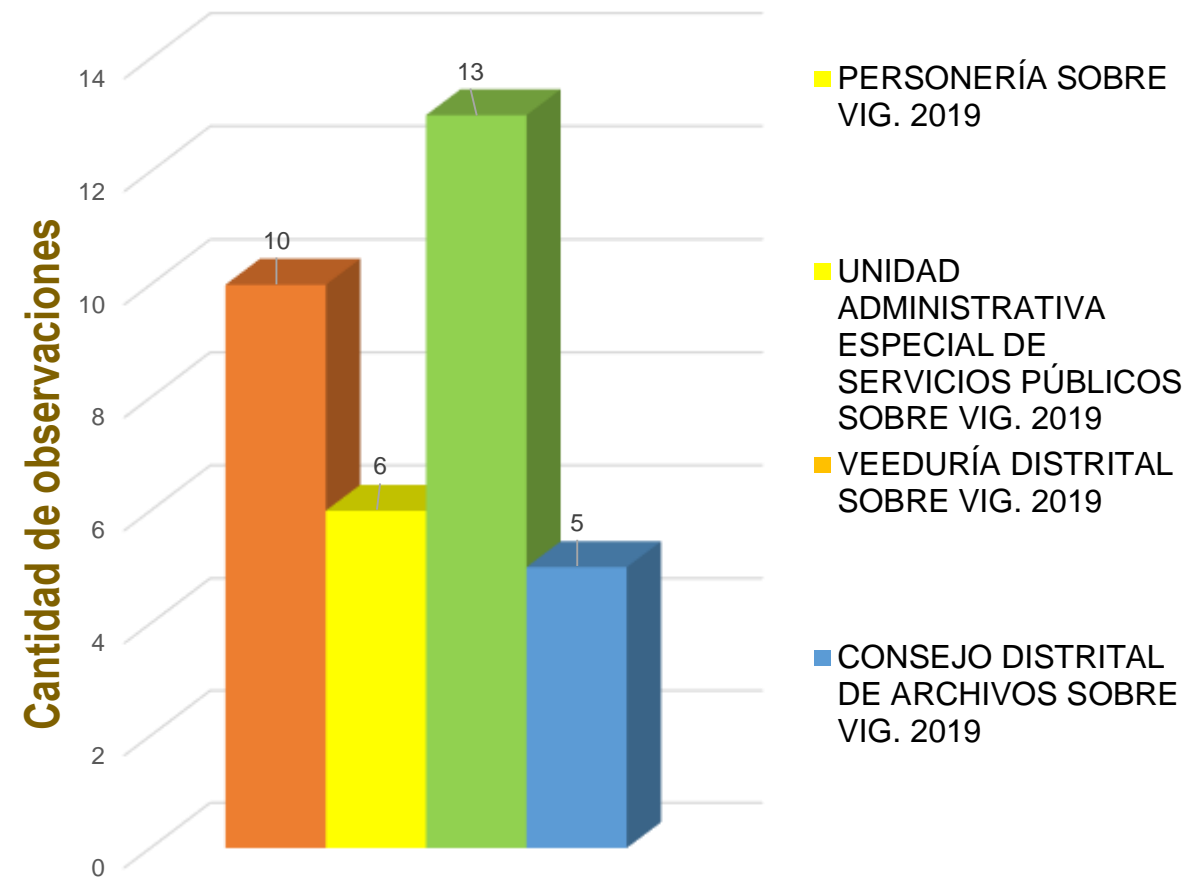
## Resultados auditorías de desempeño Contraloría de Bogotá durante 2020





## Auditorías entes de control

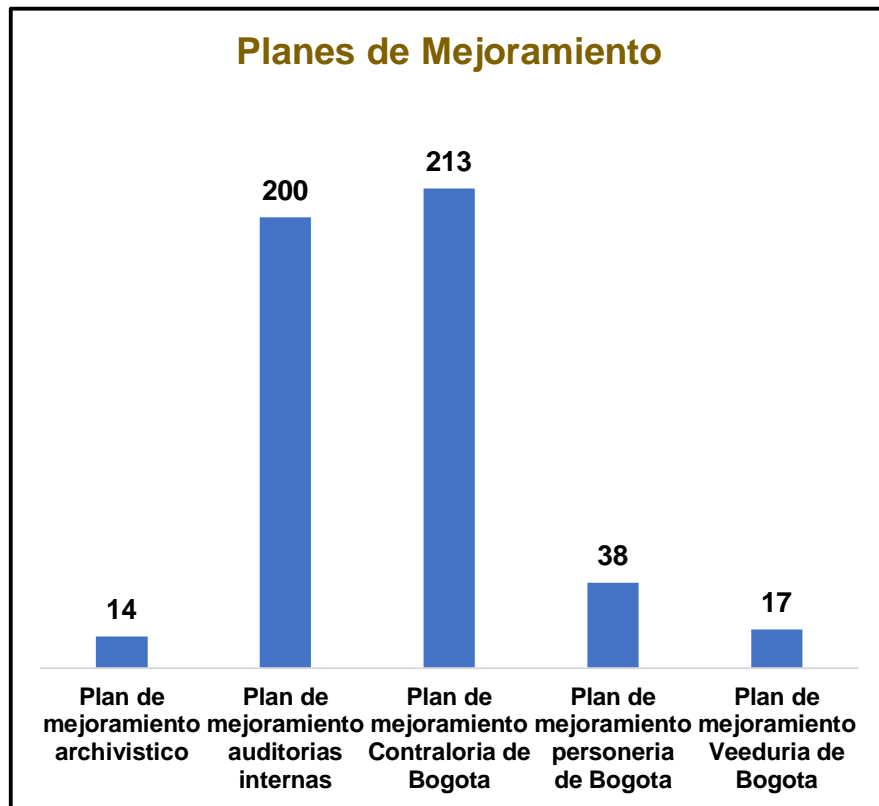
### Resultados auditorías otros organismos de control 2020



# Reporte sobre planes de mejora

# Planes de mejoramiento

A continuación se discriminan las acciones de planes de mejoramiento producto de auditorías internas y externas:



## Medidas implementadas por la entidad para mejorar frente a las auditorías y planes de mejoramiento

- Desde la plataforma estratégica se estableció el objetivo estratégico “Determinar las acciones orientadas al **cierre de brechas organizacionales**”
- La Oficina Asesora de Planeación realizó diseño el tablero de control “Gestión de la Mejora” en la cual se reúnen todas las acciones de los ‘planes de mejoramiento con el fin de realizar seguimiento desde la OAP, así como también generar alertas.
- Para la formulación de planes de mejoramiento la OAP en conjunto con la Oficina de Control interno realiza mesas de trabajo para acompañar y asesorar en la formulación de planes.
- La oficina asesora de planeación realiza revisión de la documentación solicitada por la contraloría de Bogotá en los procesos de auditoría.
- La oficina asesora de planeación asesora a los procesos en las respuestas de los informes preliminares de auditoría.

# **Información sobre la garantía de derechos humanos y compromisos frente a la construcción de paz**

# Garantía de derechos humanos



- ❖ Atención a población beneficiaria desde el enfoque de derechos, apuntando hacia el reconocimiento de la titularidad y universalidad de estos como características fundamentales y aportando para su pleno ejercicio.
- ❖ Fortalecimientos técnicos con pautas de atención que redunden en la eliminación de barreras actitudinales para la promoción de atenciones sin daño, acordes a la necesidad de garantía de derechos de la población beneficiaria.
- ❖ Implementación de la Estrategia de Cuidado Menstrual, en el marco de la Sentencia T-398/19 “HIGIENE MENSTRUAL PARA MUJERES HABITANTES DE CALLE”

# Construcción de paz



- **Participación en las jornadas de concertación con las comunidades** indígenas, gitanas, palenqueras, raizales y afrodescendientes, en las cuales se presentó el modelo pedagógico del IDIPRON .
- **Metas comunidades negras y afrodescendiente y Pueblos Indígenas**, de las cuales ya se ha entregado un primer seguimiento a la cabeza de sector.

- **Escuela en el territorio / Cátedra de Paz:** se crea con el fin de poder dinamizar los territorios en base a las habilidades y capacidades de liderazgo comunitario de Adolescentes y Jóvenes que están vinculados a las diferentes estrategias territoriales.
- **Semilleros:** en Bosa con el acompañamiento del Centro de Innovación Social para la Paz con el fin de otorgar formación relacionados con los objetivos de desarrollo sostenible, desarrollo comunitario de impacto social.



# **Reporte sobre impactos de la gestión y servicios sociales implementados con indicadores**

# Niñas, niños y adolescentes en situación de vida en calle

Niños, Niñas y Adolescentes en Situación de Vida en Calle

Localidad	Mujer		Hombre		Total
	Niñez	Adolescencia	Niñez	Adolescencia	
<a href="#">1. Usaquén</a>	1	0	1	1	3
<a href="#">2. Chapinero</a>	0	0	0	1	1
<a href="#">3. Santa Fe</a>	1	2	3	6	12
<a href="#">4. San Cristóbal</a>	3	3	1	1	8
<a href="#">5. Usme</a>	1	1	0	2	4
<a href="#">6. Tunjuelito</a>	0	0	0	0	0
<a href="#">7. Bosa</a>	0	1	0	1	2
<a href="#">8. Kennedy</a>	0	1	0	2	3
<a href="#">9. Fontibón</a>	0	0	0	1	1
<a href="#">10. Engativá</a>	0	0	0	2	2
<a href="#">11. Suba</a>	0	0	2	0	2
<a href="#">12. Barrios Unidos</a>	0	0	0	0	0
<a href="#">13. Teusaquillo</a>	0	0	0	0	0
<a href="#">14. Los Mártires</a>	0	1	0	10	11
<a href="#">15. Antonio Nariño</a>	0	0	0	0	0
<a href="#">16. Puente Aranda</a>	0	1	0	1	2
<a href="#">17. La Candelaria</a>	0	0	0	1	1
<a href="#">18. Rafael Uribe Uribe</a>	0	1	0	2	3
<a href="#">19. Ciudad Bolívar</a>	2	1	3	5	11
<a href="#">Distrito</a>	0	0	0	1	1
<b>Total</b>	<b>8</b>	<b>12</b>	<b>10</b>	<b>37</b>	<b>67</b>

Análisis del indicador: El Código de Infancia y Adolescencia, Ley 1098 de 2006, en su artículo 20. de los “Derechos de Protección” incluye en el numeral 9. “*la situación de vida en calle de niñas, niños y adolescentes*”, en cumplimiento del cual, el IDIPRON realiza búsqueda activa en territorios a través de Operación Amistad, etapa inicial de acercamiento con la niña, niño o adolescente identificado.

Con respecto a 2019, este indicador tuvo una disminución de un 50%. Para el IDIPRON la atención de niñas, niños y adolescentes se realiza de manera prioritaria, sin embargo, el ingreso a la Unidades de Protección Integral de Acogida no se da de manera inmediata, el IDIPRON inicia acciones de atención y restablecimiento de derechos desde el momento en cual conoce el caso del NNAJ y se remite a ICBF, quien asigna un defensor de familia y a través de boleta de ubicación se define si el NNA debe ser atendido por IDIPRON o por un centro de ICBF para continuar con el proceso de restablecimiento de derechos. Para el año 2020, el número de niñas, niños y adolescentes encontrados o en territorio fue de 67.



# Niñas, niños y adolescentes en riesgo de habitabilidad en calle

**Niños, Niñas y Adolescentes en Riesgo de Habitar Calle**

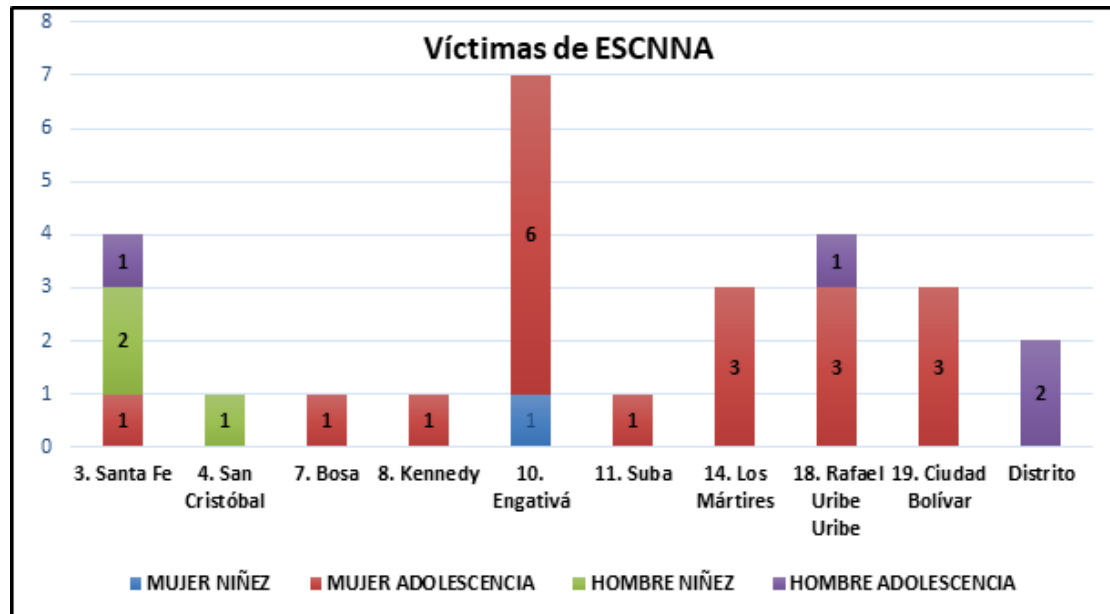
Localidad	Mujer		Hombre		Total
	Niñez	Adolescencia	Niñez	Adolescencia	
<a href="#">1. Usaquén</a>	35	28	27	26	116
<a href="#">2. Chapinero</a>	8	8	5	1	22
<a href="#">3. Santa Fe</a>	62	42	98	70	272
<a href="#">4. San Cristóbal</a>	70	63	62	65	260
<a href="#">5. Usme</a>	30	46	38	70	184
<a href="#">6. Tunjuelito</a>	0	1	2	3	6
<a href="#">7. Bosa</a>	50	44	62	77	233
<a href="#">8. Kennedy</a>	41	30	30	56	157
<a href="#">9. Fontibón</a>	0	1	3	2	6
<a href="#">10. Engativá</a>	1	13	2	14	30
<a href="#">11. Suba</a>	7	21	17	62	107
<a href="#">12. Barrios Unidos</a>	0	5	3	12	20
<a href="#">13. Teusaquillo</a>	1	1	0	0	2
<a href="#">14. Los Mártires</a>	5	17	2	13	37
<a href="#">15. Antonio Nariño</a>	0	2	0	3	5
<a href="#">16. Puente Aranda</a>	1	3	0	3	7
<a href="#">17. La Candelaria</a>	0	1	0	0	1
<a href="#">18. Rafael Uribe Uribe</a>	38	29	33	40	140
<a href="#">19. Ciudad Bolívar</a>	54	95	65	114	328
<a href="#">Distrito</a>	12	19	20	34	85
<b>Total</b>	<b>415</b>	<b>469</b>	<b>469</b>	<b>665</b>	<b>2.018</b>

Este indicador tuvo un crecimiento del 14% con respecto al año 2019.

Este crecimiento se explica por las condiciones socioeconómicas desencadenadas por la pandemia de COVID-19 que repercutió en la demanda de servicios sociales de la Entidad. En este sentido, y por la necesidad de la protección de las niñas, niños y adolescentes, estuvieron cerradas las Unidades de Protección Integral de Cuidado (antes Internado) como media de Bioseguridad.

Esto junto con la demanda adicional permitió que la población beneficiaria se mantuviera y creciera en los meses en los que se pudieron realizar ingresos.

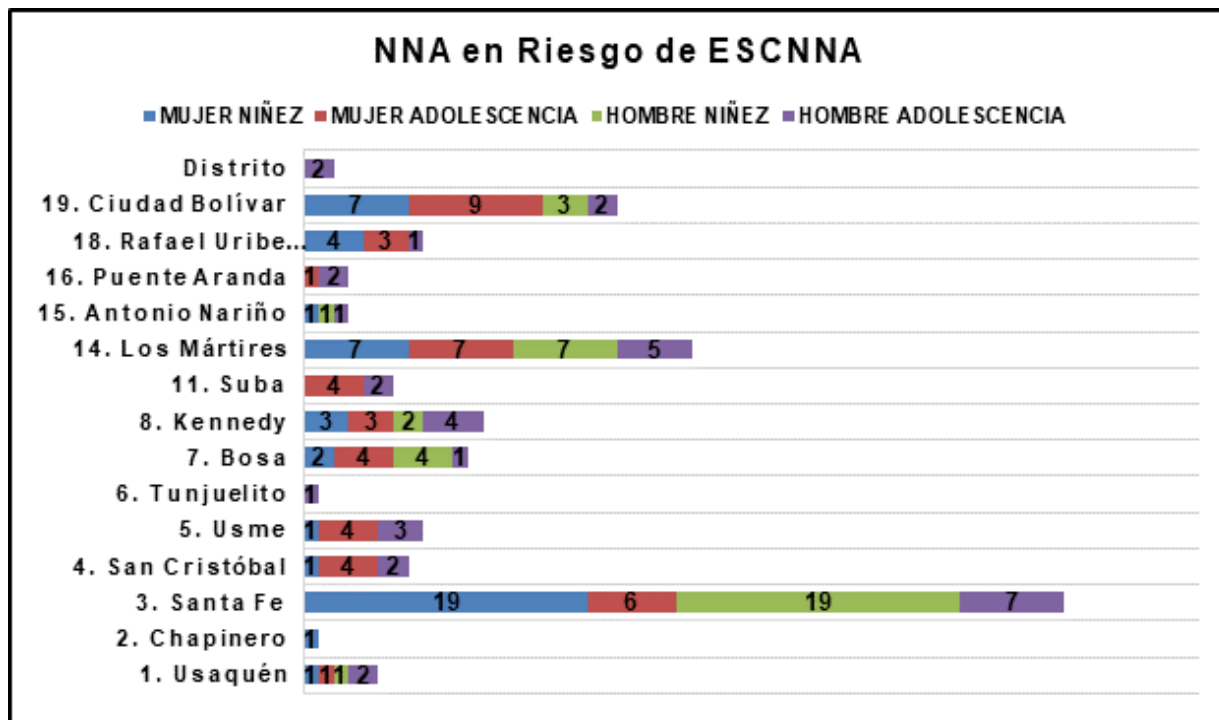
# Niñas, niños y adolescentes víctimas de explotación sexual comercial



Para el año 2020, se tuvo una atención de 27 niñas, niños y adolescentes. Esto significa que ingresaron al Instituto por esta causa un 67% menos de los registrado en 2019.

Esta situación se da por las dinámicas relacionadas con la pandemia, como las cuarentenas, que también modificaron las dinámicas delictivas y de calle, incidiendo en la invisibilización de las víctimas y del delito, por mantenerse en el ámbito de lo privado, disminuyendo la posibilidad de llegar hasta la población para ofertar los servicios.

# Niñas, niños y adolescentes en riesgo de explotación sexual comercial



Este indicador, al igual que el que le precede, se vio afectado por temas relacionados al cambio en el entorno de la ciudad producidos por las decisiones tomadas por las administraciones distrital y nacional, en temas de confinamiento y cuarentenas en la ciudad. En 2019, recibieron atención 281 niñas, niños y adolescentes en riesgo de ESCNNA por parte del Instituto. Para 2020, este indicador tuvo un comportamiento decreciente con la atención de 165 personas únicas atendidas, las cuales en su mayoría ya eran parte del Instituto antes de iniciar las medidas de bioseguridad por el COVID-19.

# Niñas, niños y adolescentes en riesgo de conflicto con la ley

Prevención de Ingreso al SRPA y Reincidencia					
Localidad	Mujer		Hombre		Total
	Niñez	Adolescencia	Niñez	Adolescencia	
<a href="#">1. Usaquén</a>	2		4	2	8
<a href="#">3. Santa Fe</a>	11	14	10	29	64
<a href="#">4. San Cristóbal</a>	2	5	5	14	26
<a href="#">5. Usme</a>	5	10	6	18	39
<a href="#">6. Tunjuelito</a>		2		2	4
<a href="#">7. Bosa</a>	9	12	10	16	47
<a href="#">8. Kennedy</a>	13	5	14	13	45
<a href="#">9. Fontibón</a>	---	---	---	3	3
<a href="#">10. Engativá</a>	---	4	---	9	13
<a href="#">11. Suba</a>	2	3	1	11	17
<a href="#">12. Barrios Unidos</a>	---	1	---	2	3
<a href="#">13. Teusaquillo</a>	---	---	---	1	1
<a href="#">14. Los Mártires</a>	---	5	29	1	35
<a href="#">15. Antonio Nariño</a>	---	---	---	1	1
<a href="#">16. Puente Aranda</a>	---	3	---	5	8
<a href="#">17. La Candelaria</a>	---	---	---	1	1
<a href="#">18. Rafael Uribe Uribe</a>	3	2	5	11	21
<a href="#">19. Ciudad Bolívar</a>	2	13	3	25	43
<a href="#">Distrital</a>	3	1	1	1	6
<b>Total</b>					<b>385</b>

Este indicador muestra una variación de un 34.2% en relación con las atenciones de 2019, que se presenta por cambios en las dinámicas de la ciudad ocasionadas por la pandemia por COVID-19, como restricciones de movilidad, cuarentenas y aislamientos que redundaron en que, a pesar de que los servicios se mantuvieron abiertos a la comunidad y con todas las medidas de bioseguridad, el número de atenciones a niñas, niños y adolescentes se mantuviera bajo.

# Jóvenes y vulnerabilidad social y económica

- Desde sus orígenes de la Entidad en 1967, el Modelo Pedagógico del IDIPRON, brinda un abordaje integral que propende por el desarrollo de los NNAJ en 6 Áreas de Derecho o dimensiones del desarrollo humano: Sicosocial, Sociolegal, Salud, Educación, Emprender y Espiritualidad.
- **2.078** jóvenes vinculados a procesos de desarrollo de capacidades y generación de oportunidades para su inclusión social y productiva (nuevos: **414** en el año, de los cuales **385** son del nuevo Plan de Desarrollo) - Convenios, Estímulos de corresponsabilidad (Cultura Ciudadana) y contratos de prestación de servicios.
- Atención a **9.027** jóvenes en situación de calle, en riesgo de habitabilidad en calle y en condiciones de fragilidad social. De estos **2.887** están en situación de vida en calle.

# Jóvenes y vulnerabilidad social y económica

- En la atención a jóvenes afectados por dinámicas delincuenciales que los colocan en riesgo o en conflicto con la Ley y se vincularon **1.055** jóvenes a la Estrategia Caminando Relajado del IDIPRON.
- En el marco de la prevención de la habitabilidad en calle y otras dinámicas que afectan la calidad de vida de la población, se atendieron **313** Jóvenes desde la Estrategia Territorial del IDIPRON.
- En el marco del Derecho a la Seguridad Alimentaria y Nutricional, se beneficiaron **3.184** Jóvenes por medio de la Estrategia **#AliméntateEnCasa** (canastas alimentarias).
- En el marco del Derecho a la Educación, se vincularon **1.665** Jóvenes a la Escuela del IDIPRON, a través del Modelo de Educación Flexible aprobado por la Secretaría de Educación Distrital.
- En el marco de la formación para la generación de ingresos, se vincularon **607** Jóvenes vinculados a procesos de Formación Técnica del Convenio SENA – IDIPRON.
- En el marco de jóvenes en conflicto con la Ley se vincularon **828** Jóvenes vinculados a Procesos de Justicia Restaurativa del IDIPRON.
- En el marco del Derecho a la Salud, se vincularon **3.778** jóvenes a los Servicios del Área de Derecho de Salud del IDIPRON.



[www.idipron.gov.co](http://www.idipron.gov.co)

